




# カバードワラント



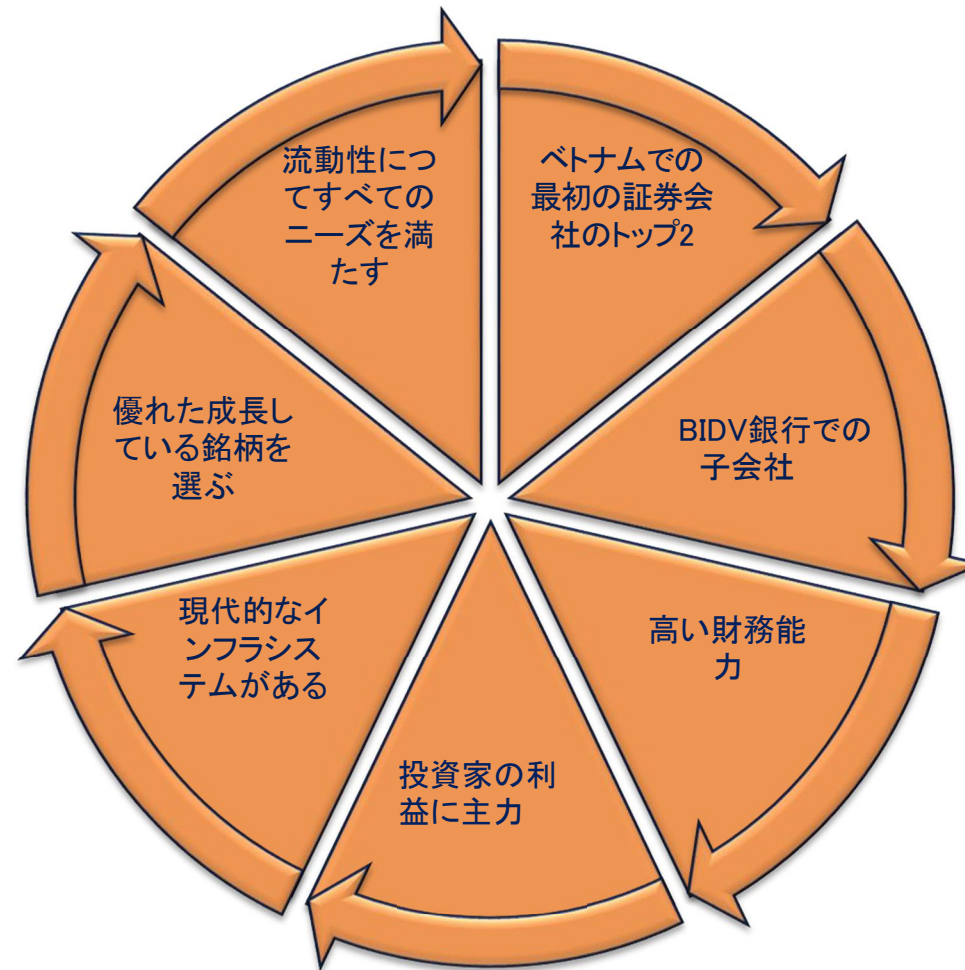
# カバードワラントの利点

	基本証券	デリバティブ取引	カバードワラント
発行機関の信頼性	不明	高い	高い
口座開設手数料	簡単	複雑	簡単
投資費用	高い	平均	低い
財務レバレッジ	低い	高い(5~6倍)	高すぎ(約15倍)
マージン・コールのリスク	リスクがある	0リスクがある	リスクがない

# カードワラントの購入期間



# BSCが発行するカバードワラントを選ぶのはなぜ



# 科目

I

カバードワラント商品の紹介

II

BSCが発行するカバードワラント

III

**BSC**でカバードワラント取引のご案内

IV

Q&A



## カバードワラント商品の紹介

# 概要

発行機関



業務実施  
期限切れ日

コールオプション



ワラント手数料  
ワラント買値

投資家



基本証券買い権利

- 確定された買値
- 将来に時期

# 用語

- ワラント価格: 投資家がワラントを購入するために費やさなければならないコスト
- 実施価格: カバードワラント発行日で基本証券の参考価格である
- 転換比率: 基本証券を転換するためのワラント数
- 期限切れ期間: ワラント取引期間(約3ヶ月～24ヶ月)である
- カバードワラント種: ヨーロッパ





# リスク



ワラント購入手数料をがかかります。



基本証券価格の変動



期限がある取引期間



高い財務レバレッジ

# 注意べきな規定

最初の時期には、ベトナム市場では、

1. プットオプションがない
2. 期限切れ期間の前に権利を実施しない
3. マージンを利用しない
4. 現金で支払う
5. 外国人投資家保有率の制限がない



# カバードワラントを発行するために必要な資産条件

## 選択される26銘柄:

CII	CTD	DHG	DPM	EIB	FPT	GMD
HDB	HPG	MBB	MSN	MWG	NVL	PNJ
REE	ROS	SBT	SSI	STB	TCB	VHM
VIC	VJC	VNM	VPB	VRE		

- ✓ VN30グループにある
- ✓ 大きい時価総額
- ✓ 譲渡できる株式の割合が高い
- ✓ 売買高と売買代金が高い

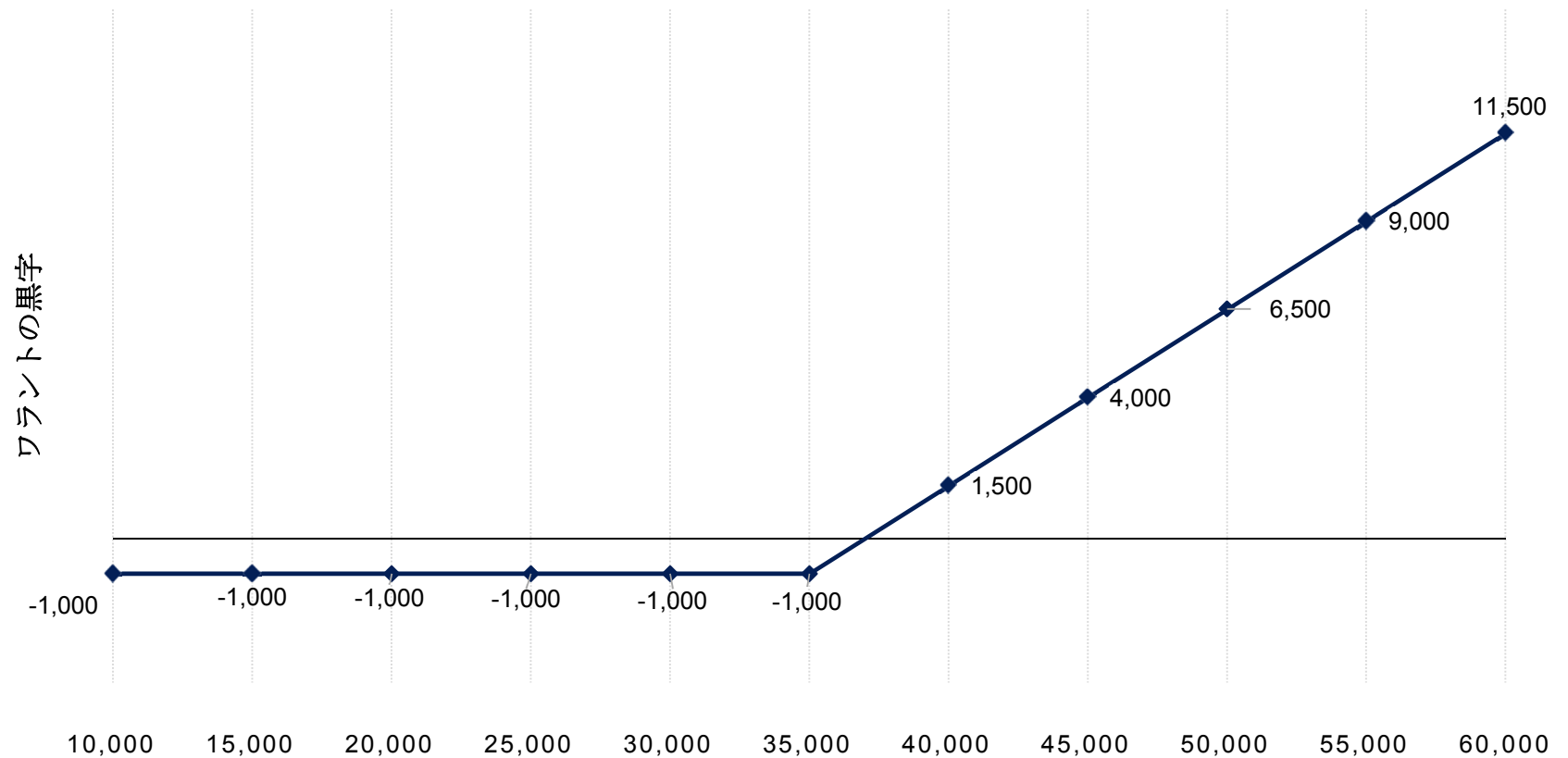


# ワラントパラメーター

ワラント種	コールオプション
基本証券	銘柄 X
ワラントの現値	1,000
実施価格	35,000
期間	3ヶ月
転換比率	2:1
ワラントタイプ	ヨーロッパ

# ワラントの赤字－黒字

## ワラントの赤字－黒字 | 実施価格: 35,000



# ワラントの赤字ー黒字

基本証券価格

# ワラントの赤字－黒字

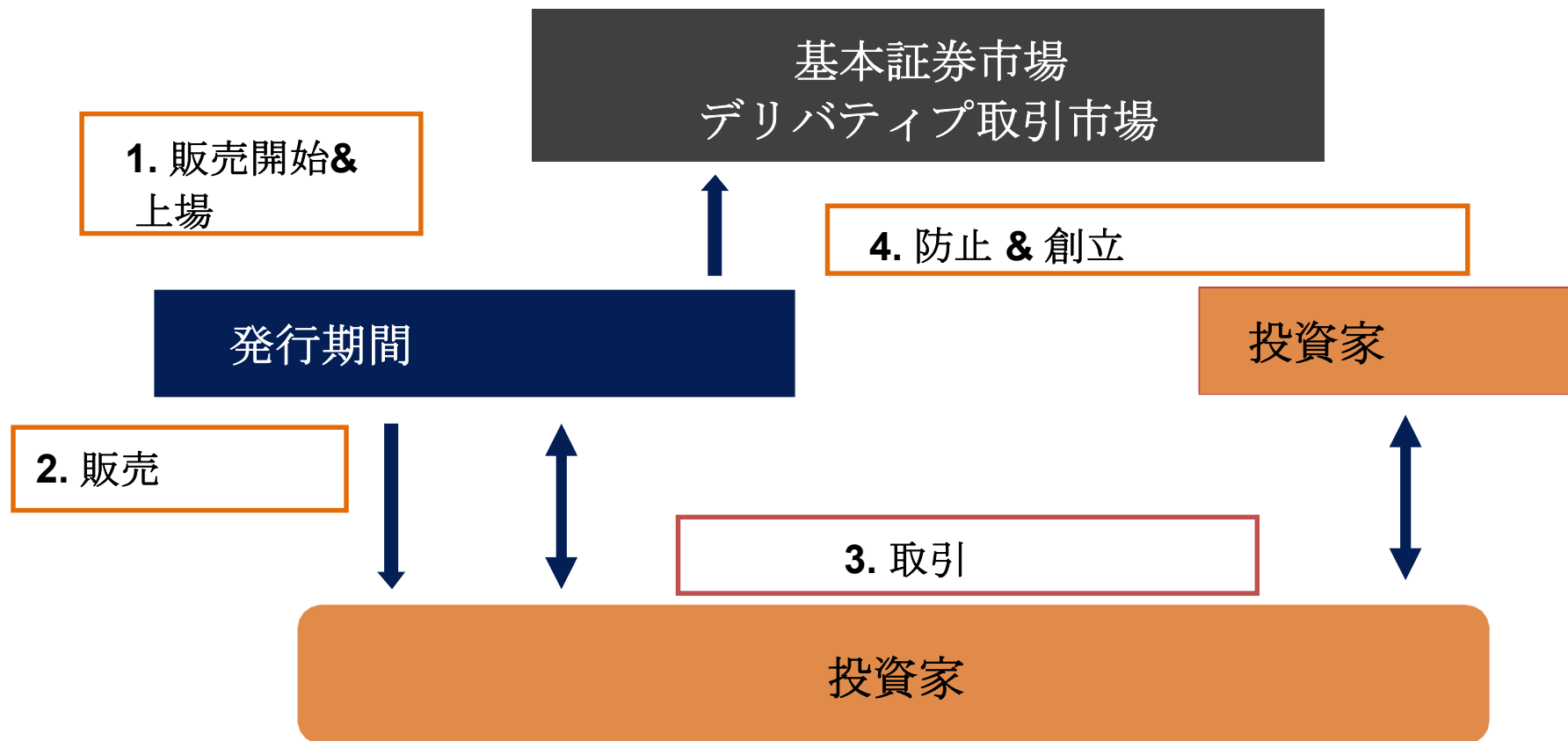
期限切れ日での 基本証券価格	期限切れの時赤字/黒字	X株を35,000VND/株で購入した 時の赤字/黒字
45,000	$(45,000 - 35,000)/2 - 1,000 =$ 黒字 4,000 (300%)	$45,000 - 35,000 =$ 黒字 10,000 (28.5%)
37,000	$(37,000 - 35,000)/2 - 1,000 = 0$	$37,000 - 35,000 =$ 黒字 2,000
25,000	権利を実施しない、ワラン ト購入額である1,000VNDの 赤字	$25,000 - 35,000 =$ 10,000VNDの赤字





**BSCでカバードワラント取引のご案内**

# カバードワラン取引の流れ



# カバードワラント買いの流れ

# カバードワラント売買の流れ

- 投資家はHSXでワラントを取引する。

The screenshot displays the BSC TraderWeb interface. At the top, there's a navigation bar with options like 'Tiền ích', 'Tài khoản', 'Bảo cáo', 'Bảng giá', 'Biểu đồ kỹ thuật', 'Hiện thị', 'Cài đặt', and 'Trợ giúp'. The main header shows the user's account information: 'Tiểu khoản: 0001018080.Vũ Anh Tuấn MR10' and 'Mã định: 002C108449'. The date is '30/05/2018'. Below this, there's a market overview section with indices: 'VNINDEX: 980.50 (-3.68 (-0.39))', 'HNINDEX: 101.7 (-1.19 (-1.08))', and 'TTT: Đóng cửa'. A large table follows, showing market data for various securities (BIC, BID, BSI) with columns for 'Giá 2', 'Giá 1', 'Giá 3', 'KL2', 'KL1', 'Giá khớp', 'KL khớp', and 'Tổng KL'. Below the table, there's a 'Đơn vị giá: 1,000. Đơn vị khối lượng: 10'.

The lower part of the screenshot shows the order entry interface. It includes a 'Mua/Bán' dropdown set to 'Mua', a 'Mã CK' field, a 'Lệnh' dropdown set to 'LO', and fields for 'Giá', 'Số lượng', and 'Hiệu lực' set to 'Trong ngày'. There are also buttons for 'Mua', 'Đưa vào giỏ lệnh', and 'Làm lại'. Below this, there's a list of news items with timestamps and titles, such as '30/05 00:12 20180529\_BSC\_Vietnam Daily Review\_VN\_ĐÀO CHIÊU NGOAN'. At the bottom, there's a status bar with 'Tài sản thực có 410,391,498', 'Tỷ lệ KQ 100.00', 'Tiền mặt khả dụng 0', 'Call/Age 0/0', 'Phải nộp trong ngày 0', and 'Giờ HOSE 15:14:58'.

## ワラントのストップ安/ストップ高

- **ストップ高** = ワラントの参考価格 + (基本証券のストップ高 - 基本証券の参考価格) / 転換比率
- **ストップ安** = ワラントの参考価格 - (基本証券の参考価格 - 基本証券のストップ安) / 転換比率

単位: VND	
株 X の価格	30,000
ストップ高	32,100
ストップ安	27,900
転換比率	2:1
REE のワラント価格	1,500
ワラントのストップ安	$= 1,500 - (30,000 - 27,900) / 2 = 450$
ワラントのストップ高	$= 1,500 + (32,100 - 30,000) / 2 = 2,550$

# 期限切れ日での支払い価格

日付	基本証券の終値 (VND)	ワラント発行日での基本証券の参考 価格に比べる支払い価格(VND)
7/11/2019	36,000	$= (36,000 + 37,500 + 38,200 + 39,500 + 38,900) / 5 = \mathbf{38,020}$
8/11/2019	37,500	
9/11/2019	38,200	
12/11/2019 (最後の取引日)	39,500	
13/11/2019	38,900	
14/11/2019 (期限切れ日)	37,800	

# ワラント税

ワラント商品の税率は取引総額の0.1%である。

	場合1:投資家が期限切れ日の前にワラントを売却する	場合2:投資家は機嫌切れ日でワラントを売却する
税計算基準	売値を基づく税金を計算	権利実施価格を基づく税金を計算
例	100ワラントを2,000VND/ワラントで売却	100ワラントを保有している 実施価格：30,000VND/株 期限切れ日での基本証券の価格：35,000VND/株
	$2,000 \times 100 \times 0.1\% = 200\text{đ}$	$35,000 \times 100 \times 0.1\% = 3,500\text{đ}$

# 連絡先

日本語担当者: レー(MS.Le)

Eメール:

[bscjapantrading@gmail.com](mailto:bscjapantrading@gmail.com)





