

DỰ BÁO XU HƯỚNG THỊ TRƯỜNG

	Tiêu cực	Trung lập	Tích cực
Ngày 8/4/2024		●	
Tuần 8/4-12/4/2024		●	
Tháng 04/2024		●	

THỊ TRƯỜNG CƠ SỞ

VN- Index giảm mạnh ngay từ lúc mở cửa xuống ngưỡng 1,255. Sau đó, dòng tiền bắt đáy giúp chỉ số tăng lên ngưỡng 1,265 nhưng cuối cùng chỉ số vẫn giảm trở lại và đóng cửa tại mốc 1,255.11 điểm, giảm hơn 1% so với hôm qua. Độ rộng thị trường nghiêng về phía tiêu cực với 17/18 ngành giảm điểm, trong đó ngành Hóa chất dẫn đầu đà giảm, theo sau là ngành Dịch vụ tài chính. Về giao dịch của khối ngoại, hôm nay khối này mua ròng nhẹ trên sàn HSX và bán ròng trên sàn HNX. Trong những phiên giao dịch tới, xu hướng của thị trường phụ thuộc vào lực bắt đáy tại ngưỡng hỗ trợ 1,255.

HỢP ĐỒNG TƯƠNG LAI

Các HĐTL giảm theo nhịp vận động của VN30.

CHỨNG QUYỀN

Trong phiên giao dịch ngày 05/04/2024, các chứng quyền biến động theo nhịp điều chỉnh của cổ phiếu cơ sở.

ĐIỂM NHẤN

- VN-Index **-13.14** điểm, đóng cửa tại **1255.11** điểm. HNX-Index **-2.76** điểm, đóng cửa tại **239.68** điểm.
- Kéo chỉ số tăng: **HVN (+0.58)**, **NVL (+0.4)**, **VPB (+0.3)**, **MWG (+0.11)**, **TMS (+0.1)**.
- Kéo chỉ số giảm: **GVR (-1.5)**, **VCB (-1.5)**, **BID (-1.11)**, **TCB (-0.68)**, **MBB (-0.58)**.
- Giá trị khớp lệnh của VN-Index đạt **24,262** tỷ đồng, tăng **7.46%** so với phiên trước. Tổng giá trị giao dịch đạt mức 25,144 tỷ đồng.
- Biên độ dao động: **11.58** điểm. Thị trường có **116** mã tăng, **57** mã tham chiếu, **381** mã giảm.
- Giá trị mua ròng của khối ngoại: **24.61** tỷ đồng trên sàn HOSE, gồm **NVL (224.22 tỷ)**, **MWG (120.95 tỷ)**, **CTG (64.26 tỷ)**, **SBT (55.39 tỷ)**, **VNM (46.59 tỷ)**. Khối ngoại bán ròng trên sàn HNX với giá trị **-30.48** tỷ đồng.

DIỄN BIẾN BSC30, BSC50

- BSC30 **-1.25%**. Các mã diễn biến tích cực: **VPB (+0.78%)**, **MWG (+0.59%)**.
- BSC50 **-2.03%**. Các mã diễn biến tích cực: **BSR (+2.58%)**, **PLC (+0.89%)**, **PTB (+0.16%)**.

Hiệu suất các chỉ số

	BSC30	BSC50	VN Index	VN30 Index
1 ngày	-1.25%	-2.03%	-1.04%	-0.78%
1 tuần	-1.08%	-1.12%	-1.23%	-2.26%
1 tháng	0.76%	0.76%	0.18%	0.99%
3 tháng	15.18%	14.27%	11.01%	10.35%

Tổng quan thị trường trong nước

	VNI	HNX	UPCOM
Điểm	1,255.11	239.68	90.65
% 1D	-1.04%	-1.14%	-0.40%
GTGD (tỷ VND)	24,262	2,669	1,079
%1D	7.46%	20.42%	54.99%
GDNN (tỷ VND)	24.61	-30.48	11.71

Chi tiết giao dịch khối ngoại

Top mua	Giá trị	Top bán	Giá trị
NVL	224.22	VHM	-228.09
MWG	120.95	PVD	-111.44
CTG	64.26	FUESSVFL	-105.14
SBT	55.39	DIG	-43.43
VNM	46.59	HCM	-42.88

Thị trường thế giới

		%D	%W
SPX	5,211	0.11%	0.15%
FTSE100	7,968	0.39%	0.47%
Eurostoxx	4,410	0.00%	0.03%
Shanghai	3,069	-0.18%	2.54%
Nikkei	39,818	0.86%	-0.87%

Nguồn: Bloomberg

Hàng hóa

	Giá trị	%
Giá dầu Brent	91.11	1.97%
Giá vàng	2,289	-0.24%

Tỷ giá

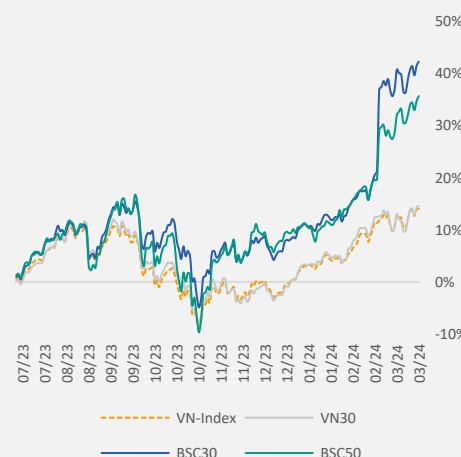
	Giá trị	%
USD/VND	25,110	-0.08%
EUR/VND	27,815	0.65%
JPY/VND	168	0.00%

Lãi suất

	Giá trị	%
LS TPCP 10Y	2.9%	-0.05%
LS LNH 1M	4.0%	

Nguồn: BSC tổng hợp

Hiệu suất BSC30, BSC50



Nguồn: BSC tổng hợp

Mục lục

Tổng quan thị trường	Trang 1
Thống kê thị trường	Trang 2
Danh mục BSC30	Trang 3
Danh mục BSC50	Trang 4
Báo cáo mới nhất	Trang 5
Khuyến cáo sử dụng	Trang 6

THỐNG KÊ THỊ TRƯỜNG

Top 5 cổ phiếu tác động tăng lên VN-Index

	Giá	%	Index pt	KLGD (Tr.CP)
HVN	15.00	6.67%	0.58	6.03
NVL	17.50	4.57%	0.40	108.09
VPB	19.30	0.78%	0.30	14.94
MWG	50.70	0.59%	0.11	9.42
TMS	54.10	4.44%	0.10	0.01

Top 5 cổ phiếu tác động giảm lên VN-Index

	Giá	%	Index pt	KLGD (Tr.CP)
GVR	33.10	-4.83%	-1.50	7.35
VCB	96.00	-1.15%	-1.50	0.82
BID	51.00	-1.57%	-1.11	1.76
TCB	46.00	-1.74%	-0.68	14.39
MBB	23.80	-1.89%	-0.58	26.42

Top 5 cổ phiếu tác động tăng lên HNX-Index

	Giá	%	Index pt	KLGD (Tr.CP)
PGS	27.80	7.91%	0.47	0.01
TMB	79.00	6.84%	0.34	0.04
PVC	15.60	5.77%	0.30	11.08
IVS	13.10	4.58%	0.17	1.60
KSF	40.50	0.25%	0.12	0.02

Top 5 cổ phiếu tác động giảm lên HNX-Index

	Giá	%	Index pt	KLGD (Tr.CP)
SHS	20.40	-2.94%	-1.86	27.48
MBS	29.40	-3.74%	-1.82	4.66
DTK	11.30	-5.31%	-1.52	0.00
PVS	42.90	-1.63%	-1.29	13.10
CEO	23.40	-2.14%	-0.99	18.09

Top 5 cổ phiếu tăng mạnh nhất trên HSX

	Giá	%	Index pt	KLGD (Tr.CP)
CLW	39.85	6.90%	0.01	0.00
VFG	58.40	6.85%	0.04	0.20
HVN	15.00	6.67%	0.58	6.03
MHC	9.80	6.63%	0.01	1.47
ABR	12.05	6.22%	0.00	0.00

Top 5 cổ phiếu giảm mạnh nhất trên HSX

	Giá	%	Index pt	KLGD (Tr.CP)
RDP	5.86	-7.00%	0.00	1.26
TV2	43.00	-6.98%	-0.05	1.94
PSH	7.62	-6.96%	-0.02	2.23
TLD	4.89	-6.95%	-0.01	0.86
DPR	42.50	-6.94%	-0.06	1.92

Top 5 cổ phiếu tăng mạnh nhất trên HNX

	Giá	%	Index pt	KLGD (Tr.CP)
BPC	8.00	10.00%	0.01	0.00
HMR	17.00	10.00%	0.04	0.10
MCO	21.00	10.00%	0.04	0.08
PTD	10.00	10.00%	0.01	0.00
TMX	8.10	9.88%	0.02	0.00

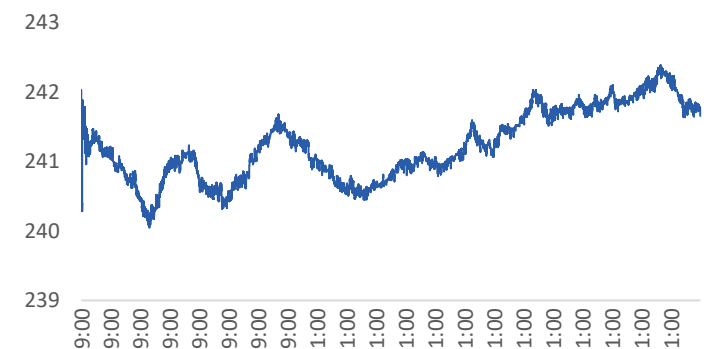
Top 5 cổ phiếu giảm mạnh nhất trên HNX

	Giá	%	Index pt	KLGD (Tr.CP)
ARM	27.00	-10.00%	-0.03	0.00
VNT	52.50	-9.90%	-0.31	0.00
DIH	28.40	-9.51%	-0.06	0.01
SDU	18.30	-9.29%	-0.12	0.01
MST	6.80	-8.82%	-0.16	3.13

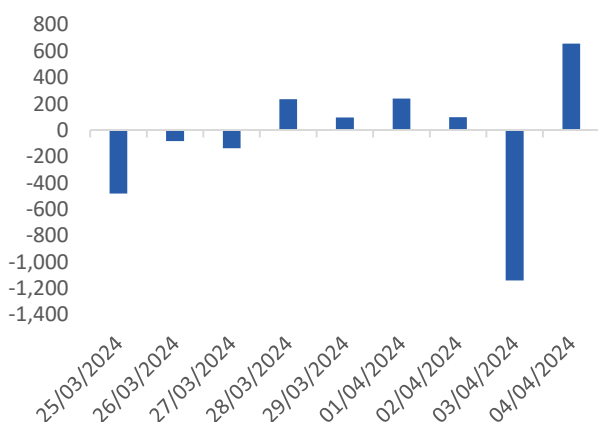
Hình 1
HSX-Index Intraday




Hình 2
HNX-Index Intraday



Hình 3
Giao dịch tự doanh



Hình 4
Giao dịch khối ngoại



DANH MỤC BSC30

Mã	Ngành	Đóng cửa (1,000 VND)	% Ngày	Beta	Vốn hóa (Tr USD)	Thanh khoản (tr USD)	EPS fw (VND)	P/E fw	Giá mục tiêu (VND)	NN sở hữu	Link tải báo cáo
VCB	Ngân hàng	94.9	-1.10%	0.7	21,430	3.0	5,910	16.1	105,000	23.5%	Link
BID	Ngân hàng	50.2	-1.60%	1.0	11,562	3.4	3,781	13.3	54,578	17.3%	Link
VPB	Ngân hàng	19.4	0.80%	1.1	6,235	8.7	1,267	15.4	23,685	28.0%	Link
TCB	Ngân hàng	45.2	-1.70%	1.1	6,433	22.2	5,111	8.8	-	22.5%	Link
MBB	Ngân hàng	23.4	-1.90%	1.0	4,988	23.9	3,911	6.0	24,400	23.2%	Link
STB	Ngân hàng	29.6	-0.30%	1.0	2,255	30.4	4,094	7.2	31,200	22.5%	Link
CTG	Ngân hàng	33.2	-1.00%	1.0	7,203	13.2	3,723	8.9	19,100	27.1%	Link
ACB	Ngân hàng	27.2	-1.50%	0.8	4,261	13.5	4,131	6.6	42,500	30.0%	Link
SSI	Chứng khoán	36.8	-2.30%	1.2	2,229	46.5	1,528	24.1	45,900	43.2%	Link
IDC	BĐS KCN	58.0	-1.00%	1.0	773	3.9	4,221	13.7	-	17.6%	Link
HPG	VLXD	29.4	-0.50%	1.3	6,919	28.6	1,176	25.1	23,300	24.5%	Link
HSG	VLXD	22.6	-2.60%	1.6	562	13.5	1,321	17.1	79,900	22.1%	Link
VHM	BĐS	43.0	-0.10%	1.3	7,556	23.4	7,607	5.6	38,900	22.4%	Link
KDH	BĐS	36.5	-2.30%	1.3	1,179	6.0	897	40.7	44,100	38.0%	Link
NLG	BĐS	43.7	-1.90%	1.2	679	7.7	1,257	34.8	46,100	42.9%	Link
DGC	Hóa chất	119.7	-2.40%	1.5	1,837	10.8	8,146	14.7	85,000	18.9%	Link
DCM	Phân bón	34.3	-3.10%	1.4	734	4.4	2,091	16.4	41,000	10.9%	Link
GAS	Dầu khí	80.9	-0.70%	0.7	7,507	4.5	5,053	16.0	36,000	2.6%	Link
PVS	Dầu khí	42.2	-1.40%	0.9	815	22.3	1,812	23.3	110,500	20.8%	Link
PVD	Dầu khí	32.9	-1.90%	1.2	739	15.3	1,035	31.8	45,000	23.3%	Link
POW	Tiện ích	11.2	-0.40%	0.8	1,064	3.4	459	24.5	38,500	4.0%	Link
VHC	Thủy sản	73.9	-1.70%	1.1	670	2.3	3,994	18.5	29,000	32.2%	Link
GMD	Logistics	78.0	-2.30%	1.1	964	4.0	7,262	10.7	14,500	48.2%	Link
VNM	Bán lẻ	67.9	-0.40%	0.7	5,734	11.6	4,246	16.0	81,700	53.9%	Link
MSN	Bán lẻ	71.9	-2.00%	1.5	4,157	16.3	293	245.7	27,700	28.2%	Link
MWG	Bán lẻ	51.0	0.60%	1.6	3,013	16.8	115	444.8	63,800	44.5%	Link
PNJ	Bán lẻ	96.9	-0.60%	0.7	1,310	2.8	5,893	16.4	83,500	49.0%	Link
DGW	Bán lẻ	63.8	-3.00%	1.6	431	6.9	2,121	30.1	90,900	23.4%	Link
FPT	Công nghệ	113.7	-0.30%	0.8	5,834	12.7	5,095	22.3	57,000	49.0%	Link
CTR	Công nghệ	132.2	-1.00%	1.0	611	2.4	4,515	29.3	108,000	10.1%	Link

Danh mục BSC30 gồm bao gồm 30 công ty có vốn hóa thị trường lớn nhất kèm thanh khoản lớn nhất trên cả ba sàn giao dịch chứng khoán Hồ Chí Minh (HOSE), sàn giao dịch chứng khoán Hà Nội (HNX) và Sàn chứng khoán phi tập trung (Upcom). Các công ty trong BSC30 đại diện cho nhiều lĩnh vực kinh tế quan trọng, bao gồm ngân hàng, chứng khoán, hàng tiêu dùng, bán lẻ, công nghệ, sản xuất, logistic, điện và bất động sản. Các cổ phiếu trong BSC 30 được các chuyên gia BSC đánh giá, chọn lọc trên các tiêu chí hoạt động kinh doanh ổn định, tài chính mạnh mẽ, quản trị hiệu quả và cạnh tranh tốt trên thị trường. Việc đầu tư vào các cổ phiếu trong danh mục BSC30 được xem là một lựa chọn đáng tin cậy cho nhà đầu tư muốn đầu tư vào thị trường chứng khoán Việt Nam. Danh mục BSC30 sẽ được BSC định kỳ công bố hàng quý.

DANH MỤC BSC50

Cổ phiếu	Ngành	Giá đóng cửa (1000 VND)	% Ngày	Beta	Vốn hóa (Tr USD)	Thanh khoản (tr USD)	EPS fw (VND)	P/E fw	P/B	NN sở hữu	ROE (%)
HDB	Ngân hàng	23.4	0.00%	0.7	2,748	6.0	3,458	6.8	1.6	19.6%	25.4%
VIB	Ngân hàng	22.7	-2.20%	1.2	2,327	6.8	3,375	6.7	1.5	20.5%	24.3%
TPB	Ngân hàng	18.2	-1.10%	1.1	1,619	7.1	2,027	9.0	1.2	29.8%	13.7%
MSB	Ngân hàng	14.2	-1.40%	1.3	1,148	3.3	2,322	6.1	0.9	30.0%	16.0%
EIB	Ngân hàng	17.8	-0.60%	1.0	1,252	6.4	1,244	14.3	1.6	1.8%	10.1%
HCM	Chứng khoán	28.2	-3.80%	1.3	860	12.1	894	31.5	2.6	41.0%	8.3%
VCI	Chứng khoán	49.7	-4.40%	1.7	878	15.4	1,124	44.2	3.0	21.7%	7.1%
VND	Chứng khoán	22.0	-2.00%	1.6	1,085	21.9	1,662	13.3	1.6	22.6%	13.1%
BID	Ngân hàng	50.2	-1.60%	1.0	11,562	3.4	3,781	13.3	2.5	17.3%	20.3%
SHS	Chứng khoán	19.8	-4.80%	1.6	650	22.0	688	28.8	1.6	13.2%	5.7%
LCG	Xây dựng	13.1	-4.40%	1.5	100	4.5	635	20.6	1.0	2.1%	4.6%
HUT	Xây dựng	18.8	-2.60%	1.7	678	2.5	45	418.3	2.1	1.6%	0.7%
CTD	Xây dựng	70.4	0.00%	0.8	284	5.2	1,881	37.4	0.8	44.3%	2.3%
HHV	Xây dựng	15.2	-1.90%	1.4	252	5.6	777	19.5	0.7	6.7%	4.2%
C4G	Xây dựng	11.3	-0.90%	1.5	-	0.8	431	26.2	1.1	0.0%	4.9%
DIG	BĐS KCN	32.0	-0.60%	1.8	788	32.2	283	113.0	2.5	5.2%	2.1%
CEO	BĐS KCN	22.9	-3.40%	1.0	476	16.7	297	77.0	1.9	5.6%	2.4%
KBC	BĐS KCN	33.0	-2.10%	1.5	1,024	13.4	2,600	12.7	1.3	20.8%	11.7%
VGC	BĐS KCN	56.0	-1.60%	1.3	1,014	2.7	2,717	20.6	2.7	5.4%	12.5%
SZC	BĐS KCN	41.2	-5.10%	1.3	299	4.4	1,218	33.8	4.3	3.2%	13.4%
SIP	BĐS KCN	84.7	-0.20%	1.5	622	1.3	5,260	16.1	3.8	0.3%	26.9%
PHR	BĐS KCN	60.5	-3.40%	1.1	331	2.0	4,592	13.2	2.1	15.8%	18.3%
GVR	BĐS KCN	31.5	-4.80%	1.5	5,091	9.4	646	48.7	2.3	0.3%	6.2%
NKG	Vật liệu	24.4	-2.80%	1.6	260	10.2	464	52.7	1.3	16.0%	2.3%
BMP	Hóa chất	112.0	-3.40%	0.5	370	1.3	12,704	8.8	3.4	85.9%	39.1%
IJC	Bất động sản	14.9	-3.90%	1.7	227	2.7	1,046	14.2	1.5	5.9%	10.3%
DXG	Bất động sản	19.9	-0.70%	1.8	580	17.3	245	81.3	1.0	20.0%	1.1%
VRE	Bất động sản	24.7	-2.40%	1.2	2,268	8.3	1,940	12.7	1.5	31.0%	12.4%
PDR	Bất động sản	32.2	-0.90%	1.9	961	15.3	926	34.8	2.5	7.4%	7.2%
CSV	Hóa chất	63.5	-5.60%	1.4	113	3.3	4,733	13.4	2.0	3.7%	16.1%
DHC	Hóa chất	42.7	-1.20%	1.0	139	0.6	3,840	11.1	1.9	35.8%	17.2%
PLX	Dầu khí	37.2	0.00%	1.0	1,907	1.9	2,213	16.8	1.8	17.1%	10.7%
PLC	Dầu khí	33.7	-1.70%	1.4	110	0.5	1,333	25.3	2.1	1.2%	8.4%
BSR	Dầu khí	19.9	2.60%	1.2	-	19.3	2,745	7.3	1.1	0.8%	15.6%
DRC	Săm lốp	31.8	-6.90%	0.7	152	8.6	2,086	15.2	2.0	13.6%	13.2%
PC1	Tiện ích	27.7	-1.80%	1.3	348	6.9	439	63.1	1.5	8.5%	4.1%
HDG	Tiện ích	28.5	-3.40%	1.3	352	3.5	2,327	12.2	1.2	22.8%	12.9%
GEX	Tiện ích	23.4	-3.10%	1.9	807	24.7	389	60.3	1.0	12.6%	4.1%
QTP	Tiện ích	15.6	-0.60%	0.6	-	0.1	1,366	11.4	1.4	1.2%	10.8%
REE	Tiện ích	62.6	-0.50%	0.9	1,034	1.6	5,353	11.7	1.3	49.0%	13.9%
ANV	Thủy sản	34.0	-1.30%	1.4	183	2.5	314	108.2	1.8	3.0%	1.5%
PTB	Thủy sản	62.0	0.20%	0.7	168	1.4	4,368	14.2	1.5	20.9%	10.6%
PVT	Logistics	28.3	-1.40%	0.9	370	5.2	2,998	9.4	1.0	12.3%	14.3%
VSC	Logistics	22.7	-0.90%	1.4	245	4.5	473	48.0	1.8	2.5%	6.2%
HAH	Logistics	41.5	-2.60%	1.4	177	4.1	3,648	11.4	1.4	3.9%	12.1%
VTP	Logistics	79.3	-6.80%	1.1	390	6.2	3,122	25.4	6.2	9.4%	25.6%
DBC	Bán lẻ	30.6	-5.70%	1.4	299	11.7	103	295.6	1.6	4.5%	0.5%
FRT	Bán lẻ	148.0	-0.70%	0.7	815	2.4	(2,537)	-58.3	13.5	36.2%	11.8%
QNS	Bán lẻ	48.9	0.00%	0.6	-	0.9	6,134	8.0	2.0	15.5%	27.3%
DPM	Phân bón	35.4	-2.10%	1.3	560	3.9	1,361	26.0	1.3	10.0%	4.2%
TNG	Đệt may	21.9	-3.50%	1.0	100	2.1	1,997	11.0	1.5	18.6%	12.5%

Danh mục BSC50 bao gồm 50 công ty được lựa chọn dựa trên các tiêu chí về thanh khoản trong nhóm 100 mã cổ phiếu có thanh khoản tốt nhất trên cả ba sàn giao dịch. Các cổ phiếu này có beta cao hơn nhóm BSC30, tuy nhiên vẫn thuộc top doanh nghiệp dẫn đầu trong các ngành Ngân hàng, Chứng khoán, Bảo hiểm, Xây dựng, Bất động sản, Vật liệu, Logisitc, Dầu khí, Tiêu dùng, Công nghiệp, và Tiện ích (Điện, nước)... BSC 50 được các chuyên gia BSC đánh giá định kỳ hàng quý để đảm bảo rằng các cổ phiếu vẫn đáp ứng các tiêu chí được đưa ra. Danh sách BSC50 phù hợp với giai đoạn thị trường tăng trưởng và có tiềm năng cho các nhà đầu tư tìm kiếm cơ hội giao dịch trading ngắn hạn.

DANH SÁCH CÁC BÁO CÁO ĐẶC BIỆT BSC ĐÃ PHÁT HÀNH GẦN ĐÂY

STT	Tên báo cáo	Phân tích vĩ mô	Phân tích ngành	Link báo cáo
1	BSC_Kinh tế vĩ mô và Thị trường chứng khoán Việt Nam tháng 1/2024	x		Click
2	BSC_Vietnam Macro Market Outlook 2024_VN_Cơ hội vượt lên thách thức	x		Click
3	BSC_Vietnam Sector Outlook 4Q2023		x	Click
4	BSC_Báo cáo ngành điện		x	Click
5	BSC_Hoạt động hút ròng Tín phiếu NHNN và thị trường chứng khoán	x		Click
6	BSC_Nâng hạng thị trường chứng khoán Việt Nam	x		Click
7	BSC_Vĩ mô & Thị trường Tháng 02.2023	x		Click
8	BSC_Vĩ mô & Thị trường Tháng 01.2024	x		Click
9	BSC_Vĩ mô & Thị trường Tháng 11.2023	x		Click
10	BSC_Vĩ mô & Thị trường Tháng 10.2023	x		Click
11	BSC_Vĩ mô & Thị trường Tháng 09.2023	x		Click
12	BSC_Vĩ mô & Thị trường Tháng 08.2023	x		Click
13	BSC_Vĩ mô & Thị trường Tháng 07.2023	x		Click
14	BSC_Vĩ mô & Thị trường Tháng 06.2023	x		Click
15	BSC_Vĩ mô & Thị trường Tháng 05.2023	x		Click
16	BSC_Vĩ mô & Thị trường Tháng 04.2023	x		Click
17	BSC_Vĩ mô & Thị trường Tháng 03.2023	x		Click
18	BSC_Vĩ mô & Thị trường Tháng 02.2023	x		Click
19	BSC_Vĩ mô & Thị trường Tháng 01.2023	x		Click

KHUYẾN CÁO SỬ DỤNG

Bản báo cáo này của Công ty Cổ phần Chứng khoán BIDV (BSC), chỉ cung cấp những thông tin chung và phân tích về tình hình kinh tế vĩ mô cũng như diễn biến thị trường chứng khoán trong ngày. Báo cáo này không được xây dựng để cung cấp theo yêu cầu của bất kỳ tổ chức hay cá nhân riêng lẻ nào hoặc các quyết định mua bán, nắm giữ chứng khoán.

Nhà đầu tư chỉ nên sử dụng các thông tin, phân tích, bình luận của Bản báo cáo như là nguồn tham khảo trước khi đưa ra những quyết định đầu tư cho riêng mình. Mọi thông tin, nhận định và dự báo và quan điểm trong báo cáo này được dựa trên những nguồn dữ liệu đáng tin cậy. Tuy nhiên Công ty Cổ phần Chứng khoán BIDV (BSC) không đảm bảo rằng các nguồn thông tin này là hoàn toàn chính xác và không chịu bất kỳ một trách nhiệm nào đối với tính chính xác của những thông tin được đề cập đến trong báo cáo này, cũng như không chịu trách nhiệm về những thiệt hại đối với việc sử dụng toàn bộ hay một phần nội dung của bản báo cáo này.

Mọi quan điểm cũng như nhận định được đề cập trong báo cáo này dựa trên sự cân nhắc cẩn trọng, công minh và hợp lý nhất trong hiện tại. Tuy nhiên những quan điểm, nhận định này có thể thay đổi mà không cần báo trước. Bản báo cáo này có bản quyền và là tài sản của Công ty Cổ phần Chứng khoán BIDV (BSC). Mọi hành vi sao chép, sửa đổi, in ấn mà không có sự đồng ý của BSC đều trái luật. Bất kỳ nội dung nào của tài liệu này cũng không được (i) sao chụp hay nhân bản ở bất kỳ hình thức hay phương thức nào hoặc (ii) được cung cấp nếu không được sự chấp thuận của Công ty Cổ phần Chứng khoán BIDV.

Phòng Phân tích nghiên cứu

Trần Thăng Long

Trưởng phòng Phân tích nghiên cứu

longtt@bsc.com.vn

Nhóm vĩ mô thị trường

Bùi Nguyên Khoa

Trưởng nhóm phân tích Vĩ mô - thị trường

khoabn@bsc.com.vn

Vũ Việt Anh

Chuyên viên phân tích Vĩ mô - thị trường

anhvv@bsc.com.vn

Nguyễn Thùy Trang

Chuyên viên phân tích Vĩ mô - thị trường

trangnt1@bsc.com.vn

Phạm Thanh Thảo

Chuyên viên phân tích Vĩ mô - thị trường

thaopt1@bsc.com.vn

Nguyễn Giang Anh

Chuyên viên phân tích Vĩ mô - thị trường

anhng@bsc.com.vn

Thông tin liên hệ

Website

<http://www.bsc.com.vn>

BSC Chi nhánh Hồ Chí Minh

Tầng 4, Tầng 9 Tòa nhà President Place

Quận 1, Thành phố Hồ Chí Minh.

Tel: +84 8 3821 8885

Fax: +84 8 3821 8510

BSC Trụ sở chính

Tầng 8 & 9 Tòa nhà Thái Holdings

210 Trần Quang Khải, Hoàn Kiếm, Hà Nội

Tel: +84 4 3935 2722

Fax: +84 4 2220 0669

Đối với Phân tích Nghiên cứu

Phòng Phân tích Nghiên cứu

hn.ptnc@bsc.com.vn

(+84) 39352722 - Ext 108

Đối với Khách hàng tổ chức

Phòng TVĐT và môi giới KHTC

hn.tvdt.khtc@bsc.com.vn

(+84)2439264659

Đối với Khách hàng cá nhân

Trung tâm tư vấn i-Center

i-center@bsc.com.vn

(+84)2437173639