



BẢN TIN SÁNG 12/04/2024

PPI THÁNG 3 CỦA HOA KỲ +2.1% YOY, THẤP HƠN DỰ KIẾN

Điểm tin vĩ mô

Thế giới:

- S&P 500 +0.74% lên 5,199.06 điểm; Nasdaq Composite +1.68% lên 16,442.20 điểm; Dow Jones -0.01% xuống 38,459.08 điểm.
- Hoa Kỳ: Chủ tịch Fed New York: Dự báo lạm phát 2.25% – 2.5% trong năm 2024; giảm về 2% vào năm 2025. Tăng trưởng kinh tế đạt 2% trong năm 2024.
- Hoa Kỳ: Số đơn xin trợ cấp thất nghiệp lần đầu trong tuần kết thúc ngày 6/4/2024 đạt 211 nghìn (ước tính: 215 nghìn; trước đó: 222 nghìn).
- Hoa Kỳ: PPI tháng 3/2024 +2.1% YoY (dự kiến: +2.2% YoY; trước đó: +1.6% YoY). Xét theo tháng, PPI tháng 3/2024 +0.2% MoM (dự kiến: +0.3% MoM).
- Châu Âu: ECB giữ nguyên lãi suất điều hành trong cuộc họp ngày 11/4. Lãi suất tái cấp vốn: 4.5%; lãi suất tiền gửi qua đêm: 4%; lãi suất cho vay cận biên: 4.75%. Thị trường dự báo ECB sẽ cắt giảm 75bps trong năm 2024, bắt đầu từ tháng 6.
- Trung Quốc: Morgan Stanley nâng dự báo tăng trưởng GDP Trung Quốc từ 4.2% lên 4.8% trong năm 2024. Goldman Sachs nâng kỳ vọng tăng trưởng GDP Trung Quốc 2024 lên 5% từ 4.8% trước đó.
- Trung Quốc: CPI tháng 3/2024 -1% MoM, +0.1% YoY (dự kiến: -0.5% MoM; +0.4% YoY; trước đó: +1% MoM; +0.7% YoY).

Trong nước:

- VN-Index -0.03% xuống 1,258.20 điểm; HNX-Index +0.12% lên 239.07 điểm.
- Chính phủ: Nhấn mạnh ưu tiên chuẩn bị và khởi công trước năm 2030 tuyến đường sắt tốc độ cao Lào Cai - Hà Nội - Hải Phòng - Quảng Ninh và tuyến đường đường sắt tốc độ cao Lạng Sơn - Hà Nội kết nối với Trung Quốc.
- Ngân hàng: Mặt bằng lãi suất huy động có dấu hiệu tăng trở lại.
- ABD: Giữ nguyên dự báo về tăng trưởng kinh tế Việt Nam ở mức tăng trưởng 6.0% trong năm 2024 và 6.2% trong năm 2025.
- World Bank: Dự báo tăng trưởng GDP của Việt Nam trong năm 2024 đạt mức 5.5%.
- IMF: Dự báo tăng trưởng GDP của Việt Nam đạt 5.8% trong năm 2024 và đạt 6.9% trong năm 2025.
- Đà Nẵng: Ngày 11/4/2024, đoàn Đại sứ các nước thành viên EU đến và tìm hiểu môi trường đầu tư tại Đà Nẵng.

Điểm tin doanh nghiệp

- ANV: Đặt mục tiêu lãi sau thuế (lãi ròng) năm 2024 gấp 8 lần năm trước, đạt 306 tỷ đồng.
- DRL: DRL ước lãi quý 1 giảm 34%, sắp trả cổ tức 1,800 đồng/cổ phiếu.
- IDI: So với báo cáo tự lập, lãi ròng năm 2023 của IDI giảm 20%, còn 58 tỷ đồng sau kiểm toán.
- SZC: Sắp chi 120 tỷ đồng trả cổ tức 2023.
- TMP: Kế hoạch 2024 doanh thu 642 tỷ đồng, giảm 25% so với năm trước; lãi trước thuế chỉ 267 tỷ đồng, giảm tới 52%.
- SIP: Kế hoạch 2024 khá thận trọng với lãi sau thuế gần 793 tỷ đồng, giảm 21% so với 2023; mục tiêu cho thuê 42ha đất KCN và 43,260m2 nhà xưởng.
- HAH: Dự kiến phát hành gần 16 triệu cổ phiếu. Nếu hoàn thành đúng kế hoạch, HAH sẽ tăng vốn điều lệ lên hơn 1,213 tỷ đồng.
- ART: Kế hoạch 2024 doanh thu thuần gần 62 tỷ đồng, gấp hơn 17 lần thực hiện năm trước; chỉ tiêu lãi trước thuế gần 21 tỷ đồng.
- EIB: Kế hoạch 2024 lợi nhuận trước thuế đạt 5,180 tỷ đồng, tăng đến 90% so với kết quả 2023.

Điểm nhấn thị trường

- [1. TTCK Thế giới](#)
- [2. TTCK Việt Nam](#)
- [3. Thị trường hàng hóa](#)

Trang 2
Trang 3
Trang 4

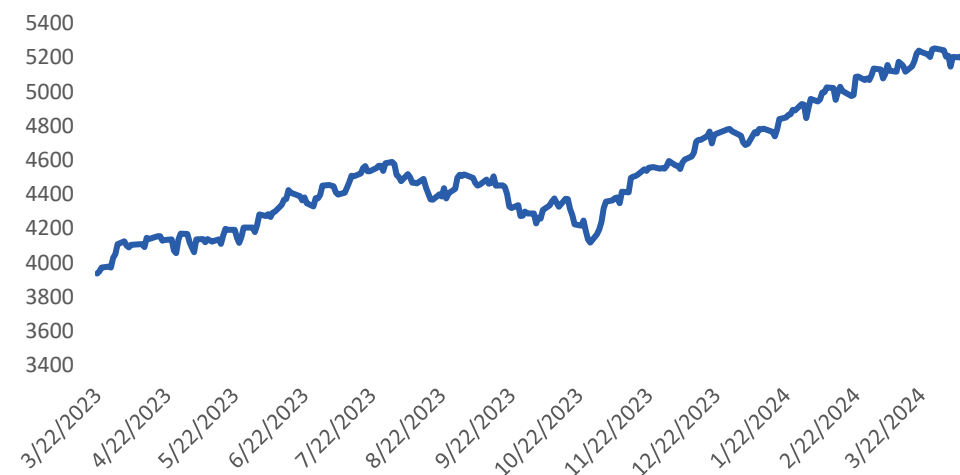
TTCK Thế giới: Chứng khoán Mỹ giao dịch trái chiều

	Điểm	% Ngày	% Tuần	% Tháng
VN INDEX	1,258.2	-0.03%	-0.79%	1.84%
HNX INDEX	239.07	0.12%	-1.39%	2.24%
Shanghai Composite	3,036.00	0.04%	-0.38%	-0.67%
Nikkei 225 NKY	39,573.0	0.34%	1.47%	2.25%
Straits Times STI	3,228.00	0.02%	-0.18%	2.80%
Thailand SET 50	859.00	0.01%	1.80%	1.90%
Malaysia FBMKLCI	1,552.00	-0.10%	0.32%	0.53%
Indonesia JCI	7,287.00	0.45%	1.14%	-0.59%
S&P500 SPX	5,199.06	0.74%	1.01%	1.59%
Dow Jones Industrial	38,459.08	-0.01%	-0.36%	-0.80%
Nasdaq Composite	16,442.20	1.68%	2.45%	2.64%
Euro Stoxx 50	4,998.00	0.37%	-0.33%	-0.05%
FTSE 100 UKX	7,923.80	-0.47%	-0.65%	3.32%
Russian MOEX	3,440.00	0.07%	0.94%	3.21%

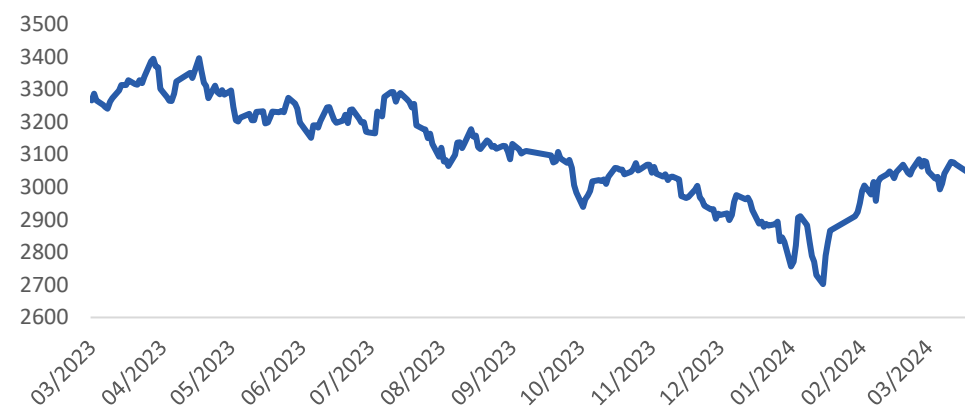
Nguồn: Bloomberg, BSC

Shanghai Composite		S&P 500	
Xu hướng	HỒI PHỤC	Xu hướng	TĂNG ĐIỂM
Kháng cự	3100	Kháng cự	5200
Hỗ trợ	2700	Hỗ trợ	5000
Điểm PTKT	TIÊU CỰC	Điểm PTKT	TRUNG LẬP

SPX 500



Shanghai Composite



Nguồn: Bloomberg, BSC

TTCK Việt Nam: VN-Index đi ngang

Ngành	% Ngày	% Tuần	% Tháng
Bán lẻ	1.12%	1.33%	8.18%
Bảo hiểm	-0.52%	-2.24%	-2.74%
Bất động sản	-0.36%	-0.62%	4.39%
Công nghệ Thông tin	0.77%	0.88%	5.35%
Dầu khí	-0.46%	-2.96%	2.58%
Dịch vụ tài chính	0.34%	-2.18%	1.10%
Tiện ích	-0.39%	-2.60%	-0.10%
Du lịch và Giải trí	-0.53%	3.08%	6.60%
Hàng & Dịch vụ Công nghiệp	0.03%	-2.16%	3.71%
Hàng cá nhân & Gia dụng	-0.59%	-0.15%	2.61%
Hóa chất	0.60%	-3.55%	4.59%
Ngân hàng	-0.02%	0.02%	2.55%
Ô tô và phụ tùng	1.29%	-1.69%	2.99%
Tài nguyên Cơ bản	0.78%	0.60%	0.31%
Thực phẩm và đồ uống	-0.40%	-1.67%	-3.77%
Truyền thông	-0.61%	-7.17%	-11.03%
Xây dựng và Vật liệu	-0.52%	-2.56%	2.43%
Y tế	0.22%	0.10%	2.75%



Nguồn: TradingView

VN INDEX

Xu hướng	Đi ngang
Kháng cự	1280-1300
Hỗ trợ	1200-1220
Điểm PTKT	TRUNG LẬP

Cập nhật thị trường

Xu hướng giao dịch trong vùng 1,250 – 1,270 có thể tiếp tục trong những phiên tới khi chưa có cây nến và thanh khoản mang tín hiệu rõ ràng hơn.

Thị trường hàng hóa: Giá dầu giảm

Mặt hàng	Đơn vị	Hôm nay	% Ngày	% Tuần	% Tháng	Liên quan đầu vào	Liên quan đầu ra
Dầu WTI	Barrel	84.98	-1.43%	-1.86%	10.01%	PVT	GAS, BSR
Dầu Brent	Barrel	90.23	-0.29%	-0.47%	10.76%	PVT	GAS, BSR
Xăng	Gallon	2.75	-1.03%	-1.50%	6.77%	HVN, VJC	PLX, OIL
Natural gas	USD/MMBtu	1.80	-4.17%	1.63%	-1.10%		
TTF Gas	EUR/MWh	29.59	7.76%	12.89%	19.41%		
Vàng	Ounce	2,372.87	1.57%	3.64%	9.96%		PNJ
Bạc	Ounce	28.44	1.81%	5.58%	17.68%		PNJ
Đậu tương	Bushel	1,159.25	-0.37%	-1.76%	-3.07%	DBC, QNS	HKB
Sữa	Cwt	15.40	-1.03%	-0.52%	-6.33%	KDC	VNM, QNS
Cao su	JPY/kg	168.30	1.45%	3.38%	4.15%	SRC, CSM, DRC	DPR, PHR, HAG, HNG
Đường	LB	20.84	-2.71%	-6.80%	-4.80%	VNM, GTN, QNS	SBT, LSS, SLS, QNS
Ure	USD/T	309.75	-1.35%	-4.69%	-16.28%		DPM, DCM
Niken	LB	17,741.00	-4.03%	1.12%	-3.19%		PC1
Đồng	LB	4.26	-0.33%	1.16%	8.56%	CAV, SAM, TGP, VTH	MSN, ACM, BGM
Xút	CNY/T	1,900.00	0.00%	-2.06%	-6.86%		CSV
Thép	CNY/ton	3,370.00	0.60%	0.36%	-5.18%		HPG

Ghi chú: USD = US Cent

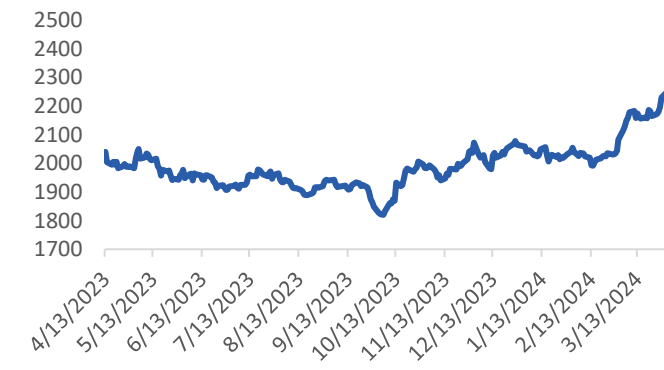
Cập nhật thị trường

Các hợp đồng dầu thô tương lai suy giảm vào ngày thứ Năm (11/04), khi những lo ngại về lạm phát đã làm lu mờ lo ngại về khả năng xảy ra một cuộc tấn công của Iran nhằm vào Israel ở thời điểm này.

Dầu BRENT (USD/thùng)



Vàng (USD/oz)



Khuyến cáo sử dụng

Bản báo cáo này của Công ty Cổ phần Chứng khoán BIDV (BSC), chỉ cung cấp những thông tin chung và phân tích về tình hình kinh tế vĩ mô cũng như diễn biến thị trường chứng khoán trong ngày. Báo cáo này không được xây dựng để cung cấp theo yêu cầu của bất kỳ tổ chức hay cá nhân riêng lẻ nào hoặc các quyết định mua bán, nắm giữ chứng khoán. Nhà đầu tư chỉ nên sử dụng các thông tin, phân tích, bình luận của Bản báo cáo như là nguồn tham khảo trước khi đưa ra những quyết định đầu tư cho riêng mình. Mọi thông tin, nhận định và dự báo và quan điểm trong báo cáo này được dựa trên những nguồn dữ liệu đáng tin cậy. Tuy nhiên Công ty Cổ phần Chứng khoán BIDV (BSC) không đảm bảo rằng các nguồn thông tin này là hoàn toàn chính xác và không chịu bất kỳ một trách nhiệm nào đối với tính chính xác của những thông tin được đề cập đến trong báo cáo này, cũng như không chịu trách nhiệm về những thiệt hại đối với việc sử dụng toàn bộ hay một phần nội dung của bản báo cáo này. Mọi quan điểm cũng như nhận định được đề cập trong báo cáo này dựa trên sự cân nhắc cẩn trọng, công minh và hợp lý nhất trong hiện tại. Tuy nhiên những quan điểm, nhận định này có thể thay đổi mà không cần báo trước. Bản báo cáo này có bản quyền và là tài sản của Công ty Cổ phần Chứng khoán BIDV (BSC). Mọi hành vi sao chép, sửa đổi, in ấn mà không có sự đồng ý của BSC đều trái luật. Bất kỳ nội dung nào của tài liệu này cũng không được (i) sao chụp hay nhân bản ở bất kỳ hình thức hay phương thức nào hoặc (ii) được cung cấp nếu không được sự chấp thuận của CTCP Chứng khoán BIDV.

BSC Trụ sở chính

Tầng 8 & 9 Tòa nhà Thaiholdings
210 Trần Quang Khải, Hoàn Kiếm, Hà Nội
Tel: +84 4 3935 2722
Fax: +84 4 2220 0669

BSC Chi nhánh Hồ Chí Minh

Tầng 4, Tầng 9 Tòa nhà President Place
Quận 1, Tp. Hồ Chí Minh
Tel: +84 8 3821 8885
Fax: +84 8 3821 8510

<http://www.bsc.com.vn>
Bloomberg: RESP BSCV <GO>



Đối với Phân tích Nghiên cứu

Phòng Phân tích Nghiên cứu
hn.ptnc@bsc.com.vn
(+84) 39352722 - Ext 108

Đối với Khách hàng tổ chức

Phòng TVĐT và môi giới KHTC
hn.tvdt.khtc@bsc.com.vn
(+84)2439264659


Đối với Khách hàng cá nhân

Trung tâm tư vấn i-Center
i-center@bsc.com.vn
(+84)2437173639

Mạng lưới Nhà đầu tư BSC


* Quý nhà đầu tư vui lòng đặt câu hỏi tại phần bình luận để được tư vấn trực tiếp.

* Nếu cần tư vấn thêm, vui lòng liên hệ môi giới cá nhân hoặc đại diện Trung tâm tư vấn khách hàng cá nhân i-center: i-center@bsc.com.vn



DANH MỤC BÁO CÁO BSC

Quý khách vui lòng quét mã QR bằng app Zalo để tham khảo các



CỘNG ĐỒNG NHÀ ĐẦU TƯ BSC

Quý khách vui lòng quét mã QR bằng app Zalo để tham gia