



BẢN TIN SÁNG 19/07/2023

SÀN GIAO DỊCH TRÁI PHIẾU RIÊNG LẺ CHÍNH THỨC VẬN HÀNH

Điểm tin vĩ mô

Thế giới:

- Dow Jones tăng 1.05% lên 34951.93 điểm; Nasdaq Composite tăng 0.76% lên 14353.64 điểm; S&P 500 tăng 0.71% lên 4554.98 điểm.
- Mỹ: hàng tồn kho kinh doanh T5 +0.2%, hàng tồn kho bán lẻ ngoại trừ oto -0.1%. Doanh số bán lẻ T6 +0.2% (dự kiến +0.5%).
- Mỹ: sản xuất công nghiệp tháng 5 giảm -0.5%; sản lượng giảm -0.3%; hiệu suất sử dụng đạt 78.9%.
- Canada: CPI tháng 6 +2.8% svck năm trước. Con số này tăng ít hơn so với dự kiến.
- Trung Quốc: công bố một số biện pháp thúc đẩy tiêu thụ hàng hóa và dịch vụ. Các biện pháp sẽ bao gồm khuyến khích các công ty phát triển nền tảng trực tuyến để cung cấp hàng hóa dịch vụ, khuyến mãi và tăng cường hỗ trợ tín dụng cho việc tiêu dùng hàng hóa.

Trong nước:

- VN-Index tăng 0.08% lên 1174.09 điểm; HNX-Index tăng 0% lên 230.96 điểm; VN30-Index tăng 0.19% lên 1166.82 điểm.
- Thủ tướng: đề nghị Hội đồng Điều phối vùng Đông Nam Bộ chủ động nghiên cứu, đề xuất thể chế, cơ chế, chính sách đặc thù phát triển vùng, Đông Nam Bộ, trong đó có Quỹ phát triển hạ tầng vùng.
- NHNN: đã đưa ra những lý giải về quy định bổ sung không được cho vay vốn với một số nhu cầu vốn cụ thể tại Thông tư 06/2023.
- Sàn giao dịch trái phiếu riêng lẻ vận hành hôm nay (19/7), được kỳ vọng giúp thị trường trái phiếu doanh nghiệp tăng cường khả năng thanh khoản, minh bạch, công bằng.
- Bộ Công Thương: gửi Chính phủ đề nghị ban hành kế hoạch thực hiện quy hoạch điện VIII. Theo đó, cần 134 tỷ USD đầu tư nguồn điện, lưới điện đến năm 2030.
- Sở Giao thông vận tải TPHCM đã trình UBND Thành phố kết quả lập đề án nghiên cứu xây dựng cảng trung chuyển quốc tế Cần Giờ tại huyện Cần Giờ. Tổng vốn đầu tư xây dựng dự kiến khoảng 5.4 tỷ USD

Điểm tin doanh nghiệp

- FMC: Lũy kế 6 tháng đầu năm ghi nhận hơn 2,041 tỷ đồng doanh thu thuần, giảm 25% so với cùng kỳ. Trong đó, doanh thu bán thủy sản chiếm đến 96% (1,953 tỷ đồng), còn lại là doanh thu bán hàng nông sản.
- AVC: Trải qua quý 2 với doanh thu và lợi nhuận sụt giảm mạnh so với những gì đã làm được tại quý 2/2022.
- BAB: Tính riêng trong quý 2, thu nhập lãi thuần của BAB đạt gần 641 tỷ đồng, tăng 28% so với cùng kỳ năm trước.
- MH3: Thông báo chào bán cổ phiếu ra công chúng, khối lượng dự kiến phát hành là 12 triệu cp.
- PVP: Trong quý 2, PVP ghi nhận doanh thu thuần 360 tỷ đồng và lãi ròng 55 tỷ đồng, tăng lần lượt 8% và 236% so với cùng kỳ.
- NTC: Quý 2/2023 ghi nhận doanh thu thuần 60 tỷ đồng, giảm 27% so với cùng kỳ. Tuy nhiên, lãi ròng vẫn tăng 6%, nhờ doanh thu hoạt động tài chính tăng và chi phí tài chính giảm.

Điểm nhấn thị trường

- | | |
|---|---------|
| 1. TTCK Thế giới | Trang 2 |
| 2. TTCK Việt Nam | Trang 3 |
| 3. Giao dịch khối ngoại | Trang 4 |
| 4. Thị trường hàng hóa | Trang 5 |

TTCK Thế giới: Dow Jones tiếp tục tăng điểm

| | 19/7 | % Sáng 19/7 | 18/7 | % Ngày | % Tuần | % Tháng |
|----------------------|----------|----------------|----------|--------|--------|---------|
| VN INDEX | | | 1,174.09 | 0.08% | 1.94% | 5.28% |
| HNX INDEX | | | 230.96 | 0.00% | 0.76% | 1.10% |
| VN30 INDEX | | | 1,166.82 | 0.19% | 1.76% | 5.21% |
| Shanghai Composite | | | 3,197.82 | 0.30% | 1.94% | 5.28% |
| Nikkei 225 NKY | | | 32,772.1 | 0.86% | 1.77% | -2.77% |
| Korea Kospi | | | 2,615.81 | 0.31% | 1.60% | 0.24% |
| Straits Times STI | | | 3,272.02 | 0.55% | 3.04% | 0.37% |
| Thailand SET | | | 1,535.30 | 0.43% | 2.56% | -1.54% |
| Malaysia FBMKLCI | | | 1,403.03 | -0.22% | 2.03% | 1.04% |
| Philippines PCOMP | | | 6,528.80 | -0.34% | 2.03% | 1.04% |
| Indonesia JCI | | | 6,830.20 | -0.54% | 0.49% | 1.65% |
| S&P500 SPX | | | 4,554.98 | 0.71% | 2.61% | 4.17% |
| S&P500 Futures | 4,585.25 | -0.05% | 4,587.75 | -0.05% | 1.72% | 2.55% |
| Dow Jones Industrial | | | 34,951.9 | 1.06% | 2.02% | 2.86% |
| Nasdaq Composite | | | 14,353.6 | 0.76% | 4.31% | 5.34% |
| Euro Stoxx 50 | | | 4,369.73 | 0.30% | 1.94% | -0.57% |
| FTSE 100 UKX | | | 7,453.69 | 0.64% | 2.35% | -2.47% |
| Russian MOEX | | | 2,954.52 | 1.27% | 3.29% | 5.49% |

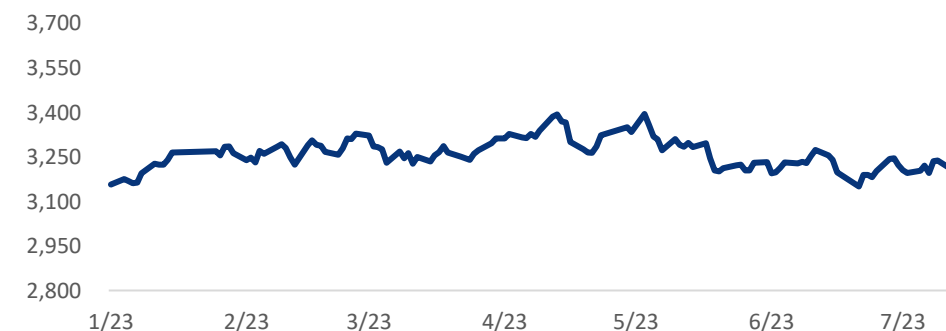
Nguồn: Bloomberg, BSC

| Shanghai Composite | | S&P 500 | |
|--------------------|-------------------|-----------|-----------|
| Xu hướng | Hồi phục ngắn hạn | Xu hướng | Tăng điểm |
| Kháng cự | 3300 | Kháng cự | 4600 |
| Hỗ trợ | 3200 | Hỗ trợ | 4200 |
| Điểm PTKT | TRUNG LẬP | Điểm PTKT | TRUNG LẬP |

Diễn biến S&P 500



Diễn biến Shanghai Composite



Nguồn: Bloomberg, BSC

TTCK Việt Nam: VN-Index đi ngang

| Ngành | % Ngày | % Tuần | % Tháng |
|-------------------------|--------|--------|---------|
| Bán lẻ | -1.13% | -0.71% | 17.13% |
| Bảo hiểm | 0.65% | 3.63% | 4.78% |
| Bất động sản | -0.27% | 4.80% | 2.88% |
| Công nghệ Thông tin | -0.28% | 4.70% | 8.13% |
| Dầu khí | -0.82% | -0.26% | 8.04% |
| Dịch vụ tài chính | -0.46% | 2.31% | 8.13% |
| Điện, nước & xăng dầu | 0.52% | 2.54% | 4.07% |
| Du lịch và Giải trí | -0.86% | 0.78% | 0.31% |
| Dịch vụ Công nghiệp | -0.04% | 0.83% | 6.92% |
| Hàng cá nhân & Gia dụng | -0.97% | 3.18% | 7.20% |
| Hóa chất | -0.22% | 2.62% | 17.02% |
| Ngân hàng | 0.63% | 0.95% | 3.09% |
| Ô tô và phụ tùng | -1.13% | -2.64% | -2.33% |
| Tài nguyên Cơ bản | -0.46% | 0.39% | 12.77% |
| Thực phẩm và đồ uống | -0.22% | 0.83% | 5.65% |
| Truyền thông | 0.72% | 2.69% | -3.96% |
| Viễn thông | 8.75% | 14.84% | 16.14% |
| Xây dựng và Vật liệu | -0.16% | 1.37% | 6.89% |
| Y tế | 1.45% | -0.60% | 4.06% |

Nguồn: Fiipro, BSC

Published on TradingView.com, July 18, 2023 18:33:53 +07
INDEX:VNINDEX, D O:1173.23 H:1175.70 L:1170.04 C:1174.09



TradingView

Nguồn: Tradingview, BSC

VN INDEX

| | |
|-----------|-----------|
| Xu hướng | Tăng điểm |
| Kháng cự | 1170 |
| Hỗ trợ | 1100 |
| Điểm PTKT | TRUNG LẬP |

Cập nhật thị trường

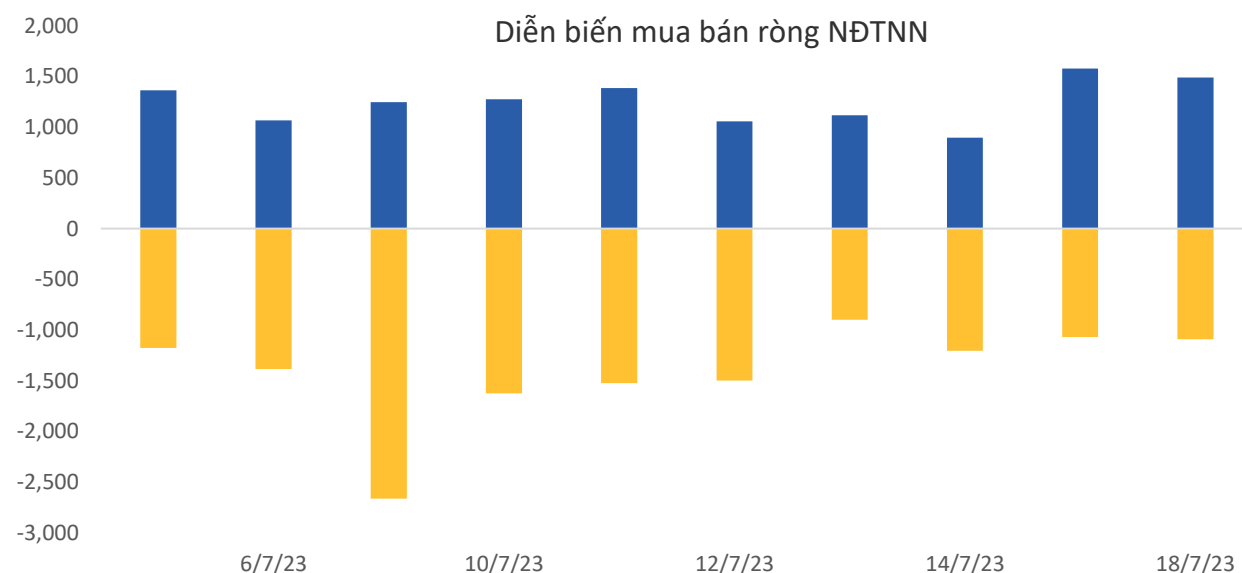
Chỉ số đang cho thấy sự chững lại sau một đợt tăng mạnh. Trong những phiên tới, VN-Index có thể có những phiên giằng co quanh ngưỡng 1,175, tuy nhiên xu hướng chủ đạo vẫn là tiến về 1,200.

Khối ngoại: ETF suy giảm quy mô

| ETF | AUM (tr. USD) | NAV/CP (USD) | ± Chứng chỉ quỹ | % Premium | Dòng vốn ròng (triệu USD) | | | | Nhận định |
|--------------|------------------|-----------------|--------------------|--------------|---------------------------|-------|--------|---------|---|
| | | | | | 1D | 1W | 1M | 3M | |
| E1VFN30 | 354.4 | 0.8 | (0.0) | 0.7% | (0.0) | (8.3) | (12.7) | (30.4) | ETF Fubon, Diamond suy giảm quy mô, các ETF khác có trạng thái cân bằng và giữ nguyên quy mô. Khối ngoại bán ròng ở thị trường Hàn Quốc, Malaysia, Thái Lan, Philippines và mua ròng ở các thị trường còn lại. |
| FUEMAVN30 | 15.9 | 0.6 | (0.0) | 0.7% | (0.0) | 0.0 | (0.2) | (0.1) | |
| FUESSVFL | 181.6 | 0.8 | 0.0 | 0.0% | 0.0 | (1.0) | 1.2 | (2.5) | |
| FUESSV30 | 4.7 | 0.6 | (0.0) | 0.2% | (0.0) | 0.2 | 0.2 | 0.7 | |
| FUEVFNVD | 842.0 | 1.1 | (0.4) | 0.3% | (0.4) | (5.9) | 6.1 | (28.7) | |
| FUEVN100 | 11.7 | 0.6 | (0.0) | 1.1% | (0.0) | (0.0) | (0.0) | 0.0 | |
| FTSE Vietnam | 383.0 | 29.8 | - | -0.5% | - | - | 4.6 | 12.1 | |
| FUBON FTSE | 903.2 | 0.4 | (1.0) | -0.7% | (0.4) | (1.6) | (4.0) | 2.1 | |
| iShare | 654.2 | 27.2 | - | 1.2% | - | (6.8) | (40.7) | (105.8) | |
| KIM | 206.4 | 14.1 | - | 0.0% | - | 1.4 | 48.4 | #VALUE! | |
| VNM | 587.2 | 14.0 | - | 0.6% | - | 7.7 | 12.8 | (11.5) | |

| Khối ngoại (tr. USD) | Ngày | Lũy kế từ đầu tuần | Lũy kế từ đầu tháng |
|----------------------|----------|--------------------|---------------------|
| Việt Nam | 17.29 | 17.96 | (71.84) |
| ASEAN4* | 60.15 | 449.46 | 253.62 |
| Ấn Độ | 61.43 | 1,286.75 | 1,863.81 |
| Đài Loan | (320.53) | 952.78 | (1,235.77) |
| Hàn Quốc | (201.93) | 785.05 | 1,011.70 |
| Nhật Bản | | 1,276.99 | 1,276.99 |

Ghi chú: * Thailand, Phillipines, Malaysia, Indonesia



Thị trường hàng hóa: Dầu WTI tăng hơn 2%

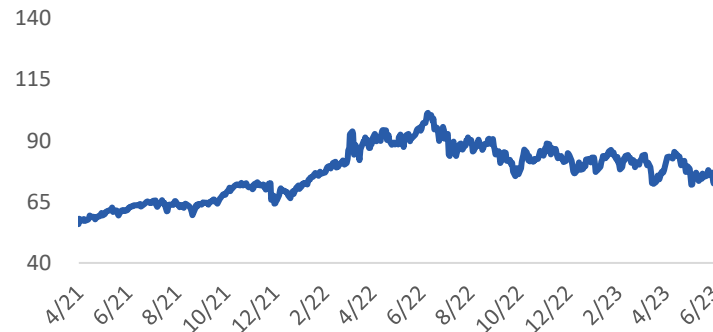
| Mặt hàng | Đơn vị | 19/7 | % Sáng | 18/7 | % Ngày | % Tuần | % Tháng | Tích cực | Tiêu cực |
|-----------|----------|----------|--------|----------|--------|--------|---------|--------------------|--------------------|
| Dầu WTI | USD/bbl. | 75.68 | -0.09% | 75.75 | 2.16% | -0.09% | 6.88% | GAS, BSR | PVD, PVT |
| Dầu Brent | USD/bbl. | 79.74 | 0.14% | 79.63 | 1.44% | -0.46% | 4.84% | GAS, BSR | PVD, PVT |
| Xăng | USD/gal. | 269.69 | 0.09% | 269.44 | 2.38% | 1.12% | 6.27% | PLX, OIL | HVN, VJC |
| Vàng | USD/oz. | 1,977.13 | -0.08% | 1,978.72 | 1.21% | 1.01% | 1.37% | PNJ | |
| Bạc | USD/oz. | 25.08 | 0.08% | 25.06 | 0.86% | 3.95% | 4.69% | PNJ | |
| Đậu tương | USD/cwt. | 1,400.00 | 0.34% | 1,395.25 | 1.25% | 5.44% | 8.34% | HKB | DBC, QNS |
| Lúa mì | USD/bu. | 673.75 | 0.45% | 670.75 | 2.60% | 6.48% | 0.15% | | AFX |
| Sữa | USD/bu. | 15.80 | 0.00% | 15.80 | 3.20% | 6.61% | -2.35% | VNM, GTN, QNS | KDC |
| Cao su | JPY/kg. | 202.20 | -0.05% | 202.30 | -1.41% | -0.98% | -4.22% | DPR, PHR, HAG, HNG | SRC, CSM, DRC |
| Đường | USD/lb. | | | 23.86 | 0.25% | 1.40% | -5.95% | SBT, LSS, SLS, QNS | VNM, GTN, QNS |
| Cà phê | USD/lb. | | | 156.30 | 0.32% | -0.79% | -13.24% | CTP, DLG | VCF, CTP |
| Đồng | USD/MT | | | 8,473.00 | -0.21% | 1.81% | -1.09% | MSN, ACM, BGM | CAV, SAM, TGP, VTH |
| Thép | CNY/MT | 3,743.00 | 0.56% | 3,722.00 | -0.11% | 1.35% | 0.00% | HSG, HPG, NKG | PC1, CTD, HBC |
| Nhôm | USD/MT | | | 2,203.50 | -2.28% | 1.61% | -2.97% | | CAV, SAM, TGP, VTH |
| Quặng sắt | CNY/MT | 841.50 | 0.30% | 839.00 | -0.06% | 3.13% | 3.38% | | HPG |
| Than | USD/MT | | | 142.35 | 3.15% | 1.82% | -0.87% | HLC, NBC, TNT, THT | HT1, BCC, PPC, POW |

Ghi chú: USD = US Cent

Cập nhật thị trường

Giá dầu tăng mạnh vào ngày thứ Ba (18/07), sau khi Trung Quốc cho biết sẽ hành động để hỗ trợ tăng trưởng kinh tế và nhờ kỳ vọng Cục Dự trữ Liên bang Mỹ (Fed) sẽ sớm ngừng nâng lãi suất cùng với dự báo sản lượng dầu tại Mỹ sẽ giảm.

Dầu BRENT (USD/thùng)



Vàng (USD/oz.)



Nguồn: Bloomberg, BSC

Khuyến cáo sử dụng

Bản báo cáo này của Công ty Cổ phần Chứng khoán Ngân hàng Đầu tư và phát triển Việt Nam (BSC), chỉ cung cấp những thông tin chung và phân tích về tình hình kinh tế vĩ mô cũng như diễn biến thị trường chứng khoán trong ngày. Báo cáo này không được xây dựng để cung cấp theo yêu cầu của bất kỳ tổ chức hay cá nhân riêng lẻ nào hoặc các quyết định mua bán, nắm giữ chứng khoán. Nhà đầu tư chỉ nên sử dụng các thông tin, phân tích, bình luận của Bản báo cáo như là nguồn tham khảo trước khi đưa ra những quyết định đầu tư cho riêng mình. Mọi thông tin, nhận định và dự báo và quan điểm trong báo cáo này được dựa trên những nguồn dữ liệu đáng tin cậy. Tuy nhiên Công ty Cổ phần Chứng khoán Ngân hàng đầu tư và phát triển Việt Nam (BSC) không đảm bảo rằng các nguồn thông tin này là hoàn toàn chính xác và không chịu bất kỳ một trách nhiệm nào đối với tính chính xác của những thông tin được đề cập đến trong báo cáo này, cũng như không chịu trách nhiệm về những thiệt hại đối với việc sử dụng toàn bộ hay một phần nội dung của bản báo cáo này. Mọi quan điểm cũng như nhận định được đề cập trong báo cáo này dựa trên sự cân nhắc cẩn trọng, công minh và hợp lý nhất trong hiện tại. Tuy nhiên những quan điểm, nhận định này có thể thay đổi mà không cần báo trước. Bản báo cáo này có bản quyền và là tài sản của Công ty Cổ phần Chứng khoán Ngân hàng Đầu tư và Phát triển Việt Nam (BSC). Mọi hành vi sao chép, sửa đổi, in ấn mà không có sự đồng ý của BSC đều trái luật. Bất kỳ nội dung nào của tài liệu này cũng không được (i) sao chụp hay nhân bản ở bất kỳ hình thức hay phương thức nào hoặc (ii) được cung cấp nếu không được sự chấp thuận của CTCP Chứng khoán BIDV.

BSC Trụ sở chính

Tầng 8 & 9 Tòa nhà Thaiholdings
210 Trần Quang Khải, Hoàn Kiếm, Hà Nội
Tel: +84 4 3935 2722
Fax: +84 4 2220 0669

BSC Chi nhánh Hồ Chí Minh

Tầng 9 Tòa nhà 146 Nguyễn Công Trứ
Quận 1, Tp. Hồ Chí Minh
Tel: +84 8 3821 8885
Fax: +84 8 3821 8510

<http://www.bsc.com.vn>
Bloomberg: RESP BSCV <GO>



Đối với Phân tích Nghiên cứu

Phòng Phân tích Nghiên cứu
hn.ptnc@bsc.com.vn
(+84) 39352722 - Ext 108

Đối với Khách hàng tổ chức

Phòng TVĐT và môi giới KHTC
hn.tvdt.khtc@bsc.com.vn
(+84)2439264659

Đối với Khách hàng cá nhân

Trung tâm tư vấn i-Center
i-center@bsc.com.vn
(+84)2437173639

Mạng lưới Nhà đầu tư BSC

* Quý nhà đầu tư vui lòng đặt câu hỏi tại phần bình luận để được tư vấn trực tiếp.

* Nếu cần tư vấn thêm, vui lòng liên hệ môi giới cá nhân hoặc đại diện Trung tâm tư vấn khách hàng cá nhân i-center: i-center@bsc.com.vn



DANH MỤC BÁO CÁO BSC

Quý khách vui lòng quét mã QR bằng app Zalo để tham khảo các



CỘNG ĐỒNG NHÀ ĐẦU TƯ BSC

Quý khách vui lòng quét mã QR bằng app Zalo để tham gia