



BẢN TIN SÁNG 17/04/2024

GDP QUÝ 1 CỦA TRUNG QUỐC TĂNG CAO HƠN DỰ KIẾN: + 5.3%

Điểm tin vĩ mô

Thế giới:

- Chỉ số S&P 500 -0.21% xuống 5,051.41 điểm, chỉ số Nasdaq Composite -0.12% còn 15,865.25 điểm, chỉ số Dow Jones +0.17% lên 37,798.97 điểm.
- Hoa Kỳ: Sản xuất công nghiệp tháng 3 tăng với tốc độ mạnh nhất kể từ tháng 8 năm ngoái: +0.4% so với tháng trước (dự báo: 0.4%, trước đó: điều chỉnh tăng từ 0.1% lên 0.4%).
- Bộ trưởng Tài chính Yellen: Lạm phát đã giảm đáng kể từ đỉnh nhưng vẫn còn nhiều việc phải làm. Thị trường lao động Hoa Kỳ rất mạnh mẽ.
- Canada: CPI tháng 3 thấp hơn dự báo: CPI toàn phần: +0.6% so với tháng trước (dự báo: 0.7%, trước đó: 0.3%). CPI lõi: +2% so với cùng kỳ (trước đó: 2.1%).
- Trung Quốc: GDP quý 1 tăng cao hơn dự kiến: + 5.3% so với cùng kỳ năm ngoái. Dự kiến: + 5.0% y/y. Trước đó: 5.2%. Theo quý: +1.6 % q/q. Trước đó: +1.0 q/q.
- Các chỉ số kinh tế quan trọng của Trung Quốc tháng 3/2024: Sản lượng công nghiệp: +4.5% y/y (dự kiến: +5.4%). Doanh số bán lẻ tháng 3: +3.1% y/y (dự kiến: 4.5%). Đầu tư bất động sản từ đầu năm: -9.5% y/y (dự kiến: -9.2%, trước đó: -9.0%). Doanh số bán nhà ở từ đầu năm: -30.7% y/y (trước đó: -32.7%). Sản xuất công nghiệp từ đầu năm: +6.1% y/y (dự kiến: 6.0%, trước đó: 7.0%). Doanh số bán lẻ từ đầu năm: +4.7% y/y (trước đó: +5.5%).

Trong nước:

- VN-Index giảm 0.08%, về mức 1,215.68 điểm; HNX-Index giảm 0.38%, về mức 228.83 điểm.
- Sáng 16/4, Thủ tướng Phạm Minh Chính đã tiếp ông Tim Cook, Giám đốc điều hành Apple của Hoa Kỳ - công ty công nghệ lớn nhất thế giới và là nhà đầu tư nước ngoài lớn nhất vào Việt Nam nếu tính từ 2019 trở lại đây (trên 16 tỷ USD).
- Bộ Công Thương: vừa hoàn thiện Dự thảo 1 Nghị định của Chính phủ quy định về cơ chế mua bán điện trực tiếp giữa đơn vị phát điện với khách hàng sử dụng điện lớn (cơ chế DPPA).
- Bộ Công Thương: đề xuất trong dự thảo Nghị định quy định về cơ chế, chính sách khuyến khích phát triển điện mặt trời mái nhà tự sản, tự tiêu đang được đưa ra lấy ý kiến.
- Mùa báo cáo tài chính quý 1/2024 đang đến gần và cập nhật mới nhất của FiinTrade cho thấy tính đến ngày 16/4/2024, đã có 45 doanh nghiệp niêm yết đại diện 8.8% vốn hóa trên ba sàn công bố kết quả kinh doanh. Tổng lợi nhuận sau thuế của 45 doanh nghiệp này tăng 20.8% so với cùng kỳ.

Điểm tin doanh nghiệp

- SSC: lãi sau thuế gần 7 tỷ đồng trong quý 1/2024, tăng 38% so với cùng kỳ năm trước.
- TNG: HĐQT thông qua việc sửa đổi, bổ sung nhiều nội dung trong toàn văn phương án phát hành trái phiếu ra công chúng trị giá 400 tỷ đồng, nổi bật với những thay đổi về giá trị trái phiếu được bảo đảm, phương án sử dụng vốn và kế hoạch thanh toán nợ.
- SBA: Q1/2024 chứng kiến một kỳ kinh doanh sụt giảm ở nhiều chỉ tiêu so với cùng kỳ.
- HTN: HĐQT ngày 12/04 chấp thuận góp vốn thành lập Công ty TNHH Phát triển nhà TTD Hope, nhiều khả năng để làm dự án khu nhà ở xã hội tại khu đô thị Cầu Rào 2, thành phố Hải Phòng.
- PGC: khẳng định quan điểm của PGC là phải song song tiến hành cả hai giải pháp vừa giữ vững thị phần, củng cố thương hiệu, vừa đảm bảo tính hiệu quả, đạt mức cao trên thị trường đối với các doanh nghiệp cùng ngành.
- PDN: đạt lãi ròng 85 tỷ đồng, đánh dấu mức lãi ròng theo quý cao nhất lịch sử Công ty tính từ thời điểm chào sàn chứng khoán năm 2010.

Điểm nhấn thị trường

- | | |
|--|---------|
| 1. TTCK Thế giới | Trang 2 |
| 2. TTCK Việt Nam | Trang 3 |
| 3. Thị trường hàng hóa | Trang 4 |

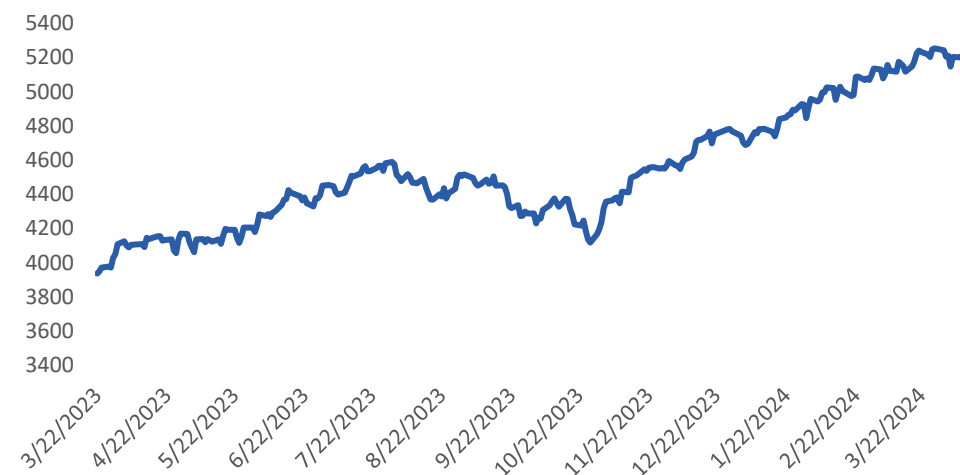
TTCK Thế giới: Chứng khoán Mỹ trái chiều

	Điểm	% Ngày	% Tuần	% Tháng
VN INDEX	1,215.7	-0.08%	-3.41%	-2.24%
HNX INDEX	228.83	-0.38%	-4.17%	-332.00%
Shanghai Composite	3,008.00	0.02%	-0.82%	-2.67%
Nikkei 225 NKY	38,217.0	-0.66%	-3.36%	-3.75%
Straits Times STI	3,176.00	-0.26%	-1.21%	0.16%
Thailand SET 50	859.00	0.00%	1.57%	1.49%
Malaysia FBMKLCI	1,537.00	0.11%	-1.09%	-1.09%
Indonesia JCI	7,176.00	0.16%	0.16%	-1.73%
S&P500 SPX	5,051.41	-0.21%	-3.04%	-1.28%
Dow Jones Industrial	37,798.97	0.17%	-2.79%	-2.37%
Nasdaq Composite	15,865.25	-0.12%	-2.71%	-0.68%
Euro Stoxx 50	4,935.00	0.41%	-1.29%	-0.93%
FTSE 100 UKX	7,818.00	-1.87%	-1.48%	1.23%
Russian MOEX	3,475.00	0.07%	1.68%	5.41%

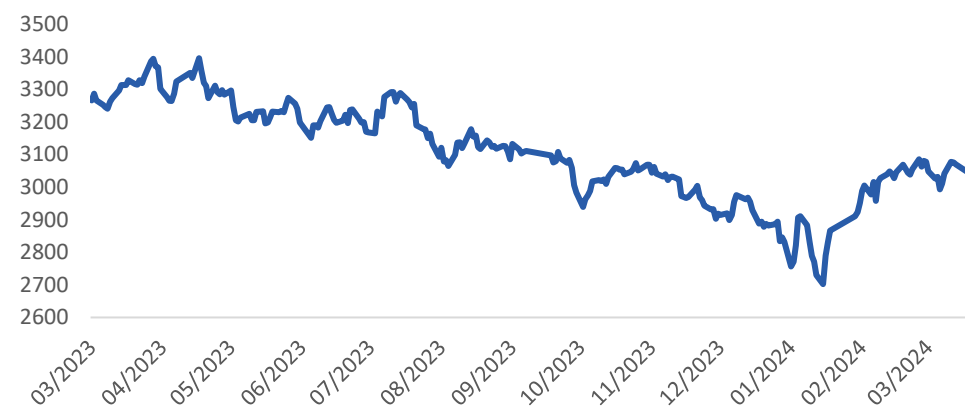
Nguồn: Bloomberg, BSC

Shanghai Composite		S&P 500	
Xu hướng	HỒI PHỤC	Xu hướng	TĂNG ĐIỂM
Kháng cự	3100	Kháng cự	5200
Hỗ trợ	2700	Hỗ trợ	5000
Điểm PTKT	TIÊU CỰC	Điểm PTKT	TRUNG LẬP

SPX 500



Shanghai Composite



Nguồn: Bloomberg, BSC

TTCK Việt Nam: Lực bắt đáy xuất hiện tại ngưỡng 1,190

Ngành	% Ngày	% Tuần	% Tháng
Bán lẻ	0.17%	-4.38%	1.03%
Bảo hiểm	-1.00%	-5.05%	-7.50%
Bất động sản	-0.92%	-5.05%	-2.87%
Công nghệ Thông tin	1.10%	-0.39%	-1.96%
Dầu khí	0.12%	-4.29%	-4.78%
Dịch vụ tài chính	-0.88%	-6.35%	-8.58%
Tiện ích	-0.34%	-3.89%	-6.10%
Du lịch và Giải trí	-0.29%	3.03%	9.57%
Hàng & Dịch vụ Công nghiệp	-0.71%	-3.96%	-4.81%
Hàng cá nhân & Gia dụng	-0.59%	-2.55%	-4.80%
Hóa chất	1.49%	-5.50%	-10.68%
Ngân hàng	0.54%	-2.35%	-0.83%
Ô tô và phụ tùng	-0.15%	-2.25%	-1.95%
Tài nguyên Cơ bản	-0.81%	-5.48%	-6.31%
Thực phẩm và đồ uống	-1.12%	-5.21%	-8.16%
Truyền thông	3.86%	3.05%	-11.94%
Xây dựng và Vật liệu	-1.07%	-6.00%	-6.79%
Y tế	-0.12%	0.45%	1.57%



Nguồn: TradingView

VN INDEX

Xu hướng	Giằng co
Kháng cự	1280-1300
Hỗ trợ	1200-1220
Điểm PTKT	TRUNG LẬP

Cập nhật thị trường

Rủi ro ngắn hạn của thị trường vẫn đang ở mức khá cao, chỉ số có thể tiếp tục xu hướng giảm trong ngắn hạn với ngưỡng hỗ trợ là 1,200 điểm. Nhà đầu tư nên giao dịch cẩn trọng.

Thị trường hàng hóa: Dầu đi ngang

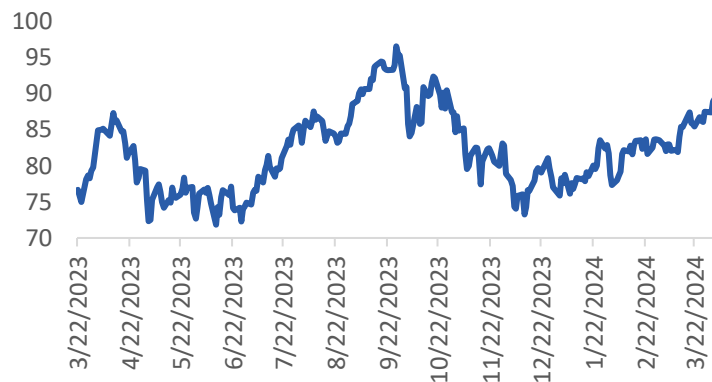
Mặt hàng	Đơn vị	Hôm nay	% Ngày	% Tuần	% Tháng	Liên quan đầu vào	Liên quan đầu ra
Dầu WTI	Barrel	85.24	-0.20%	0.01%	3.75%	PVT	GAS, BSR
Dầu Brent	Barrel	89.91	-0.21%	0.51%	4.31%	PVT	GAS, BSR
Xăng	Gallon	2.82	1.17%	2.46%	2.59%	HVN, VJC	PLX, OIL
Natural gas	USD/MMBtu	1.68	-0.90%	-11.16%	-8.58%		
TTF Gas	EUR/MWh	33.56	6.42%	21.77%	16.44%		
Vàng	Ounce	2,383.01	-0.16%	2.09%	10.33%		PNJ
Bạc	Ounce	28.10	-0.44%	0.56%	12.24%		PNJ
Đậu tương	Bushel	1,145.00	-1.14%	-2.51%	-3.60%	DBC, QNS	HKB
Sữa	Cwt	15.49	0.32%	-0.45%	-5.78%	KDC	VNM, QNS
Cao su	JPY/kg	163.60	0.62%	-2.79%	-5.60%	SRC, CSM, DRC	DPR, PHR, HAG, HNG
Đường	LB	19.60	-2.00%	-8.75%	-11.55%	VNM, GTN, QNS	SBT, LSS, SLS, QNS
Ure	USD/T	312.25	0.73%	-2.12%	-16.73%		DPM, DCM
Niken	LB	17,821.00	-0.14%	-2.18%	0.75%		PC1
Đồng	LB	4.30	-1.85%	-0.06%	4.29%	CAV, SAM, TGP, VTH	MSN, ACM, BGM
Xút	CNY/T	1,900.00	0.00%	0.00%	-6.86%		CSV
Thép	CNY/ton	3,544.00	3.14%	5.79%	2.02%		HPG

Ghi chú: USD = US Cent

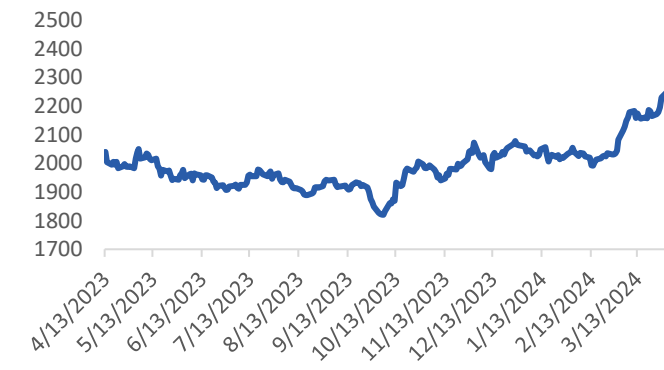
Cập nhật thị trường

Các hợp đồng dầu thô tương lai giữ ổn định vào ngày thứ Ba (16/04), khi Mỹ chuẩn bị các biện pháp trừng phạt mới với xuất khẩu dầu của Iran, sau cuộc không kích vào Israel.

Dầu BRENT (USD/thùng)



Vàng (USD/oz)



Khuyến cáo sử dụng

Bản báo cáo này của Công ty Cổ phần Chứng khoán BIDV (BSC), chỉ cung cấp những thông tin chung và phân tích về tình hình kinh tế vĩ mô cũng như diễn biến thị trường chứng khoán trong ngày. Báo cáo này không được xây dựng để cung cấp theo yêu cầu của bất kỳ tổ chức hay cá nhân riêng lẻ nào hoặc các quyết định mua bán, nắm giữ chứng khoán. Nhà đầu tư chỉ nên sử dụng các thông tin, phân tích, bình luận của Bản báo cáo như là nguồn tham khảo trước khi đưa ra những quyết định đầu tư cho riêng mình. Mọi thông tin, nhận định và dự báo và quan điểm trong báo cáo này được dựa trên những nguồn dữ liệu đáng tin cậy. Tuy nhiên Công ty Cổ phần Chứng khoán BIDV (BSC) không đảm bảo rằng các nguồn thông tin này là hoàn toàn chính xác và không chịu bất kỳ một trách nhiệm nào đối với tính chính xác của những thông tin được đề cập đến trong báo cáo này, cũng như không chịu trách nhiệm về những thiệt hại đối với việc sử dụng toàn bộ hay một phần nội dung của bản báo cáo này. Mọi quan điểm cũng như nhận định được đề cập trong báo cáo này dựa trên sự cân nhắc cẩn trọng, công minh và hợp lý nhất trong hiện tại. Tuy nhiên những quan điểm, nhận định này có thể thay đổi mà không cần báo trước. Bản báo cáo này có bản quyền và là tài sản của Công ty Cổ phần Chứng khoán BIDV (BSC). Mọi hành vi sao chép, sửa đổi, in ấn mà không có sự đồng ý của BSC đều trái luật. Bất kỳ nội dung nào của tài liệu này cũng không được (i) sao chụp hay nhân bản ở bất kỳ hình thức hay phương thức nào hoặc (ii) được cung cấp nếu không được sự chấp thuận của CTCP Chứng khoán BIDV.

BSC Trụ sở chính

Tầng 8 & 9 Tòa nhà Thaiholdings
210 Trần Quang Khải, Hoàn Kiếm, Hà Nội
Tel: +84 4 3935 2722
Fax: +84 4 2220 0669

BSC Chi nhánh Hồ Chí Minh

Tầng 4, Tầng 9 Tòa nhà President Place
Quận 1, Tp. Hồ Chí Minh
Tel: +84 8 3821 8885
Fax: +84 8 3821 8510

<http://www.bsc.com.vn>
Bloomberg: RESP BSCV <GO>



Đối với Phân tích Nghiên cứu

Phòng Phân tích Nghiên cứu
hn.ptnc@bsc.com.vn
(+84) 39352722 - Ext 108

Đối với Khách hàng tổ chức

Phòng TVĐT và môi giới KHTC
hn.tvdt.khtc@bsc.com.vn
(+84)2439264659

Đối với Khách hàng cá nhân

Trung tâm tư vấn i-Center
i-center@bsc.com.vn
(+84)2437173639

Mạng lưới Nhà đầu tư BSC

* Quý nhà đầu tư vui lòng đặt câu hỏi tại phần bình luận để được tư vấn trực tiếp.

* Nếu cần tư vấn thêm, vui lòng liên hệ môi giới cá nhân hoặc đại diện Trung tâm tư vấn khách hàng cá nhân i-center: i-center@bsc.com.vn



DANH MỤC BÁO CÁO BSC

Quý khách vui lòng quét mã QR bằng app Zalo để tham khảo các



CỘNG ĐỒNG NHÀ ĐẦU TƯ BSC

Quý khách vui lòng quét mã QR bằng app Zalo để tham gia