

DỰ BÁO XU HƯỚNG THỊ TRƯỜNG

	Tiêu cực	Trung lập	Tích cực
Ngày 19/4/2024		●	
Tuần 15/4-19/4/2024	●		
Tháng 04/2024	●		

THỊ TRƯỜNG CƠ SỞ

VN-Index tiếp tục giảm gần 23 điểm trong phiên hôm nay và đóng cửa tại mốc 1,193.01 điểm. Độ rộng thị trường nghiêng về phía tiêu cực với 17/18 ngành giảm điểm, trong đó ngành Hóa chất dẫn đầu đà giảm, theo sau là ngành Dịch vụ tài chính, Dầu khí,... Về giao dịch của khối ngoại, hôm nay khối này bán ròng trên cả hai sàn HSX và HNX. Phiên giảm điểm hôm nay có thanh khoản yếu đưa chỉ số về ngưỡng hỗ trợ 1,190. Trong những phiên giao dịch tới, diễn biến của thị trường phụ thuộc vào lực bắt đáy tại ngưỡng này. Nhà đầu tư nên giao dịch cẩn trọng.

HỢP ĐỒNG TƯƠNG LAI

Các HĐTL đều giảm theo nhịp vận động của VN30.

CHỨNG QUYỀN

Trong phiên giao dịch ngày 17/04/2024, các chứng quyền biến động theo đà giảm của cổ phiếu cơ sở.

ĐIỂM NHẤN

- VN-Index **-22.67** điểm, đóng cửa tại **1193.01** điểm. HNX-Index **-2.63** điểm, đóng cửa tại **226.2** điểm.
- Kéo chỉ số tăng: **LPB (+0.43)**, **MSN (+0.25)**, **GMD (+0.17)**, **VNM (+0.1)**, **QCG (+0.08)**.
- Kéo chỉ số giảm: **BID (-2.99)**, **CTG (-1.73)**, **GVR (-1.6)**, **VIC (-1.29)**, **VPB (-1.15)**.
- Giá trị khớp lệnh của VN-Index đạt **16,991** tỷ đồng, giảm **-37.59%** so với phiên trước. Tổng giá trị giao dịch đạt mức 19,072 tỷ đồng.
- Biên độ dao động: 28.46 điểm. Thị trường có **137** mã tăng, 57 mã tham chiếu, **348** mã giảm.
- Giá trị bán ròng của khối ngoại: **-990.77** tỷ đồng trên sàn HOSE, gồm **FUEVFVND (-337.95 tỷ)**, **VHM (-145.75 tỷ)**, **SHB (-95.23 tỷ)**, **MSN (-67.10 tỷ)**, **VIC (-66.08 tỷ)**. Khối ngoại bán ròng trên sàn HNX với giá trị **-27.02** tỷ đồng.

DIỄN BIẾN BSC30, BSC50

- BSC30 **-1.76%**. Các mã diễn biến tích cực: **GMD (+2.68%)**, **MSN (+1.06%)**, **POW (+0.46%)**.
- BSC50 **-2.46%**. Các mã diễn biến tích cực: **SZC (+1.82%)**, **DBC (+0.91%)**, **QTP (+0.65%)**.

Hiệu suất các chỉ số

	BSC30	BSC50	VN Index	VN30 Index
1 ngày	-1.76%	-2.46%	-1.86%	-1.78%
1 tuần	-3.82%	-5.66%	-3.41%	-2.46%
1 tháng	-2.06%	-3.74%	-1.02%	-0.82%
3 tháng	13.83%	13.65%	8.40%	8.04%

Tổng quan thị trường trong nước

	VNI	HNX	UPCOM
Điểm	1,193.01	226.20	88.15
% 1D	-1.86%	-1.15%	-0.54%
GTGD (tỷ VND)	16,991	1,565	553
%1D	-37.59%	-39.51%	-22.95%
GDNN (tỷ VND)	-990.77	-27.02	23.29

Chi tiết giao dịch khối ngoại

Top mua	Giá trị	Top bán	Giá trị
VNM	106.42	FUEVFVND	-337.95
GMD	62.08	VHM	-145.75
MWG	28.22	SHB	-95.23
SSI	22.99	MSN	-67.10
EVF	16.92	VIC	-66.08

Thị trường thế giới

		%D	%W
SPX	5,051	-0.21%	-3.04%
FTSE100	7,861	0.52%	-1.26%
Eurostoxx	4,343	0.38%	-0.88%
Shanghai	3,071	2.14%	1.46%
Nikkei	38,001	-1.22%	-3.95%

Nguồn: Bloomberg

Giá trị

	Giá trị	%
Hàng hóa		
Giá dầu Brent	89.65	-0.48%
Giá vàng	2,383	-0.02%

Tỷ giá

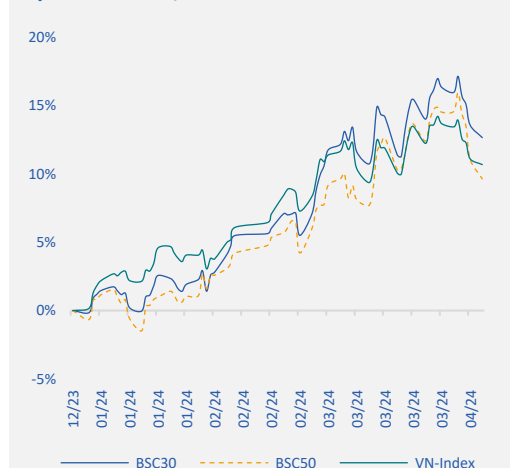
USD/VND	25,440	0.36%
EUR/VND	27,703	0.74%
JPY/VND	166	-0.60%

Lãi suất

LS TPCP 10Y	2.9%	-0.02%
LS LNH 1M	4.4%	

Nguồn: BSC tổng hợp

Hiệu suất BSC30, BSC50



Nguồn: BSC tổng hợp

Mục lục

Tổng quan thị trường	Trang 1
Thống kê thị trường	Trang 2
Danh mục BSC30	Trang 3
Danh mục BSC50	Trang 4
Báo cáo mới nhất	Trang 5
Khuyến cáo sử dụng	Trang 6

THỐNG KÊ THỊ TRƯỜNG
Top 5 cổ phiếu tác động tăng lên VN-Index

	Giá	%	Index pt	KLGD (Tr.CP)
LPB	19.45	3.34%	0.43	15.32
MSN	66.10	1.06%	0.25	7.52
GMD	78.40	2.68%	0.17	3.46
VNM	64.00	0.31%	0.10	5.14
QCG	15.65	6.71%	0.08	1.40

Top 5 cổ phiếu tác động tăng lên HNX-Index

	Giá	%	Index pt	KLGD (Tr.CP)
KSV	27.20	3.31%	0.74	0.00
BAB	12.20	1.64%	0.72	0.01
VIF	16.50	2.42%	0.57	0.01
HTP	12.50	8.80%	0.43	2.64
NET	82.90	3.38%	0.26	0.00

Top 5 cổ phiếu tăng mạnh nhất trên HSX

	Giá	%	Index pt	KLGD (Tr.CP)
VFG	57.30	6.98%	0.04	0.06
OGC	5.61	6.95%	0.03	0.58
KPF	2.91	6.87%	0.00	0.14
QBS	1.31	6.87%	0.00	1.49
PSH	4.39	6.83%	0.01	20.08

Top 5 cổ phiếu tăng mạnh nhất trên HNX

	Giá	%	Index pt	KLGD (Tr.CP)
AAV	3.00	10.00%	0.09	0.72
HGM	44.00	10.00%	0.23	0.00
TMX	8.10	9.88%	0.02	0.00
CAN	41.60	9.86%	0.09	0.00
CAG	7.20	9.72%	0.04	0.04

Top 5 cổ phiếu tác động giảm lên VN-Index

	Giá	%	Index pt	KLGD (Tr.CP)
BID	50.30	-4.37%	-2.99	1.97
CTG	34.05	-3.96%	-1.73	19.25
GVR	30.35	-5.60%	-1.60	4.71
VIC	46.40	-3.02%	-1.29	3.25
VPB	18.75	-3.20%	-1.15	13.19

Top 5 cổ phiếu tác động giảm lên HNX-Index

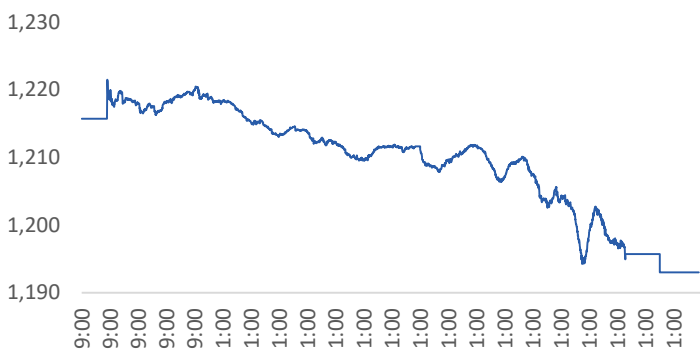
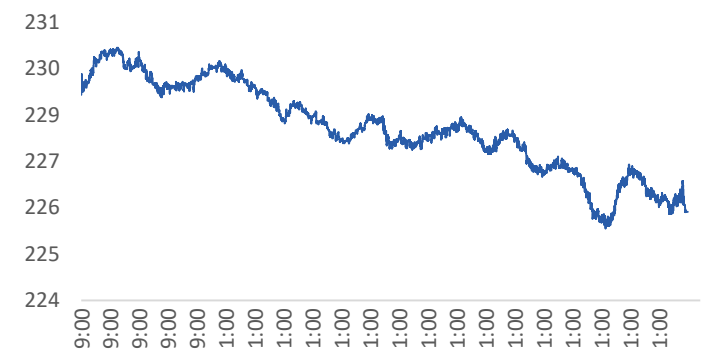
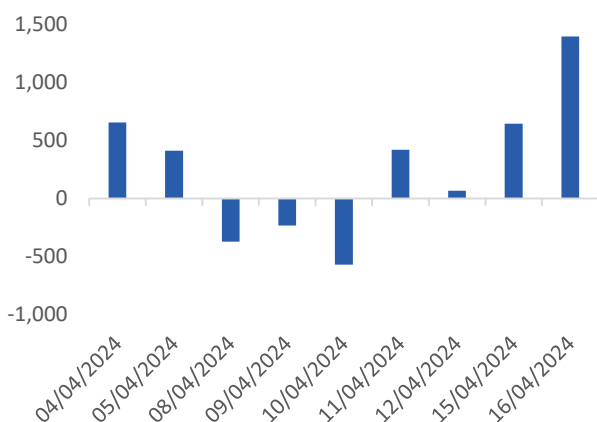
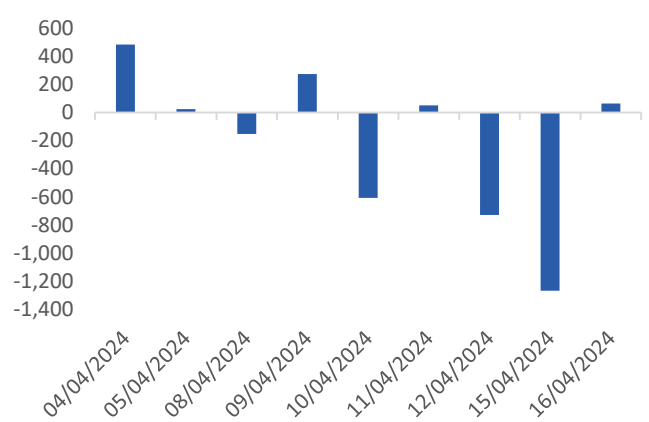
	Giá	%	Index pt	KLGD (Tr.CP)
MBS	28.50	-5.26%	-2.46	4.83
PVS	39.90	-3.26%	-2.38	6.72
SHS	19.30	-3.63%	-2.17	20.10
CEO	19.80	-4.04%	-1.56	8.03
BVS	34.80	-6.32%	-0.59	0.77

Top 5 cổ phiếu giảm mạnh nhất trên HSX

	Giá	%	Index pt	KLGD (Tr.CP)
DXV	6.03	-6.97%	0.00	0.01
DPG	49.80	-6.93%	-0.05	1.22
FTS	57.00	-6.84%	-0.19	1.65
TPC	6.04	-6.79%	0.00	0.00
FUEIP100	7.82	-6.65%	0.00	0.00

Top 5 cổ phiếu giảm mạnh nhất trên HNX

	Giá	%	Index pt	KLGD (Tr.CP)
VNT	52.00	-9.81%	-0.30	0.00
HMR	20.50	-9.76%	-0.04	0.11
LCD	26.70	-9.74%	-0.01	0.35
NSH	6.20	-9.68%	-0.04	0.23
ONE	6.20	-9.68%	-0.02	0.02

Hình 1
HSX-Index Intraday

Hình 2
HNX-Index Intraday

Hình 3
Giao dịch tự doanh

Hình 4
Giao dịch khối ngoại


DANH MỤC BSC30

Mã	Ngành	Đóng cửa (1,000 VND)	% Ngày	Beta	Vốn hóa (Tr USD)	Thanh khoản (tr USD)	EPS fw (VND)	P/E fw	Giá mục tiêu (VND)	NN sở hữu	Link tải báo báo
VCB	Ngân hàng	90.5	-0.50%	0.7	20,088	5.2	5,910	15.3	105,000	23.5%	Link
BID	Ngân hàng	48.1	-4.40%	1.0	10,889	3.8	3,772	12.8	54,578	17.3%	Link
VPB	Ngân hàng	18.2	-3.20%	1.0	5,719	9.5	1,257	14.4	23,685	27.8%	Link
TCB	Ngân hàng	44.8	-1.40%	1.2	6,274	13.3	5,111	8.8	-	22.5%	Link
MBB	Ngân hàng	23.1	-3.30%	1.1	4,850	22.0	3,966	5.8	24,400	22.9%	Link
STB	Ngân hàng	26.8	-1.80%	1.0	2,006	13.8	4,094	6.5	31,200	24.0%	Link
CTG	Ngân hàng	32.7	-4.00%	1.1	6,974	24.8	3,706	8.8	19,100	297.5%	Link
ACB	Ngân hàng	26.8	-1.50%	0.9	4,126	11.1	4,131	6.5	42,500	30.0%	Link
SSI	Chứng khoán	34.4	-2.30%	1.2	2,048	19.0	1,529	22.5	45,900	44.3%	Link
IDC	BĐS KCN	54.5	0.00%	1.0	714	4.1	4,223	12.9	-	21.8%	Link
HPG	VLXD	28.0	-1.20%	1.3	6,466	17.3	1,176	23.8	23,300	24.9%	Link
HSG	VLXD	20.0	-3.60%	1.6	489	5.8	1,321	15.1	79,900	21.2%	Link
VHM	BĐS	41.8	-2.10%	1.2	7,228	18.0	7,664	5.5	38,900	20.3%	Link
KDH	BĐS	34.0	-0.70%	1.4	1,079	2.5	895	38.0	44,100	39.1%	Link
NLG	BĐS	38.0	-3.30%	1.2	581	4.2	1,257	30.2	46,100	48.2%	Link
DGC	Hóa chất	111.1	-2.10%	1.6	1,676	6.8	8,163	13.6	85,000	19.7%	Link
DCM	Phân bón	31.2	-1.30%	1.4	657	2.1	2,095	14.9	41,000	8.5%	Link
GAS	Dầu khí	75.1	-1.20%	0.6	6,850	1.9	5,053	14.9	36,000	2.4%	Link
PVS	Dầu khí	38.6	-3.30%	0.7	733	10.3	2,148	18.0	110,500	19.6%	Link
PVD	Dầu khí	29.4	-4.70%	1.2	648	5.4	1,052	27.9	45,000	18.9%	Link
POW	Tiện ích	11.0	0.50%	0.8	1,018	2.9	443	24.7	38,500	3.8%	Link
VHC	Thủy sản	70.0	-0.10%	1.2	624	1.8	4,914	14.2	29,000	32.1%	Link
GMD	Logistics	80.5	2.70%	1.1	993	11.0	7,357	10.9	14,500	48.3%	Link
VNM	Bán lẻ	64.2	0.30%	0.7	5,329	11.7	4,246	15.1	81,700	51.0%	Link
MSN	Bán lẻ	66.8	1.10%	1.5	3,796	19.1	293	228.3	27,700	27.9%	Link
MWG	Bán lẻ	49.4	-1.00%	1.6	2,869	13.6	115	430.9	63,800	45.9%	Link
PNJ	Bán lẻ	92.5	-3.50%	0.7	1,229	6.5	6,010	15.4	83,500	49.0%	Link
DGW	Bán lẻ	55.6	-5.80%	1.7	369	3.8	2,121	26.2	90,900	23.4%	Link
FPT	Công nghệ	111.8	-1.10%	0.8	5,639	8.6	5,091	22.0	57,000	49.0%	Link
CTR	Công nghệ	118.7	-0.70%	1.0	539	1.3	4,510	26.3	108,000	10.5%	Link

Danh mục BSC30 gồm bao gồm 30 công ty có vốn hóa thị trường lớn nhất kèm thanh khoản lớn nhất trên cả ba sàn giao dịch chứng khoán Hồ Chí Minh (HOSE), sàn giao dịch chứng khoán Hà Nội (HNX) và Sàn chứng khoán phi tập trung (Upcom). Các công ty trong BSC30 đại diện cho nhiều lĩnh vực kinh tế quan trọng, bao gồm ngân hàng, chứng khoán, hàng tiêu dùng, bán lẻ, công nghệ, sản xuất, logistic, điện và bất động sản. Các cổ phiếu trong BSC 30 được các chuyên gia BSC đánh giá, chọn lọc trên các tiêu chí hoạt động kinh doanh ổn định, tài chính mạnh mẽ, quản trị hiệu quả và cạnh tranh tốt trên thị trường. Việc đầu tư vào các cổ phiếu trong danh mục BSC30 được xem là một lựa chọn đáng tin cậy cho nhà đầu tư muốn đầu tư vào thị trường chứng khoán Việt Nam. Danh mục BSC30 sẽ được BSC định kỳ công bố hàng quý.

DANH MỤC BSC50

Cổ phiếu	Ngành	Giá đóng cửa (1000 VND)	% Ngày	Beta	Vốn hóa (Tr USD)	Thanh khoản (tr USD)	EPS fw (VND)	P/E fw	P/B	NN sở hữu	ROE (%)
HDB	Ngân hàng	23.0	-2.10%	0.8	2,660	8.0	3,482	6.6	1.5	19.5%	25.4%
VIB	Ngân hàng	21.5	-4.70%	1.3	2,166	6.4	3,376	6.4	1.4	20.5%	24.3%
TPB	Ngân hàng	17.0	-3.40%	1.2	1,486	4.2	2,027	8.4	1.1	28.8%	13.7%
MSB	Ngân hàng	13.2	-2.90%	1.3	1,048	4.1	2,322	5.7	0.8	30.0%	16.0%
EIB	Ngân hàng	16.8	-0.60%	1.0	1,165	5.7	1,244	13.5	1.3	3.5%	10.1%
HCM	Chứng khoán	26.1	-4.60%	1.3	730	6.2	1,475	17.7	1.4	32.2%	8.3%
VCI	Chứng khoán	45.1	-5.60%	1.7	784	12.4	1,124	40.1	2.7	21.2%	7.1%
VND	Chứng khoán	19.4	-3.70%	1.5	936	9.5	1,660	11.7	1.4	18.6%	13.1%
BID	Ngân hàng	48.1	-4.40%	1.0	10,889	3.8	3,772	12.8	2.3	17.3%	20.3%
SHS	Chứng khoán	18.6	-3.60%	1.7	601	14.8	688	27.0	1.5	10.1%	5.7%
LCG	Xây dựng	11.2	-4.70%	1.5	85	1.4	546	20.6	0.8	2.5%	4.6%
HUT	Xây dựng	17.1	-0.60%	1.6	606	2.4	53	323.4	1.3	0.0%	0.7%
CTD	Xây dựng	64.0	-3.00%	0.8	254	2.0	1,894	33.8	0.8	44.3%	2.3%
HHV	Xây dựng	13.2	-2.20%	1.3	215	3.3	782	16.8	0.6	9.5%	4.2%
C4G	Xây dựng	9.8	-3.00%	1.4	-	0.3	365	26.9	0.9	0.0%	4.9%
DIG	BĐS KCN	28.8	-4.30%	1.7	698	30.5	195	147.9	2.2	5.9%	2.1%
CEO	BĐS KCN	19.0	-4.00%	0.9	388	6.1	293	64.9	1.6	5.2%	2.4%
KBC	BĐS KCN	29.5	-3.60%	1.5	899	6.3	2,646	11.2	1.1	22.9%	11.7%
VGC	BĐS KCN	51.2	-1.00%	1.3	912	1.5	2,717	18.8	2.4	5.4%	12.5%
SZC	BĐS KCN	39.2	1.80%	1.4	280	3.8	1,824	21.5	2.7	2.5%	13.4%
SIP	BĐS KCN	77.6	-0.80%	1.4	560	1.0	5,098	15.2	3.5	1.0%	26.9%
PHR	BĐS KCN	54.3	-3.00%	1.1	292	0.6	4,574	11.9	1.9	18.2%	18.3%
GVR	BĐS KCN	28.6	-5.60%	1.5	4,551	5.4	656	43.7	2.1	0.5%	6.2%
NKG	Vật liệu	23.0	-2.70%	1.6	240	7.7	446	51.6	1.1	13.9%	2.3%
BMP	Hóa chất	113.2	-3.20%	0.5	368	1.4	12,717	8.9	3.4	85.2%	39.1%
IJC	Bất động sản	13.6	-3.20%	1.7	203	0.8	1,477	9.2	0.9	3.3%	10.3%
DXG	Bất động sản	16.7	-5.40%	1.7	478	11.8	239	70.0	0.8	20.1%	1.1%
VRE	Bất động sản	22.0	-0.90%	1.2	1,985	6.4	1,940	11.3	1.3	28.7%	12.4%
PDR	Bất động sản	28.0	-3.90%	1.8	822	12.6	926	30.2	2.2	7.9%	7.2%
CSV	Hóa chất	57.0	-3.40%	1.5	100	0.9	4,732	12.0	1.8	4.9%	16.1%
DHC	Hóa chất	38.6	-1.80%	1.0	123	0.4	3,843	10.0	1.7	38.7%	17.2%
PLX	Dầu khí	35.3	-1.80%	0.9	1,781	0.6	2,230	15.8	1.5	17.5%	10.7%
PLC	Dầu khí	28.5	-2.70%	1.4	92	0.3	1,261	22.6	1.8	1.2%	8.4%
BSR	Dầu khí	18.6	-3.10%	1.2	-	5.5	2,790	6.7	1.0	0.0%	15.6%
DRC	Săm lốp	29.4	-1.00%	0.7	138	0.8	2,074	14.2	1.9	12.8%	13.2%
PC1	Tiện ích	26.0	-2.40%	1.3	320	3.0	450	57.7	1.1	7.2%	4.1%
HDG	Tiện ích	26.0	-1.90%	1.3	316	1.9	2,175	12.0	1.1	17.5%	12.9%
GEX	Tiện ích	20.0	-4.10%	1.9	676	12.0	388	51.5	0.8	9.7%	4.1%
QTP	Tiện ích	15.4	0.70%	0.7	-	0.2	1,360	11.3	1.3	1.2%	10.8%
REE	Tiện ích	60.0	-0.70%	0.9	974	1.6	5,354	11.2	1.2	49.0%	13.9%
ANV	Thủy sản	29.6	-1.70%	1.3	156	1.0	294	100.4	1.4	2.5%	1.5%
PTB	Thủy sản	61.2	-2.10%	0.8	163	0.9	3,851	15.9	1.5	24.0%	10.6%
PVT	Logistics	24.7	-1.60%	0.8	349	2.4	3,005	8.2	0.9	11.6%	14.3%
VSC	Logistics	20.0	-1.00%	1.3	212	1.6	927	21.6	0.8	1.5%	6.2%
HAH	Logistics	38.4	0.30%	1.4	161	2.4	3,648	10.5	1.3	3.9%	12.1%
VTP	Logistics	68.2	-5.90%	1.2	330	5.2	3,119	21.9	5.3	7.3%	25.6%
DBC	Bán lẻ	27.6	0.90%	1.4	266	8.4	103	267.6	1.4	3.0%	0.5%
FRT	Bán lẻ	141.0	0.00%	0.7	763	2.3	(2,537)	-55.6	11.2	35.7%	11.8%
QNS	Bán lẻ	46.0	-0.20%	0.7	-	1.1	6,117	7.5	1.9	15.3%	27.3%
DPM	Phân bón	32.5	-0.80%	1.2	505	1.8	1,327	24.5	1.1	8.5%	4.2%
TNG	Đệt may	20.0	-1.00%	0.9	90	0.9	1,917	10.4	1.2	20.8%	12.5%

Danh mục BSC50 bao gồm 50 công ty được lựa chọn dựa trên các tiêu chí về thanh khoản trong nhóm 100 mã cổ phiếu có thanh khoản tốt nhất trên cả ba sàn giao dịch. Các cổ phiếu này có beta cao hơn nhóm BSC30, tuy nhiên vẫn thuộc top doanh nghiệp dẫn đầu trong các ngành Ngân hàng, Chứng khoán, Bảo hiểm, Xây dựng, Bất động sản, Vật liệu, Logisitc, Dầu khí, Tiêu dùng, Công nghiệp, và Tiện ích (Điện, nước)... BSC 50 được các chuyên gia BSC đánh giá định kỳ hàng quý để đảm bảo rằng các cổ phiếu vẫn đáp ứng các tiêu chí được đưa ra. Danh sách BSC50 phù hợp với giai đoạn thị trường tăng trưởng và có tiềm năng cho các nhà đầu tư tìm kiếm cơ hội giao dịch trading ngắn hạn.

DANH SÁCH CÁC BÁO CÁO ĐẶC BIỆT BSC ĐÃ PHÁT HÀNH GẦN ĐÂY

STT	Tên báo cáo	Phân tích vĩ mô	Phân tích ngành	Link báo cáo
1	BSC_Báo cáo tháng 03/2024_Câu chuyện tỷ giá và thị trường chứng khoán	x		Click
2	BSC_Hoạt động hút ròng Tín phiếu NHNN và thị trường chứng khoán	x		Click
3	BSC_Nâng hạng thị trường chứng khoán Việt Nam	x		Click
4	BSC_Kinh tế vĩ mô và Thị trường chứng khoán Việt Nam tháng 2/2024	x		Click
5	BSC_Kinh tế vĩ mô và Thị trường chứng khoán Việt Nam tháng 1/2024	x		Click
6	BSC_Vietnam Macro Market Outlook 2024_VN_Cơ hội vượt lên thách thức		x	Click
7	Vietnam Sector Outlook_VN_1Q2024		x	Click
8	BSC_Báo cáo ngành điện		x	Click
9	BSC_Vĩ mô & Thị trường Tháng 11.2023	x		Click
10	BSC_Vĩ mô & Thị trường Tháng 10.2023	x		Click
11	BSC_Vĩ mô & Thị trường Tháng 09.2023	x		Click
12	BSC_Vĩ mô & Thị trường Tháng 08.2023	x		Click
13	BSC_Vĩ mô & Thị trường Tháng 07.2023	x		Click
14	BSC_Vĩ mô & Thị trường Tháng 06.2023	x		Click
15	BSC_Vĩ mô & Thị trường Tháng 05.2023	x		Click
16	BSC_Vĩ mô & Thị trường Tháng 04.2023	x		Click
17	BSC_Vĩ mô & Thị trường Tháng 03.2023	x		Click
18	BSC_Vĩ mô & Thị trường Tháng 02.2023	x		Click
19	BSC_Vĩ mô & Thị trường Tháng 01.2023	x		Click

KHUYẾN CÁO SỬ DỤNG

Bản báo cáo này của Công ty Cổ phần Chứng khoán BIDV (BSC), chỉ cung cấp những thông tin chung và phân tích về tình hình kinh tế vĩ mô cũng như diễn biến thị trường chứng khoán trong ngày. Báo cáo này không được xây dựng để cung cấp theo yêu cầu của bất kỳ tổ chức hay cá nhân riêng lẻ nào hoặc các quyết định mua bán, nắm giữ chứng khoán.

Nhà đầu tư chỉ nên sử dụng các thông tin, phân tích, bình luận của Bản báo cáo như là nguồn tham khảo trước khi đưa ra những quyết định đầu tư cho riêng mình. Mọi thông tin, nhận định và dự báo và quan điểm trong báo cáo này được dựa trên những nguồn dữ liệu đáng tin cậy. Tuy nhiên Công ty Cổ phần Chứng khoán BIDV (BSC) không đảm bảo rằng các nguồn thông tin này là hoàn toàn chính xác và không chịu bất kỳ một trách nhiệm nào đối với tính chính xác của những thông tin được đề cập đến trong báo cáo này, cũng như không chịu trách nhiệm về những thiệt hại đối với việc sử dụng toàn bộ hay một phần nội dung của bản báo cáo này.

Mọi quan điểm cũng như nhận định được đề cập trong báo cáo này dựa trên sự cân nhắc cẩn trọng, công minh và hợp lý nhất trong hiện tại. Tuy nhiên những quan điểm, nhận định này có thể thay đổi mà không cần báo trước. Bản báo cáo này có bản quyền và là tài sản của Công ty Cổ phần Chứng khoán BIDV (BSC). Mọi hành vi sao chép, sửa đổi, in ấn mà không có sự đồng ý của BSC đều trái luật. Bất kỳ nội dung nào của tài liệu này cũng không được (i) sao chụp hay nhân bản ở bất kỳ hình thức hay phương thức nào hoặc (ii) được cung cấp nếu không được sự chấp thuận của Công ty Cổ phần Chứng khoán BIDV.

Phòng Phân tích nghiên cứu

Trần Thăng Long

Trưởng phòng Phân tích nghiên cứu

longtt@bsc.com.vn

Nhóm vĩ mô thị trường

Bùi Nguyên Khoa

Trưởng nhóm phân tích Vĩ mô - thị trường

khoabn@bsc.com.vn

Vũ Việt Anh

Chuyên viên phân tích Vĩ mô - thị trường

anhvv@bsc.com.vn

Nguyễn Thùy Trang

Chuyên viên phân tích Vĩ mô - thị trường

trangnt1@bsc.com.vn

Phạm Thanh Thảo

Chuyên viên phân tích Vĩ mô - thị trường

thaopt1@bsc.com.vn

Nguyễn Giang Anh

Chuyên viên phân tích Vĩ mô - thị trường

anhng@bsc.com.vn

Thông tin liên hệ

Website

<http://www.bsc.com.vn>

BSC Chi nhánh Hồ Chí Minh

Tầng 4, Tầng 9 Tòa nhà President Place

Quận 1, Thành phố Hồ Chí Minh.

Tel: +84 8 3821 8885

Fax: +84 8 3821 8510

BSC Trụ sở chính

Tầng 8 & 9 Tòa nhà Thái Holdings

210 Trần Quang Khải, Hoàn Kiếm, Hà Nội

Tel: +84 4 3935 2722

Fax: +84 4 2220 0669

Đối với Phân tích Nghiên cứu

Phòng Phân tích Nghiên cứu

hn.ptnc@bsc.com.vn

(+84) 39352722 - Ext 108

Đối với Khách hàng tổ chức

Phòng TVĐT và môi giới KHTC

hn.tvdt.khtc@bsc.com.vn

(+84)2439264659

Đối với Khách hàng cá nhân

Trung tâm tư vấn i-Center

i-center@bsc.com.vn

(+84)2437173639