



BẢN TIN SÁNG 24/04/2024

SBV CUNG ỨNG USD RA THỊ TRƯỜNG, TỶ GIÁ TỰ DO HẠ NHIỆT

BSC
BIKY SECURITIES JSC.

Điểm tin vĩ mô

Thế giới:

- Dow Jones +0.69% lên 38,503.69 điểm; S&P 500 +1.2% lên 5,070.55 điểm; Nasdaq Composite +1.59% lên 15,696.64 điểm.
- Hoa Kỳ: Doanh số bán nhà mới tháng 3/2024 đạt 0.693 triệu (dự báo: 0.670 triệu; trước đó: 0.662 triệu).
- Hoa Kỳ: Tháng 4/2024, PMI sơ bộ ngành sản xuất: 49.9 (dự kiến: 52; trước đó: 51.9); PMI sơ bộ ngành dịch vụ: 50.9 (dự kiến: 52; trước đó: 51.7).
- Hoa Kỳ: Được cho là đang soạn thảo các biện pháp trừng phạt đe dọa loại bỏ một số ngân hàng Trung Quốc khỏi hệ thống tài chính toàn cầu.
- Trung Quốc: Theo Reuters, 10 tổ chức Trung Quốc đã mua được chip NVIDIA thông qua các sản phẩm máy chủ do Super Micro Computer, Dell Technologies và Gigabyte Technology Co. của Đài Loan sản xuất dù đã bị Hoa Kỳ cấm vận vào năm ngoái.
- Trung Quốc: Được cho là đang sửa đổi luật thống kê để ngăn chặn nguy cơ gian lận dữ liệu.
- Châu Âu: Tháng 4, PMI sản xuất sơ bộ: 45.6 (dự báo: 46.5; trước đó: 46.1); PMI dịch vụ sơ bộ: 52.9 (dự báo: 51.8; trước đó: 51.5).

Trong nước:

- VN-Index -1.08% xuống 1,177.40 điểm; HNX-Index -1.19% xuống 222.63 điểm.
- SBV: Cung ứng USD ra thị trường, tỷ giá tự do hạ nhiệt.
- SBV: Đã bơm ròng 25,550 tỷ đồng trong phiên 23/04, mức cao nhất kể từ cuối tháng 2/2023. Trong đó, SBV đã cho 9 thành viên vay tổng cộng gần 36,000 tỷ đồng.
- Bộ Công Thương: Đã điều chỉnh kế hoạch cung cấp điện. Theo đó, tổng điện năng sản xuất và nhập khẩu của toàn quốc năm 2024 là 310.6 tỷ kWh, trong đó mùa khô là 150.916 tỷ kWh và mùa mưa là 159.684 tỷ kWh.
- World Bank: Dự báo tăng trưởng kinh tế năm 2024 của Việt Nam ở mức 5.5%; nhấn mạnh chính sách tiền tệ đã cạn dư địa và cần phải ưu tiên ổn định khu vực tài chính.
- IMF: Việt Nam vẫn là điểm đến hấp dẫn cho FDI trong khi kinh tế toàn cầu biến động, bất ổn địa chính trị gia tăng; dự báo Việt Nam có thể đạt tốc độ tăng trưởng gần 6% trong năm 2024.

Điểm tin doanh nghiệp

- NVL: Chốt phương án chào bán gần 1.2 tỷ cp cho cổ đông hiện hữu trước thềm ĐHĐCĐ thường niên.
- VHC: Báo cáo doanh thu tháng 3 đạt 1,089 tỷ đồng, tăng 5% so với cùng kỳ năm trước. Tính trong 3 tháng đầu năm, doanh thu VHC tăng 25%.
- DHA: Công bố lãi ròng quý 1 giảm đến 43% so với cùng kỳ, chỉ còn gần 9 tỷ đồng.
- ANV: Quý 1, doanh thu thuần đạt 1,016 tỷ đồng và lãi ròng đạt 17 tỷ đồng, giảm lần lượt 12% và 82% so với cùng kỳ năm trước.
- FPT: Ghi nhận doanh thu thuần 14,093 tỷ đồng và lãi trước thuế 2,534 tỷ đồng, lần lượt tăng 21% và 19% so với cùng kỳ.

Điểm nhấn thị trường

- | | |
|--|---------|
| 1. TTCK Thế giới | Trang 2 |
| 2. TTCK Việt Nam | Trang 3 |
| 3. Thị trường hàng hóa | Trang 4 |

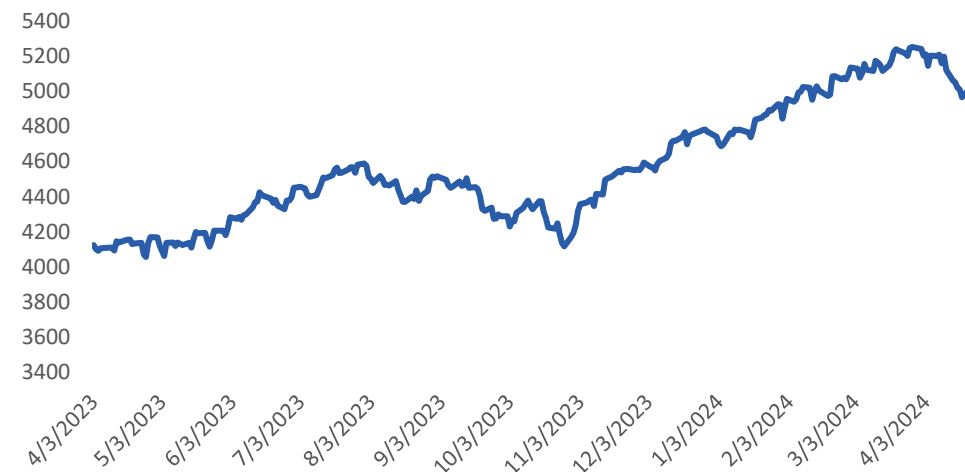
TTCK Thế giới: Chứng khoán Mỹ hồi phục

	Điểm	% Ngày	% Tuần	% Tháng
VN INDEX	1,177.4	-1.08%	-3.15%	-7.13%
HNX INDEX	222.63	-1.19%	-2.71%	-7.55%
Shanghai Composite	3,024.00	0.05%	-1.51%	-0.04%
Nikkei 225 NKY	38,222.0	1.78%	0.74%	-5.37%
Straits Times STI	3,299.00	0.81%	4.94%	3.19%
Thailand SET 50	832.00	0.00%	-0.88%	-1.13%
Malaysia FBMKLCI	1,569.00	0.50%	2.23%	2.06%
Indonesia JCI	7,125.00	0.20%	-0.55%	-3.42%
S&P500 SPX	5,070.55	1.20%	0.38%	-3.13%
Dow Jones Industrial	38,503.69	0.69%	1.86%	-2.46%
Nasdaq Composite	15,696.64	1.59%	-1.06%	-4.46%
Euro Stoxx 50	5,029.00	0.44%	2.33%	-0.31%
FTSE 100 UKX	8,045.00	0.26%	2.76%	1.61%
Russian MOEX	3,439.00	0.00%	-0.70%	4.78%

Nguồn: Bloomberg, BSC

Shanghai Composite		S&P 500	
Xu hướng	HỒI PHỤC	Xu hướng	TĂNG ĐIỂM
Kháng cự	3100	Kháng cự	5200
Hỗ trợ	2700	Hỗ trợ	4800
Điểm PTKT	TIÊU CỰC	Điểm PTKT	TRUNG LẬP

SPX 500



Shanghai Composite



Nguồn: Bloomberg, BSC

TTCK Việt Nam: VN-Index giao dịch trong biên độ lớn

Ngành	% Ngày	% Tuần	% Tháng
Bán lẻ	1.28%	-0.52%	-1.91%
Bảo hiểm	-0.73%	0.39%	-6.16%
Bất động sản	-2.48%	-6.86%	-12.01%
Công nghệ Thông tin	1.59%	-1.04%	-1.96%
Dầu khí	0.28%	-3.39%	-8.00%
Dịch vụ tài chính	-2.09%	-3.91%	-12.16%
Tiện ích	-0.87%	-2.20%	-6.87%
Du lịch và Giải trí	0.49%	-1.02%	8.93%
Hàng & Dịch vụ Công nghiệp	-1.12%	-2.22%	-7.54%
Hàng cá nhân & Gia dụng	-0.88%	-1.79%	-5.39%
Hóa chất	-2.39%	-6.30%	-13.92%
Ngân hàng	-0.67%	-1.97%	-5.87%
Ô tô và phụ tùng	-1.82%	-2.90%	-5.94%
Tài nguyên Cơ bản	-1.79%	-2.97%	-10.40%
Thực phẩm và đồ uống	-1.34%	-1.70%	-9.14%
Truyền thông	-1.67%	-4.47%	-11.65%
Xây dựng và Vật liệu	-1.25%	-4.49%	-11.62%
Y tế	0.06%	-2.01%	-2.91%



Nguồn: Fireant

VN INDEX

Xu hướng	Điều chỉnh
Kháng cự	1190-1200
Hỗ trợ	1150-1160
Điểm PTKT	TRUNG LẬP

Cập nhật thị trường

Thị trường vẫn đang trong quá trình dò đáy trong vùng 1,170 – 1,195. Trong những phiên tới, VN-Index cần thu hẹp biên độ giao dịch hơn để hình thành đáy tích lũy vững chắc.

Thị trường hàng hóa: Giá dầu tăng

Mặt hàng	Đơn vị	Hôm nay	% Ngày	% Tuần	% Tháng	Liên quan đầu vào	Liên quan đầu ra
Dầu WTI	Barrel	83.36	1.51%	-2.34%	1.72%	PVT	GAS, BSR
Dầu Brent	Barrel	88.43	1.42%	-1.76%	2.73%	PVT	GAS, BSR
Xăng	Gallon	2.72	1.46%	-3.46%	-0.14%	HVN, VJC	PLX, OIL
Natural gas	USD/MMBtu	1.84	2.93%	6.43%	3.04%		
TTF Gas	EUR/MWh	28.64	-1.73%	-14.77%	0.55%		
Vàng	Ounce	2,322.03	-0.50%	-2.32%	6.93%		PNJ
Bạc	Ounce	27.30	-0.02%	-3.10%	10.70%		PNJ
Đậu tương	Bushel	1,163.00	0.22%	1.57%	-3.82%	DBC, QNS	HKB
Sữa	Cwt	15.57	-0.06%	0.65%	-5.18%	KDC	VNM, QNS
Cao su	JPY/kg	160.70	-0.68%	-1.77%	-0.80%	SRC, CSM, DRC	DPR, PHR, HAG, HNG
Đường	LB	19.88	0.69%	1.51%	-9.45%	VNM, GTN, QNS	SBT, LSS, SLS, QNS
Ure	USD/T	311.00	-0.08%	-0.40%	-14.91%		DPM, DCM
Niken	LB	19,104.00	-3.22%	7.77%	14.25%		PC1
Đồng	LB	4.45	-0.57%	3.42%	11.03%	CAV, SAM, TGP, VTH	MSN, ACM, BGM
Xút	CNY/T	1,940.00	2.11%	2.11%	-2.02%		CSV
Thép	CNY/ton	3,558.00	-0.75%	0.40%	-1.11%		HPG

Ghi chú: USD = US Cent

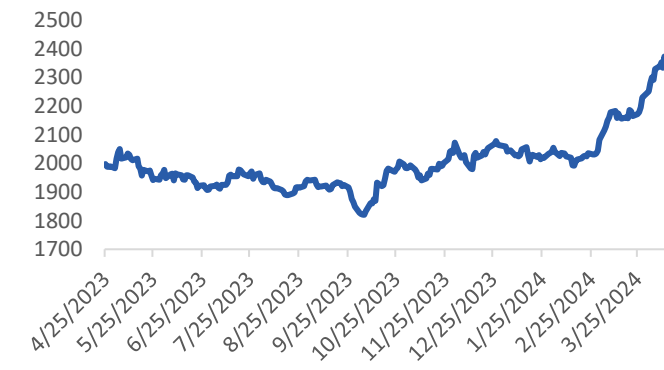
Cập nhật thị trường

Giá dầu WTI tăng gần 2% vào ngày thứ Ba (23/04) lên trên mức 83 USD/thùng, nhờ sự lạc quan rằng dữ liệu sản xuất yếu có thể đẩy nhanh việc hạ lãi suất.

Dầu BRENT (USD/thùng)



Vàng (USD/oz)



Khuyến cáo sử dụng

Bản báo cáo này của Công ty Cổ phần Chứng khoán BIDV (BSC), chỉ cung cấp những thông tin chung và phân tích về tình hình kinh tế vĩ mô cũng như diễn biến thị trường chứng khoán trong ngày. Báo cáo này không được xây dựng để cung cấp theo yêu cầu của bất kỳ tổ chức hay cá nhân riêng lẻ nào hoặc các quyết định mua bán, nắm giữ chứng khoán. Nhà đầu tư chỉ nên sử dụng các thông tin, phân tích, bình luận của Bản báo cáo như là nguồn tham khảo trước khi đưa ra những quyết định đầu tư cho riêng mình. Mọi thông tin, nhận định và dự báo và quan điểm trong báo cáo này được dựa trên những nguồn dữ liệu đáng tin cậy. Tuy nhiên Công ty Cổ phần Chứng khoán BIDV (BSC) không đảm bảo rằng các nguồn thông tin này là hoàn toàn chính xác và không chịu bất kỳ một trách nhiệm nào đối với tính chính xác của những thông tin được đề cập đến trong báo cáo này, cũng như không chịu trách nhiệm về những thiệt hại đối với việc sử dụng toàn bộ hay một phần nội dung của bản báo cáo này. Mọi quan điểm cũng như nhận định được đề cập trong báo cáo này dựa trên sự cân nhắc cẩn trọng, công minh và hợp lý nhất trong hiện tại. Tuy nhiên những quan điểm, nhận định này có thể thay đổi mà không cần báo trước. Bản báo cáo này có bản quyền và là tài sản của Công ty Cổ phần Chứng khoán BIDV (BSC). Mọi hành vi sao chép, sửa đổi, in ấn mà không có sự đồng ý của BSC đều trái luật. Bất kỳ nội dung nào của tài liệu này cũng không được (i) sao chụp hay nhân bản ở bất kỳ hình thức hay phương thức nào hoặc (ii) được cung cấp nếu không được sự chấp thuận của CTCP Chứng khoán BIDV.

BSC Trụ sở chính

Tầng 8 & 9 Tòa nhà Thaiholdings
210 Trần Quang Khải, Hoàn Kiếm, Hà Nội
Tel: +84 4 3935 2722
Fax: +84 4 2220 0669

BSC Chi nhánh Hồ Chí Minh

Tầng 4, Tầng 9 Tòa nhà President Place
Quận 1, Tp. Hồ Chí Minh
Tel: +84 8 3821 8885
Fax: +84 8 3821 8510

<http://www.bsc.com.vn>
Bloomberg: RESP BSCV <GO>



Đối với Phân tích Nghiên cứu

Phòng Phân tích Nghiên cứu
hn.ptnc@bsc.com.vn
(+84) 39352722 - Ext 108

Đối với Khách hàng tổ chức

Phòng TVĐT và môi giới KHTC
hn.tvdt.khtc@bsc.com.vn
(+84)2439264659


Đối với Khách hàng cá nhân

Trung tâm tư vấn i-Center
i-center@bsc.com.vn
(+84)2437173639

Mạng lưới Nhà đầu tư BSC


* Quý nhà đầu tư vui lòng đặt câu hỏi tại phần bình luận để được tư vấn trực tiếp.

* Nếu cần tư vấn thêm, vui lòng liên hệ môi giới cá nhân hoặc đại diện Trung tâm tư vấn khách hàng cá nhân i-center: i-center@bsc.com.vn



DANH MỤC BÁO CÁO BSC

Quý khách vui lòng quét mã QR bằng app Zalo để tham khảo các



CỘNG ĐỒNG NHÀ ĐẦU TƯ BSC

Quý khách vui lòng quét mã QR bằng app Zalo để tham gia