



BẢN TIN SÁNG 07/05/2024

BỘ TÀI CHÍNH ĐỀ XUẤT TIẾP TỤC GIẢM THUẾ VAT 2%

**BSC**  
BIKY SECURITIES JSC.

## Điểm tin vĩ mô

### Thế giới:

- Dow Jones +0.46% lên 38,852.27 điểm; S&P 500 +1.03% lên 5,180.74 điểm; Nasdaq Composite +1.19% lên 16,349.25 điểm.
- Hoa Kỳ: Lợi suất trái phiếu kho bạc Hoa Kỳ 10 năm giảm 3.9 bps xuống còn 4.473%, thị trường kỳ vọng Fed sẽ sớm cắt giảm lãi suất.
- Châu Âu: PPI tháng 3/2024 -0.4% MoM (dự báo: -0.4% MoM; trước đó: -1.1% MoM).
- Châu Âu: PMI dịch vụ của HCOB tháng 4/2024 đạt 53.3 (dự báo: 52.9; trước đó: 51.5).
- Châu Âu: Chủ tịch Ủy ban châu Âu cho biết EU sẵn sàng sử dụng mọi công cụ thương mại để chống lại Trung Quốc nếu Trung Quốc không để các công ty tiếp cận thị trường châu Âu một cách công bằng với các doanh nghiệp bản địa.
- Châu Âu: Quan chức ECB Šimkus: Dự báo sẽ có 3 lần cắt giảm lãi suất trong năm nay, bắt đầu từ tháng 6.
- Châu Âu: JP Morgan đã điều chỉnh giảm dự báo về mức giảm lãi suất của ECB trong năm 2024 từ 100 bps xuống 75 bps, loại bỏ khả năng giảm lãi suất trong tháng 10, chỉ còn tháng 6 và tháng 9.

### Trong nước:

- VN-Index +1.68% lên 1,241.58 điểm; HNX-Index +1.78% lên 232.29 điểm
- Bộ Tài chính: Đề xuất tiếp tục giảm thuế VAT 2% và gia hạn thuế thu nhập doanh nghiệp, thuế tiêu thụ đặc biệt, thuế thu nhập cá nhân.
- Bộ KH&ĐT: Trong ngành bán dẫn, ngày càng nhiều tập đoàn lớn của Nhật Bản, Hàn Quốc, Đài Loan và đặc biệt là các tập đoàn của Hoa Kỳ đầu tư, hợp tác cụ thể tại Việt Nam, tiêu biểu như: Intel, Amkor trong mảng đóng gói, kiểm thử; Marvell, Qorvo, Qualcomm trong mảng thiết kế; Synopsys, Cadence trong việc cung cấp công cụ thiết kế chip...
- Bộ KH&ĐT: Việt Nam đang nghiên cứu cơ chế đặc thù với những ưu đãi hấp dẫn các tập đoàn, công ty, đặc biệt là công ty công nghệ, các ngành bán dẫn, điện tử, chip... Các ngành này hiện đang được áp dụng ưu đãi tốt nhất.
- VCCI: Doanh nghiệp ra nước ngoài mở công ty vì bị áp thuế VAT 10%.
- Tổng công ty Cảng hàng không Việt Nam: Các cảng hàng không trực thuộc ACV đã đón gần 1.8 triệu hành khách trong giai đoạn phục vụ cao điểm dịp lễ 30/4 - 1/5 vừa qua.

## Điểm tin doanh nghiệp

- PLX: Trong quý 1/2024, Petrolimex đạt hơn 75 ngàn tỷ đồng doanh thu, tăng +11% YoY. Khấu trừ giá vốn, lãi gộp đạt gần 4.7 ngàn tỷ đồng, hơn cùng kỳ 31%. Doanh nghiệp thực hiện được 40% kế hoạch doanh thu và 80% kế hoạch lãi trước thuế - gần như sập "về đích" chỉ sau 1 quý.
- KHG: Bất động sản khó khăn, KHG báo lãi quý 1 giảm 77%, đạt 13 tỷ đồng. Mức lãi này mới đạt hơn 5% mục tiêu lợi nhuận 256 tỷ đồng đặt ra cho năm 2024.
- LHG: Ngoài việc tìm kiếm và phát triển thêm quỹ đất tại Long An và các tỉnh lân cận, nhà xưởng cho thuê vẫn là một trong những sản phẩm DN sẽ tập trung phát triển.
- CLM: Thông báo trả cổ tức năm 2023 bằng tiền theo tỷ lệ 30% (3,000 đồng/cổ phiếu). Ước tính CLM cần chi 33 tỷ đồng cho đợt trả cổ tức sắp tới.
- CKG: Ghi nhận lãi ròng quý 1/2024 đạt 281 tỷ đồng, +23% YoY.

### Điểm nhấn thị trường

- |  |         |
|--|---------|
| <a href="#">1. TTCK Thế giới</a>       | Trang 2 |
| <a href="#">2. TTCK Việt Nam</a>       | Trang 3 |
| <a href="#">3. Thị trường hàng hóa</a> | Trang 4 |

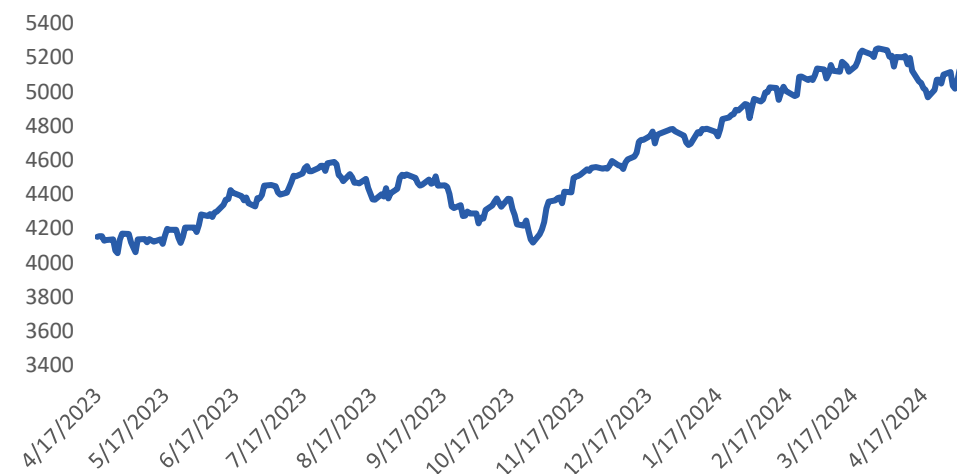
# TTCK Thế giới: Chứng khoán Mỹ tăng điểm

|                      | Điểm      | % Ngày | % Tuần | % Tháng |
|----------------------|-----------|--------|--------|---------|
| VN INDEX             | 1,241.6   | 1.68%  | 3.04%  | -0.70%  |
| HNX INDEX            | 232.29    | 1.78%  | 2.07%  | -2.43%  |
| Shanghai Composite   | 3,140.00  | 0.00%  | 0.82%  | 3.00%   |
| Nikkei 225 NKY       | 38,602.0  | 0.06%  | 0.47%  | -1.94%  |
| Straits Times STI    | 3,307.00  | 0.10%  | 0.78%  | 2.85%   |
| Thailand SET 50      | 840.00    | 0.62%  | 0.80%  | -0.45%  |
| Malaysia FBMKLCI     | 1,602.00  | 0.27%  | 1.20%  | 2.67%   |
| Indonesia JCI        | 7,156.00  | 0.29%  | 0.01%  | -0.12%  |
| S&P500 SPX           | 5,127.79  | 1.26%  | 0.55%  | -1.50%  |
| Dow Jones Industrial | 38,675.68 | 1.18%  | 1.14%  | -1.26%  |
| Nasdaq Composite     | 16,156.33 | 1.99%  | 1.43%  | -0.52%  |
| Euro Stoxx 50        | 4,973.00  | -0.01% | 1.05%  | -1.45%  |
| FTSE 100 UKX         | 8,213.00  | 0.51%  | 0.91%  | 2.98%   |
| Russian MOEX         | 3,436.00  | -0.21% | -1.20% | 0.55%   |

Nguồn: Bloomberg, BSC

| Shanghai Composite |          | S&P 500   |           |
|--------------------|----------|-----------|-----------|
| Xu hướng           | HỒI PHỤC | Xu hướng  | TĂNG ĐIỂM |
| Kháng cự           | 3200     | Kháng cự  | 5200      |
| Hỗ trợ             | 2700     | Hỗ trợ    | 4800      |
| Điểm PTKT          | TIÊU CỰC | Điểm PTKT | TRUNG LẬP |

SPX 500



Shanghai Composite



Nguồn: Bloomberg, BSC

# TTCK Việt Nam: VN-Index hồi phục với thanh khoản yếu

| Ngành                      | % Ngày | % Tuần | % Tháng |
|----------------------------|--------|--------|---------|
| Bán lẻ                     | 3.38%  | 4.87%  | 10.94%  |
| Bảo hiểm                   | 1.83%  | 3.17%  | -1.38%  |
| Bất động sản               | 1.23%  | 2.23%  | -5.94%  |
| Công nghệ Thông tin        | 1.45%  | 3.55%  | 10.86%  |
| Dầu khí                    | 2.14%  | 2.82%  | -2.69%  |
| Dịch vụ tài chính          | 3.93%  | 3.19%  | -3.21%  |
| Tiện ích                   | 0.86%  | 2.33%  | -5.07%  |
| Du lịch và Giải trí        | 6.35%  | 10.66% | 15.05%  |
| Hàng & Dịch vụ Công nghiệp | 0.55%  | 2.63%  | 0.48%   |
| Hàng cá nhân & Gia dụng    | 0.08%  | 1.11%  | -1.50%  |
| Hóa chất                   | 4.42%  | 4.31%  | -0.63%  |
| Ngân hàng                  | 1.34%  | 1.97%  | 0.53%   |
| Ô tô và phụ tùng           | 2.17%  | 4.35%  | 0.46%   |
| Tài nguyên Cơ bản          | 2.12%  | 3.28%  | -1.35%  |
| Thực phẩm và đồ uống       | 1.04%  | 3.23%  | -1.28%  |
| Truyền thông               | 0.87%  | 0.61%  | -5.48%  |
| Xây dựng và Vật liệu       | 1.56%  | 3.24%  | -4.27%  |
| Y tế                       | -1.71% | -1.73% | -2.43%  |

Published on TradingView.com, May 07, 2024 08:30:30 +07  
 INDEX:VNINDEX, D O:1241.58 H:1241.58 L:1241.58 C:1241.58



TradingView

Nguồn: Tradingview

## VN INDEX

|           |            |
|-----------|------------|
| Xu hướng  | Điều chỉnh |
| Kháng cự  | 1190-1200  |
| Hỗ trợ    | 1150-1160  |
| Điểm PTKT | TRUNG LẬP  |

## Cập nhật thị trường

Trong những phiên giao dịch tới, VN-Index có thể tiếp tục tiến lên ngưỡng kháng cự 1,250, tuy nhiên áp lực chốt lời có thể xảy ra khi chỉ số đang ở vùng đã từng bị bán mạnh và thanh khoản vẫn còn yếu.

# Thị trường hàng hóa: Giá dầu gần như không thay đổi

| Mặt hàng    | Đơn vị    | Hôm nay   | % Ngày | % Tuần | % Tháng | Liên quan đầu vào  | Liên quan đầu ra   |
|-------------|-----------|-----------|--------|--------|---------|--------------------|--------------------|
| Dầu WTI     | Barrel    | 78.70     | 0.76%  | -4.86% | -8.94%  | PVT                | GAS, BSR           |
| Dầu Brent   | Barrel    | 83.53     | 0.69%  | -4.21% | -7.58%  | PVT                | GAS, BSR           |
| Xăng        | Gallon    | 2.59      | 1.18%  | -5.95% | -5.93%  | HVN, VJC           | PLX, OIL           |
| Natural gas | USD/MMBtu | 2.20      | 2.56%  | 8.22%  | 18.27%  |                    |                    |
| TTF Gas     | EUR/MWh   | 31.83     | 5.87%  | 12.68% | 14.02%  |                    |                    |
| Vàng        | Ounce     | 2,323.68  | 0.97%  | -0.41% | -1.25%  |                    | PNJ                |
| Bạc         | Ounce     | 27.45     | 3.39%  | 1.35%  | -1.54%  |                    | PNJ                |
| Đậu tương   | Bushel    | 1,201.08  | -0.10% | 3.65%  | 1.66%   | DBC, QNS           | HKB                |
| Sữa         | Cwt       | 18.41     | -0.11% | 18.62% | 17.49%  | KDC                | VNM, QNS           |
| Cao su      | JPY/kg    | 161.60    | 0.81%  | 1.13%  | -0.68%  | SRC, CSM, DRC      | DPR, PHR, HAG, HNG |
| Đường       | LB        | 19.49     | 0.87%  | -3.23% | -9.60%  | VNM, GTN, QNS      | SBT, LSS, SLS, QNS |
| Ure         | USD/T     | 285.75    | 0.00%  | -2.64% | -12.75% |                    | DPM, DCM           |
| Niken       | LB        | 19,246.00 | 3.21%  | 0.76%  | 9.70%   |                    | PC1                |
| Đồng        | LB        | 4.63      | 1.54%  | -1.06% | 8.18%   | CAV, SAM, TGP, VTH | MSN, ACM, BGM      |
| Xút         | CNY/T     | 2,030.00  | 0.00%  | 1.50%  | 4.64%   |                    | CSV                |
| Thép        | CNY/ton   | 3,551.00  | 1.66%  | 0.23%  | 5.75%   |                    | HPG                |

Ghi chú: USD = US Cent

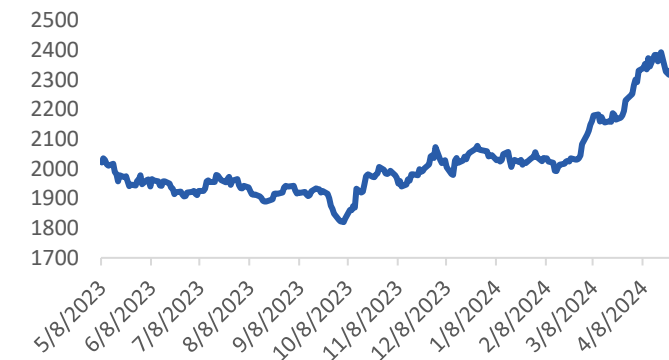
## Cập nhật thị trường

Giá dầu thô gần như không thay đổi vào thứ Hai do thỏa thuận ngừng bắn giữa Hamas và Israel.

Dầu BRENT (USD/thùng)



Vàng (USD/oz)



# Khuyến cáo sử dụng

Bản báo cáo này của Công ty Cổ phần Chứng khoán BIDV (BSC), chỉ cung cấp những thông tin chung và phân tích về tình hình kinh tế vĩ mô cũng như diễn biến thị trường chứng khoán trong ngày. Báo cáo này không được xây dựng để cung cấp theo yêu cầu của bất kỳ tổ chức hay cá nhân riêng lẻ nào hoặc các quyết định mua bán, nắm giữ chứng khoán. Nhà đầu tư chỉ nên sử dụng các thông tin, phân tích, bình luận của Bản báo cáo như là nguồn tham khảo trước khi đưa ra những quyết định đầu tư cho riêng mình. Mọi thông tin, nhận định và dự báo và quan điểm trong báo cáo này được dựa trên những nguồn dữ liệu đáng tin cậy. Tuy nhiên Công ty Cổ phần Chứng khoán BIDV (BSC) không đảm bảo rằng các nguồn thông tin này là hoàn toàn chính xác và không chịu bất kỳ một trách nhiệm nào đối với tính chính xác của những thông tin được đề cập đến trong báo cáo này, cũng như không chịu trách nhiệm về những thiệt hại đối với việc sử dụng toàn bộ hay một phần nội dung của bản báo cáo này. Mọi quan điểm cũng như nhận định được đề cập trong báo cáo này dựa trên sự cân nhắc cẩn trọng, công minh và hợp lý nhất trong hiện tại. Tuy nhiên những quan điểm, nhận định này có thể thay đổi mà không cần báo trước. Bản báo cáo này có bản quyền và là tài sản của Công ty Cổ phần Chứng khoán BIDV (BSC). Mọi hành vi sao chép, sửa đổi, in ấn mà không có sự đồng ý của BSC đều trái luật. Bất kỳ nội dung nào của tài liệu này cũng không được (i) sao chụp hay nhân bản ở bất kỳ hình thức hay phương thức nào hoặc (ii) được cung cấp nếu không được sự chấp thuận của CTCP Chứng khoán BIDV.

## **BSC Trụ sở chính**

Tầng 8 & 9 Tòa nhà Thaiholdings  
210 Trần Quang Khải, Hoàn Kiếm, Hà Nội  
Tel: +84 4 3935 2722  
Fax: +84 4 2220 0669

## **BSC Chi nhánh Hồ Chí Minh**

Tầng 4, Tầng 9 Tòa nhà President Place  
Quận 1, Tp. Hồ Chí Minh  
Tel: +84 8 3821 8885  
Fax: +84 8 3821 8510

<http://www.bsc.com.vn>  
Bloomberg: RESP BSCV <GO>



## **Đối với Phân tích Nghiên cứu**

Phòng Phân tích Nghiên cứu  
[hn.ptnc@bsc.com.vn](mailto:hn.ptnc@bsc.com.vn)  
(+84) 39352722 - Ext 108

## **Đối với Khách hàng tổ chức**

Phòng TVĐT và môi giới KHTC  
[hn.tvdt.khtc@bsc.com.vn](mailto:hn.tvdt.khtc@bsc.com.vn)  
(+84)2439264659

## **Đối với Khách hàng cá nhân**

Trung tâm tư vấn i-Center  
[i-center@bsc.com.vn](mailto:i-center@bsc.com.vn)  
(+84)2437173639

## Mạng lưới Nhà đầu tư BSC


\* Quý nhà đầu tư vui lòng đặt câu hỏi tại phần bình luận để được tư vấn trực tiếp.

\* Nếu cần tư vấn thêm, vui lòng liên hệ môi giới cá nhân hoặc đại diện Trung tâm tư vấn khách hàng cá nhân i-center: [i-center@bsc.com.vn](mailto:i-center@bsc.com.vn)



### DANH MỤC BÁO CÁO BSC

Quý khách vui lòng quét mã QR bằng app Zalo để tham khảo các



### CỘNG ĐỒNG NHÀ ĐẦU TƯ BSC

Quý khách vui lòng quét mã QR bằng app Zalo để tham gia