



BẢN TIN SÁNG 28/05/2024

**NHNN SẼ TRIỂN KHAI PHƯƠNG ÁN KHÁC ĐỂ BÌNH ỔN
THỊ TRƯỜNG VÀNG MIẾNG TỪ NGÀY 3/6/2024**

Điểm tin vĩ mô

Thế giới:

- TTCK Hoa Kỳ nghỉ lễ trong ngày hôm qua.
- Hoa Kỳ: Fed Atlanta ước tính GDP của Mỹ Quý 2 giảm xuống 3.5% từ mức 3.6% trước đó.
- Hoa Kỳ: Goldman Sachs lùi dự báo về thời điểm Fed bắt đầu giảm lãi suất xuống tháng 9 từ dự báo tháng 7 trước đó.
- Hoa Kỳ: Tái áp thuế với hàng trăm sản phẩm từ Trung Quốc, như một phần của kế hoạch tăng thuế ở các lĩnh vực chiến lược và bảo vệ sản xuất Hoa Kỳ.
- Hoa Kỳ: Đơn đặt hàng lâu bền Mỹ: 0.7% MoM (Dự kiến: -0.9% MoM, trước đó: 0.9% MoM). Đây là tháng tăng thứ ba liên tiếp của đơn hàng lâu bền.
- Trung Quốc: Đã thành lập quỹ đầu tư chất bán dẫn lớn nhất từ trước đến nay, nhằm thúc đẩy phát triển ngành công nghiệp chip trong nước, trị giá 47.5 tỷ USD.
- Nhật Bản: Cựu thành viên BoJ Masai dự báo lãi suất có thể tăng lên 0.5% vào cuối năm nếu các điều kiện kinh tế giữ nguyên xu hướng tích cực.

Trong nước:

- VN-Index +0.46% lên 1,267.68 điểm; HNX-Index +0.46% lên 242.83 điểm.
- Bộ Tài chính: Đề xuất tiếp tục giảm mức thu khoảng 36 khoản phí, lệ phí để tháo gỡ khó khăn.
- NHNN: Sẽ triển khai phương án khác để bình ổn thị trường vàng miếng thay thế đấu thầu từ ngày 3/6/2024.
- FDI: Tháng 5 ghi nhận lượng vốn FDI đăng ký tăng thêm lớn nhất trong các tháng đầu năm 2024; gấp 2.8 lần tháng 4; tăng 72% so với tháng 3; gấp 4.1 lần tháng 2 và gấp hơn 3.6 lần tháng 1 năm 2024.
- TP.HCM: Tín dụng bất động sản 4T2024 đạt 981.5 nghìn tỷ đồng, chiếm khoảng 33% so với cả nước và tăng +1.61% YTD.
- Savills: Kể từ sau thời điểm dịch bệnh COVID - 19, giới siêu giàu Việt Nam đã đẩy mạnh việc mua bất động sản ở nước ngoài, tập trung ở loại hình văn phòng, khách sạn.

Điểm tin doanh nghiệp

- MBB: Sắp chi 2,644 tỷ đồng trả cổ tức 2023 tỷ lệ 5%.
- KSB: Kế hoạch lãi trước thuế 2024 tăng 23%, muốn phát hành hơn 49 triệu cổ phiếu.
- SKG: sắp trả cổ tức năm 2023 bằng tiền tỷ lệ 5%, tương ứng 1 cổ phiếu được nhận 500 đồng. Với hơn 63.3 triệu cổ phiếu đang lưu hành, SKG sẽ chi gần 31.7 tỷ đồng để trả cổ tức.
- TOS: Sắp chia cổ tức gần 60 tỷ đồng.

Điểm nhấn thị trường

- | | |
|--|---------|
| 1. TTCK Thế giới | Trang 2 |
| 2. TTCK Việt Nam | Trang 3 |
| 3. Thị trường hàng hóa | Trang 4 |

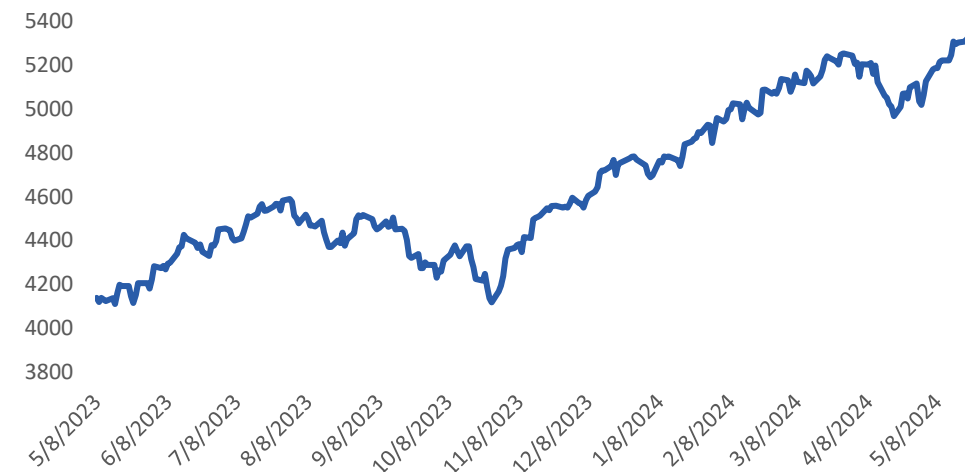
TTCK Thế giới: Thị trường chứng khoán Mỹ nghỉ lễ

	Điểm	% Ngày	% Tuần	% Tháng
VN INDEX	1,267.7	0.46%	-0.74%	4.22%
HNX INDEX	242.83	0.46%	0.11%	6.74%
Shanghai Composite	3,119.00	-0.20%	-1.18%	0.25%
Nikkei 225 NKY	38,791.0	-0.29%	-0.35%	1.05%
Straits Times STI	3,330.00	0.32%	0.40%	1.38%
Thailand SET 50	843.00	0.00%	-0.96%	1.03%
Malaysia FBMKLCI	1,620.00	0.13%	-0.41%	2.41%
Indonesia JCI	7,209.00	0.45%	-0.80%	0.74%
S&P500 SPX	5,304.72	0.70%	0.03%	4.62%
Dow Jones Industrial	39,069.59	0.01%	-2.33%	1.47%
Nasdaq Composite	16,920.79	1.10%	1.41%	7.80%
Euro Stoxx 50	5,059.00	0.46%	-0.31%	1.56%
FTSE 100 UKX	8,318.00	-0.26%	-1.22%	2.95%
Russian MOEX	3,299.00	0.00%	-4.93%	-5.14%

Nguồn: Bloomberg, BSC

Shanghai Composite		S&P 500	
Xu hướng	GIẢNG CO	Xu hướng	GIẢNG CO
Kháng cự	3200	Kháng cự	5400
Hỗ trợ	300-3100	Hỗ trợ	5100-5200
Điểm PTKT	TRUNG LẬP	Điểm PTKT	TRUNG LẬP

SPX 500



Shanghai Composite



Nguồn: Bloomberg, BSC

TTCK Việt Nam: VN-Index giằng co quanh ngưỡng 1,265

Ngành	% Ngày	% Tuần	% Tháng
Bán lẻ	-0.56%	-0.27%	7.55%
Bảo hiểm	3.36%	8.77%	16.95%
Bất động sản	0.19%	-1.77%	3.45%
Công nghệ Thông tin	0.55%	-0.21%	9.52%
Dầu khí	0.75%	6.14%	16.98%
Dịch vụ tài chính	0.31%	-2.52%	5.42%
Tiện ích	2.67%	5.07%	10.06%
Du lịch và Giải trí	2.08%	3.65%	20.80%
Hàng & Dịch vụ Công nghiệp	1.24%	1.13%	8.46%
Hàng cá nhân & Gia dụng	-0.46%	-1.50%	3.21%
Hóa chất	1.90%	3.86%	15.17%
Ngân hàng	-0.06%	-1.69%	1.47%
Ô tô và phụ tùng	1.03%	0.90%	10.96%
Tài nguyên Cơ bản	0.18%	-0.38%	11.40%
Thực phẩm và đồ uống	0.23%	-0.92%	6.29%
Truyền thông	-2.77%	-3.45%	0.08%
Xây dựng và Vật liệu	0.66%	-0.46%	6.56%
Y tế	0.15%	1.42%	2.52%

Published on TradingView.com, May 28, 2024 08:29:04 +07
 INDEX:VNINDEX, D O: 1267.68 H: 1267.68 L: 1267.68 C: 1267.68



Nguồn: Tradingview

VN INDEX

Xu hướng	Giằng co
Kháng cự	1280-1300
Hỗ trợ	1250-1260
Điểm PTKT	TRUNG LẬP

Cập nhật thị trường

Hiện tại, VN-Index đang có xu hướng chuyển vùng giằng co xuống 1,265. Thị trường cần có một cây nến chỉ hướng và thanh khoản ủng hộ để xác nhận xu hướng.

Thị trường hàng hóa: Giá dầu tăng

Mặt hàng	Đơn vị	Hôm nay	% Ngày	% Tuần	% Tháng	Liên quan đầu vào	Liên quan đầu ra
Dầu WTI	Barrel	78.59	1.11%	-0.90%	-5.00%	PVT	GAS, BSR
Dầu Brent	Barrel	82.82	0.85%	-1.06%	-5.02%	PVT	GAS, BSR
Xăng	Gallon	2.51	0.71%	-1.42%	-8.92%	HVN, VJC	PLX, OIL
Natural gas	USD/MMBtu	2.51	-0.34%	-8.71%	23.72%		
TTF Gas	EUR/MWh	34.92	2.83%	10.12%	23.62%		
Vàng	Ounce	2,353.01	0.84%	-3.02%	0.85%		PNJ
Bạc	Ounce	31.72	4.52%	-0.18%	17.12%		PNJ
Đậu tương	Bushel	1,248.03	-0.10%	0.12%	7.70%	DBC, QNS	HKB
Sữa	Cwt	18.57	0.00%	-0.80%	19.58%	KDC	VNM, QNS
Cao su	JPY/kg	174.80	0.34%	2.52%	8.57%	SRC, CSM, DRC	DPR, PHR, HAG, HNG
Đường	LB	18.44	0.00%	1.86%	-4.99%	VNM, GTN, QNS	SBT, LSS, SLS, QNS
Ure	USD/T	285.00	0.00%	1.97%	-2.90%		DPM, DCM
Niken	LB	20,250.00	0.83%	-3.94%	5.71%		PC1
Đồng	LB	4.83	1.65%	-4.87%	3.32%	CAV, SAM, TGP, VTH	MSN, ACM, BGM
Xút	CNY/T	2,140.00	0.47%	2.39%	5.42%		CSV
Thép	CNY/ton	3,575.00	-0.80%	0.56%	0.90%		HPG

Ghi chú: USD = US Cent

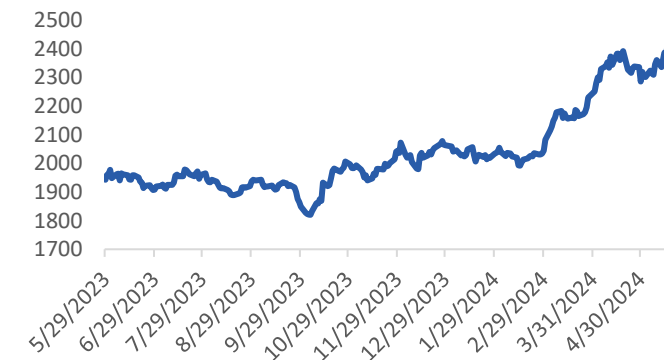
Cập nhật thị trường

Giá dầu tăng hơn 1% trong phiên giao dịch trầm lắng do ngày nghỉ lễ tại Anh và Mỹ sau một tuần ảm đạm bởi triển vọng lãi suất của Mỹ đối mặt với lạm phát khó giải quyết.

Dầu BRENT (USD/thùng)



Vàng (USD/oz)



Khuyến cáo sử dụng

Bản báo cáo này của Công ty Cổ phần Chứng khoán BIDV (BSC), chỉ cung cấp những thông tin chung và phân tích về tình hình kinh tế vĩ mô cũng như diễn biến thị trường chứng khoán trong ngày. Báo cáo này không được xây dựng để cung cấp theo yêu cầu của bất kỳ tổ chức hay cá nhân riêng lẻ nào hoặc các quyết định mua bán, nắm giữ chứng khoán. Nhà đầu tư chỉ nên sử dụng các thông tin, phân tích, bình luận của Bản báo cáo như là nguồn tham khảo trước khi đưa ra những quyết định đầu tư cho riêng mình. Mọi thông tin, nhận định và dự báo và quan điểm trong báo cáo này được dựa trên những nguồn dữ liệu đáng tin cậy. Tuy nhiên Công ty Cổ phần Chứng khoán BIDV (BSC) không đảm bảo rằng các nguồn thông tin này là hoàn toàn chính xác và không chịu bất kỳ một trách nhiệm nào đối với tính chính xác của những thông tin được đề cập đến trong báo cáo này, cũng như không chịu trách nhiệm về những thiệt hại đối với việc sử dụng toàn bộ hay một phần nội dung của bản báo cáo này. Mọi quan điểm cũng như nhận định được đề cập trong báo cáo này dựa trên sự cân nhắc cẩn trọng, công minh và hợp lý nhất trong hiện tại. Tuy nhiên những quan điểm, nhận định này có thể thay đổi mà không cần báo trước. Bản báo cáo này có bản quyền và là tài sản của Công ty Cổ phần Chứng khoán BIDV (BSC). Mọi hành vi sao chép, sửa đổi, in ấn mà không có sự đồng ý của BSC đều trái luật. Bất kỳ nội dung nào của tài liệu này cũng không được (i) sao chụp hay nhân bản ở bất kỳ hình thức hay phương thức nào hoặc (ii) được cung cấp nếu không được sự chấp thuận của CTCP Chứng khoán BIDV.

BSC Trụ sở chính

Tầng 8 & 9 Tòa nhà Thaiholdings
210 Trần Quang Khải, Hoàn Kiếm, Hà Nội
Tel: +84 4 3935 2722
Fax: +84 4 2220 0669

BSC Chi nhánh Hồ Chí Minh

Tầng 4, Tầng 9 Tòa nhà President Place
Quận 1, Tp. Hồ Chí Minh
Tel: +84 8 3821 8885
Fax: +84 8 3821 8510

<http://www.bsc.com.vn>
Bloomberg: RESP BSCV <GO>



Đối với Phân tích Nghiên cứu

Phòng Phân tích Nghiên cứu
hn.ptnc@bsc.com.vn
(+84) 39352722 - Ext 108

Đối với Khách hàng tổ chức

Phòng TVĐT và môi giới KHTC
hn.tvdt.khtc@bsc.com.vn
(+84)2439264659

Đối với Khách hàng cá nhân

Trung tâm tư vấn i-Center
i-center@bsc.com.vn
(+84)2437173639

Mạng lưới Nhà đầu tư BSC


* Quý nhà đầu tư vui lòng đặt câu hỏi tại phần bình luận để được tư vấn trực tiếp.

* Nếu cần tư vấn thêm, vui lòng liên hệ môi giới cá nhân hoặc đại diện Trung tâm tư vấn khách hàng cá nhân i-center: i-center@bsc.com.vn



DANH MỤC BÁO CÁO BSC

Quý khách vui lòng quét mã QR bằng app Zalo để tham khảo các



CỘNG ĐỒNG NHÀ ĐẦU TƯ BSC

Quý khách vui lòng quét mã QR bằng app Zalo để tham gia