

## DỰ BÁO XU HƯỚNG THỊ TRƯỜNG

	Tiêu cực	Trung lập	Tích cực
Ngày 3/6/2024		●	
Tuần 3/6-7/6/2024		●	
Tháng 06/2024		●	

## THỊ TRƯỜNG CƠ SỞ

Thị trường tiếp tục giảm gần 5 điểm trong ngày hôm nay và đóng cửa tại mốc 1,261.72 điểm. Độ rộng thị trường nghiêng về phía tiêu cực với 11/18 ngành giảm điểm, trong đó ngành Truyền thông dẫn đầu đà giảm, theo sau là ngành Ô tô & phụ tùng và Hóa chất,... Ở chiều ngược lại, ngành Hàng cá nhân & gia dụng và Bán lẻ có phiên giao dịch tích cực. Về giao dịch của khối ngoại, hôm nay khối này tiếp tục bán ròng hơn 1.4 nghìn tỷ đồng trên sàn HSX. Thị trường vẫn tiếp tục giao dịch trong vùng 1,250 – 1,285 và chưa có dấu hiệu sẽ bứt phá khỏi vùng này.

## HỢP ĐỒNG TƯƠNG LAI

Các HĐTL đều biến động theo nhịp vận động của VN30.

## CHỨNG QUYỀN

Trong phiên giao dịch ngày 31/05/2024, các chứng quyền biến động theo nhịp điều chỉnh của cổ phiếu cơ sở.

## ĐIỂM NHẤN

- VN-Index **-4.60** điểm, đóng cửa tại **1261.72** điểm. HNX-Index **-0.92** điểm, đóng cửa tại **243.09** điểm.
- Kéo chỉ số tăng: **HPG (+0.51)**, **VIC (+0.38)**, **MWG (+0.29)**, **FRT (+0.19)**, **TCB (+0.18)**.
- Kéo chỉ số giảm: **VCB (-1.90)**, **BID (-0.84)**, **GVR (-0.82)**, **GAS (-0.56)**, **SAB (-0.31)**.
- Giá trị khớp lệnh của VN-Index đạt **15,407** tỷ đồng, giảm **-34.96%** so với phiên trước. Tổng giá trị giao dịch đạt mức 18,700 tỷ đồng.
- Biên độ dao động: 9.64 điểm. Thị trường có **198** mã tăng, **71** mã tham chiếu, **222** mã giảm.
- Giá trị bán ròng của khối ngoại: **-1398.89** tỷ đồng trên sàn HOSE, gồm **VHM (-641.10 tỷ)**, **VCB (-256.84 tỷ)**, **MWG (-129.60 tỷ)**, **VNM (-100.13 tỷ)**, **MBB (-75.65 tỷ)**. Khối ngoại bán ròng trên sàn HNX với giá trị **-4.65** tỷ đồng.

## DIỄN BIẾN BSC30, BSC50

- BSC30 **-0.21%**. Các mã diễn biến tích cực: **MWG (+3.80%)**, **MSN (+2.93%)**, **POW (+1.99%)**.
- BSC50 **+0.10%**. Các mã diễn biến tích cực: **HUT (+7.82%)**, **CEO (+3.24%)**, **GVR (+3.15%)**.

### Hiệu suất các chỉ số

	BSC30	BSC50	VN Index	VN30 Index
1 ngày	-0.21%	0.10%	-0.50%	-0.37%
1 tuần	-1.61%	-1.06%	-0.65%	-1.59%
1 tháng	1.45%	3.40%	0.97%	-0.27%
3 tháng	2.63%	0.64%	0.03%	2.48%

## Tổng quan thị trường trong nước

	VNI	HNX	UPCOM
Điểm	1,261.72	243.09	95.88
% 1D	-0.36%	-0.38%	0.08%
GTGD (tỷ VND)	15,407	1,356	1,154
%1D	-34.96%	-47.49%	-14.32%
GDNN (tỷ VND)	-1398.89	-4.65	-95.91

## Chi tiết giao dịch khối ngoại

Top mua	Giá trị	Top bán	Giá trị
TCB	62.92	VHM	-641.10
MSN	53.21	VCB	-256.84
FPT	47.68	MWG	-129.60
HPG	21.55	VNM	-100.13
DGC	18.49	MBB	-75.65

## Thị trường thế giới

		%D	%W
SPX	5,235	-0.60%	-1.35%
FTSE100	8,255	0.29%	-1.01%
Eurostoxx	4,989	0.21%	-0.82%
Shanghai	3,087	-0.16%	-0.07%
Nikkei	38,496	1.27%	-0.31%

Nguồn: Bloomberg

Giá trị %

## Hàng hóa

Giá dầu Brent	81.98	0.15%
Giá vàng	2,366	0.97%

## Tỷ giá

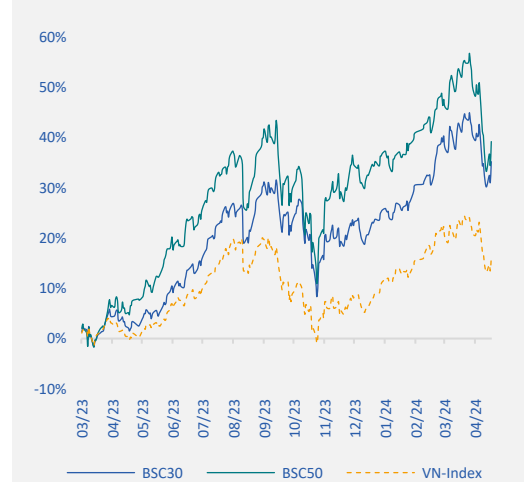
USD/VND	25,474	0.02%
EUR/VND	28,317	0.28%
JPY/VND	166	0.00%

## Lãi suất

LS TPCP 10Y	2.9%	-0.02%
LS LNH 1M	5.4%	

Nguồn: BSC tổng hợp

## Hiệu suất BSC30, BSC50



Nguồn: BSC tổng hợp

## Mục lục

Tổng quan thị trường	Trang 1
Thống kê thị trường	Trang 2
Danh mục BSC30	Trang 3
Danh mục BSC50	Trang 4
Báo cáo mới nhất	Trang 5
Khuyến cáo sử dụng	Trang 6

**THỐNG KÊ THỊ TRƯỜNG**
**Top 5 cổ phiếu tác động tăng lên VN-Index**

	Giá	%	Index pt	KLGD (Tr.CP)
HPG	28.60	1.24%	0.51	5.81
VIC	43.55	0.93%	0.38	3.82
MWG	63.60	1.27%	0.29	1.46
FRT	170.50	3.33%	0.19	0.14
TCB	47.00	0.43%	0.18	3.52

**Top 5 cổ phiếu tác động giảm lên VN-Index**

	Giá	%	Index pt	KLGD (Tr.CP)
VCB	87.20	-1.58%	-1.90	5.59
BID	47.10	-1.26%	-0.84	5.70
GVR	35.15	-2.36%	-0.82	4.00
GAS	80.10	-1.23%	-0.56	2.30
SAB	58.30	-1.69%	-0.31	1.28

**Top 5 cổ phiếu tác động tăng lên HNX-Index**

	Giá	%	Index pt	KLGD (Tr.CP)
NTP	55.50	3.54%	0.19	0.13
DTK	13.00	1.56%	0.10	0.68
VCS	69.30	1.17%	0.09	0.16
PVI	58.50	0.86%	0.09	0.23
TNG	26.60	3.50%	0.08	0.11

**Top 5 cổ phiếu tác động giảm lên HNX-Index**

	Giá	%	Index pt	KLGD (Tr.CP)
BAB	12.20	-2.40%	-0.19	0.90
MBS	33.00	-1.79%	-0.19	0.44
PVS	43.40	-1.14%	-0.17	0.48
CEO	18.80	-1.57%	-0.11	0.51
NVB	9.70	-2.02%	-0.08	0.56

**Top 5 cổ phiếu tăng mạnh nhất trên HSX**

	Giá	%	Index pt	KLGD (Tr.CP)
ACB	24.70	14.79%	3.99	12.12
ADS	13.65	6.96%	0.02	4.42
TDW	48.30	6.83%	0.01	0.00
DAG	2.50	6.80%	0.00	0.35
SGT	12.70	6.69%	0.03	0.21

**Top 5 cổ phiếu giảm mạnh nhất trên HSX**

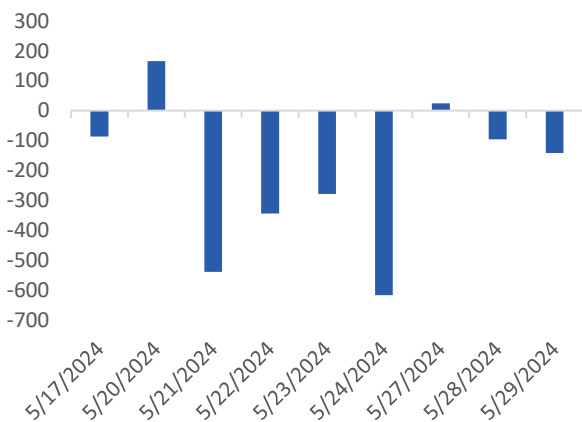
	Giá	%	Index pt	KLGD (Tr.CP)
QBS	1.60	-12.06%	0.00	3.56
POM	3.70	-7.54%	-0.02	4.41
VOS	16.95	-6.78%	-0.04	5.18
SRC	34.00	-6.47%	-0.01	0.01
PNC	9.30	-6.02%	0.00	0.00

**Top 5 cổ phiếu tăng mạnh nhất trên HNX**

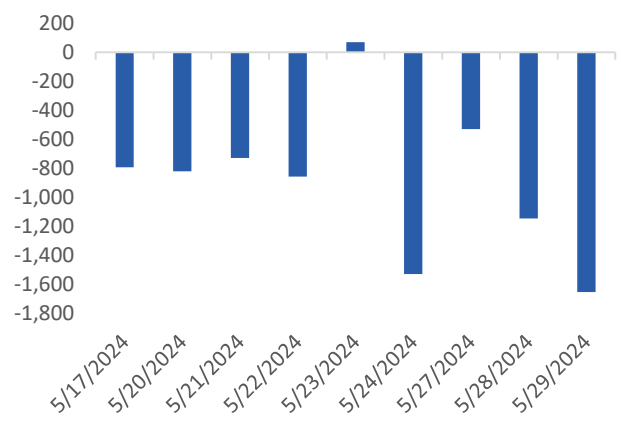
	Giá	%	Index pt	KLGD (Tr.CP)
CAN	36.00	10.00%	0.07	0.00
HGM	50.00	10.00%	0.25	0.00
KMT	8.00	10.00%	0.03	0.00
SRA	4.00	10.00%	0.07	1.82
VC6	15.00	10.00%	0.05	0.00

**Top 5 cổ phiếu giảm mạnh nhất trên HNX**

	Giá	%	Index pt	KLGD (Tr.CP)
FID	2.00	-10.00%	-0.02	0.76
VIT	18.20	-9.89%	-0.31	0.00
KTT	3.10	-9.68%	0.00	0.02
ARM	34.90	-9.46%	-0.04	0.00
AAV	7.60	-9.21%	-0.17	5.12

**Hình 1**  
**Giao dịch tự doanh**


Nguồn: FiinProX, BSC Research

**Hình 2**  
**Giao dịch khối ngoại**


Nguồn: FiinProX, BSC Research

**DANH MỤC BSC30**

Mã	Ngành	Đóng cửa (1,000 VND)	% Ngày	Beta	Vốn hóa (Tr USD)	Thanh khoản (tr USD)	EPS fw (VND)	P/E fw	Giá mục tiêu (VND)	NN sở hữu	Link tải báo báo
VCB	Ngân hàng	87.2	-1.60%	0.6	19,150	13.4	5,838	14.9	-	23.5%	<a href="#">Link</a>
BID	Ngân hàng	47.1	-1.30%	1.0	10,550	3.6	3,841	12.3	-	17.2%	<a href="#">Link</a>
VPB	Ngân hàng	18.0	0.30%	1.0	5,611	4.0	1,397	12.9	-	27.2%	<a href="#">Link</a>
TCB	Ngân hàng	47.0	0.40%	1.1	6,505	10.5	5,600	8.4	-	22.3%	<a href="#">Link</a>
MBB	Ngân hàng	21.8	-0.50%	1.0	4,518	12.8	3,818	5.7	26,600	23.2%	<a href="#">Link</a>
STB	Ngân hàng	27.8	0.00%	1.0	2,063	6.1	4,206	6.6	-	23.2%	<a href="#">Link</a>
CTG	Ngân hàng	31.9	0.30%	1.2	6,731	7.8	3,751	8.5	-	296.8%	<a href="#">Link</a>
ACB	Ngân hàng	24.6	-16.20%	0.8	3,762	10.8	4,072	6.1	-	30.0%	<a href="#">Link</a>
SSI	Chứng khoán	34.7	-0.40%	1.3	2,058	11.5	1,704	20.4	-	43.5%	<a href="#">Link</a>
IDC	Xây dựng	63.8	0.00%	1.2	827	3.5	5,880	10.9	65,700	23.3%	<a href="#">Link</a>
HPG	VLXD	28.6	1.20%	1.2	7,188	19.9	1,601	17.9	41,500	22.9%	<a href="#">Link</a>
HSG	VLXD	21.8	1.20%	1.6	528	5.2	1,423	15.3	-	19.6%	<a href="#">Link</a>
VHM	BĐS	38.8	-0.40%	1.1	6,647	8.9	5,074	7.7	108,300	17.4%	<a href="#">Link</a>
KDH	BĐS	36.2	0.40%	1.4	1,137	3.9	726	49.9	44,500	39.8%	<a href="#">Link</a>
NLG	BĐS	44.0	0.70%	1.5	665	4.6	1,040	42.3	-	49.9%	<a href="#">Link</a>
DGC	Hóa chất	126.0	0.80%	1.5	1,880	11.0	7,845	16.1	115,000	19.3%	<a href="#">Link</a>
DCM	Phân bón	37.6	-0.40%	1.3	781	4.8	2,313	16.2	46,100	9.1%	<a href="#">Link</a>
GAS	Dầu khí	80.1	-1.20%	0.6	7,229	4.5	4,688	17.1	-	2.2%	<a href="#">Link</a>
PVS	Dầu khí	43.4	-1.10%	1.0	815	6.8	1,992	21.8	-	20.8%	<a href="#">Link</a>
PVD	Dầu khí	31.6	-1.10%	1.2	691	3.3	1,200	26.4	38,400	17.3%	<a href="#">Link</a>
POW	Dầu khí	12.6	-1.60%	0.7	1,159	5.6	350	36.0	17,100	4.0%	<a href="#">Link</a>
VHC	Thủy sản	74.0	0.50%	1.2	653	2.5	3,774	19.6	108,500	30.9%	<a href="#">Link</a>
GMD	Logistics	83.8	1.10%	0.9	1,022	3.7	8,430	9.9	90,400	48.0%	<a href="#">Link</a>
VNM	Bán lẻ	65.4	-0.50%	0.6	5,371	10.6	4,408	14.8	93,100	50.8%	<a href="#">Link</a>
MSN	Bán lẻ	76.6	-0.80%	1.4	4,531	16.8	215	355.7	-	26.2%	<a href="#">Link</a>
MWG	Bán lẻ	63.6	1.30%	1.5	3,654	25.6	717	88.7	-	48.8%	<a href="#">Link</a>
PNJ	Bán lẻ	93.9	1.10%	1.0	1,234	4.4	5,860	16.0	112,000	49.0%	<a href="#">Link</a>
DGW	Bán lẻ	65.0	1.70%	1.9	427	11.4	2,200	29.5	66,600	23.5%	<a href="#">Link</a>
FPT	Bán lẻ	134.6	-0.30%	0.9	6,717	13.9	5,335	25.2	107,900	49.0%	<a href="#">Link</a>
CTR	Hạ tầng	131.5	1.30%	1.1	591	1.1	4,582	28.7	-	9.8%	<a href="#">Link</a>

Danh mục BSC30 gồm bao gồm 30 công ty có vốn hóa thị trường lớn nhất kèm thanh khoản lớn nhất trên cả ba sàn giao dịch chứng khoán Hồ Chí Minh (HOSE), sàn giao dịch chứng khoán Hà Nội (HNX) và Sàn chứng khoán phi tập trung (Upcom). Các công ty trong BSC30 đại diện cho nhiều lĩnh vực kinh tế quan trọng, bao gồm ngân hàng, chứng khoán, hàng tiêu dùng, bán lẻ, công nghệ, sản xuất, logistic, điện và bất động sản. Các cổ phiếu trong BSC 30 được các chuyên gia BSC đánh giá, chọn lọc trên các tiêu chí hoạt động kinh doanh ổn định, tài chính mạnh mẽ, quản trị hiệu quả và cạnh tranh tốt trên thị trường. Việc đầu tư vào các cổ phiếu trong danh mục BSC30 được xem là một lựa chọn đáng tin cậy cho nhà đầu tư muốn đầu tư vào thị trường chứng khoán Việt Nam. Danh mục BSC30 sẽ được BSC định kỳ công bố hàng quý.

**DANH MỤC BSC50**

Cổ phiếu	Ngành	Giá đóng cửa (1000 VND)	% Ngày	Beta	Vốn hóa (Tr USD)	Thanh khoản (tr USD)	EPS fw (VND)	P/E fw	P/B	NN sở hữu	ROE (%)
HDB	Ngân hàng	23.2	0.60%	0.9	2,661	4.0	3,809	6.1	1.4	18.2%	25.4%
VIB	Ngân hàng	21.8	-1.10%	1.2	2,168	2.7	3,315	6.6	1.4	20.5%	24.3%
TPB	Ngân hàng	17.6	-0.30%	1.3	1,527	2.7	2,050	8.6	1.1	28.4%	13.7%
MSB	Ngân hàng	14.3	0.70%	1.2	1,124	1.8	2,310	6.2	0.9	29.5%	16.0%
EIB	Ngân hàng	20.0	1.30%	1.1	1,365	15.7	1,147	17.4	1.5	3.4%	10.1%
HCM	Chứng khoán	28.8	-0.30%	1.6	798	3.2	1,175	24.5	2.4	32.3%	8.3%
VCI	Chứng khoán	47.5	-0.40%	1.8	817	5.1	1,409	33.7	2.5	19.6%	7.1%
VND	Chứng khoán	17.8	-0.30%	1.6	1,065	4.8	2,057	8.7	1.3	15.1%	13.1%
BSI	Chứng khoán	58.0	0.50%	1.8	462	1.1	2,208	26.3	2.4	39.8%	9.0%
SHS	Chứng khoán	18.2	-0.50%	1.7	582	4.8	1,076	16.9	1.4	9.6%	5.7%
CTD	Xây dựng	72.5	0.10%	1.2	285	3.2	2,709	26.8	0.9	45.4%	2.3%
HHV	Xây dựng	13.2	0.00%	1.5	214	1.4	833	15.8	0.6	8.3%	4.2%
LCG	Xây dựng	12.0	-1.20%	1.6	91	0.6	655	18.3	0.9	2.4%	4.6%
SZC	Xây dựng	42.5	-2.30%	1.2	301	4.8	1,514	28.1	2.6	3.6%	13.4%
SIP	Xây dựng	89.7	-0.10%	1.3	641	0.4	5,701	15.7	3.8	1.2%	26.9%
PHR	BĐS KCN	62.1	-0.20%	1.1	331	1.1	3,448	18.0	2.2	18.3%	18.3%
DIG	BĐS	27.8	0.50%	1.9	665	10.2	(38)	-722.9	2.2	4.7%	2.1%
CEO	BĐS	18.8	-1.60%	1.3	380	2.4	312	60.3	1.5	4.9%	2.4%
KBC	BĐS KCN	31.4	-0.30%	1.6	947	4.4	1,262	24.9	1.2	20.9%	11.7%
VGC	BĐS KCN	54.9	-0.20%	1.3	967	0.6	2,746	20.0	2.5	5.3%	12.5%
GVR	BĐS KCN	35.2	-2.40%	1.5	5,525	3.6	628	56.0	2.5	0.5%	6.2%
NKG	VLXD	24.4	0.20%	1.6	252	4.7	1,222	20.0	1.2	14.6%	2.3%
BMP	Vật liệu	108.1	-0.60%	1.0	348	0.4	11,594	9.3	3.1	84.0%	39.1%
IJC	Hạ tầng	14.8	0.00%	1.5	219	1.5	865	17.1	1.2	5.1%	10.3%
DXG	BĐS	16.8	-0.30%	1.9	476	3.2	420	40.0	0.8	19.8%	1.1%
VRE	Bất động sản	21.8	0.70%	1.2	1,942	4.6	1,966	11.1	1.3	27.3%	12.4%
PDR	Bất động sản	25.2	0.80%	1.8	865	4.4	964	26.1	1.9	6.2%	7.2%
DIG	Bất động sản	27.8	0.50%	1.9	665	10.2	(38)	-722.9	2.2	4.7%	2.1%
HUT	Xây dựng	19.2	-0.50%	1.4	673	2.3	73	262.8	1.5	0.0%	0.7%
C4G	Xây dựng	10.4	-1.00%	1.4	-	0.3	433	24.0	1.0	0.0%	4.9%
CSV	Hóa chất	68.3	0.70%	1.6	119	1.5	4,370	15.6	2.0	4.5%	16.1%
DHC	Hóa chất	42.7	0.70%	1.1	135	1.1	3,461	12.3	1.8	38.0%	17.2%
DRC	Cao su	33.4	-1.50%	0.7	156	0.9	2,286	14.6	2.1	12.8%	13.2%
PC1	Điện	28.4	-0.20%	1.3	346	3.2	651	43.5	1.2	8.3%	4.1%
HDG	BĐS	33.8	-1.00%	1.3	407	7.7	2,061	16.4	1.4	18.4%	12.9%
GEX	Điện	23.3	-1.30%	1.9	780	8.0	625	37.3	0.9	9.8%	4.1%
QTP	Điện	17.4	3.60%	0.6	-	1.3	1,549	11.2	1.5	1.2%	10.8%
PLX	O&G	41.0	-0.80%	0.9	2,047	1.9	2,570	16.0	1.7	17.5%	10.7%
BSR	O&G	22.8	-0.90%	1.0	-	4.5	2,588	8.8	1.2	0.0%	15.6%
PLC	O&G	29.9	-0.30%	1.5	95	0.6	1,112	26.9	1.8	0.6%	8.4%
ANV	Thủy sản	33.8	5.00%	1.4	177	5.5	(252)	-133.8	1.6	0.9%	1.5%
PTB	Gỗ	72.3	-1.10%	0.7	190	0.7	4,765	15.2	1.8	25.0%	10.6%
VSC	Logistics	22.0	3.80%	1.5	231	12.6	532	41.4	1.8	2.9%	6.2%
HAH	Logistics	42.6	0.90%	1.4	177	6.1	3,081	13.8	1.4	3.7%	12.1%
VTP	Logistics	78.0	-0.60%	1.4	373	2.3	2,980	26.2	5.8	6.8%	25.6%
DBC	Logistics	35.6	-0.70%	1.7	338	4.8	1,729	20.6	1.8	12.6%	0.5%
FRT	Bán lẻ	170.5	3.30%	0.8	913	13.9	(2,548)	-66.9	11.3	35.3%	11.8%
QNS	Bán lẻ	49.7	0.60%	0.7	-	2.1	6,737	7.4	2.0	15.1%	27.3%
TNG	Dệt may	26.6	3.50%	1.2	119	7.6	1,981	13.4	1.6	20.0%	12.5%
PVT	O&G	30.2	-2.30%	0.9	422	4.9	3,150	9.6	1.0	13.4%	14.3%
DPM	Phân bón	36.0	0.00%	1.2	554	2.0	1,372	26.2	1.2	8.2%	4.2%

Danh mục BSC50 bao gồm 50 công ty được lựa chọn dựa trên các tiêu chí về thanh khoản trong nhóm 100 mã cổ phiếu có thanh khoản tốt nhất trên cả ba sàn giao dịch. Các cổ phiếu này có beta cao hơn nhóm BSC30, tuy nhiên vẫn thuộc top doanh nghiệp dẫn đầu trong các ngành Ngân hàng, Chứng khoán, Bảo hiểm, Xây dựng, Bất động sản, Vật liệu, Logistic, Dầu khí, Tiêu dùng, Công nghiệp, và Tiện ích (Điện, nước)... BSC 50 được các chuyên gia BSC đánh giá định kỳ hàng quý để đảm bảo rằng các cổ phiếu vẫn đáp ứng các tiêu chí được đưa ra. Danh sách BSC50 phù hợp với giai đoạn thị trường tăng trưởng và có tiềm năng cho các nhà đầu tư tìm kiếm cơ hội giao dịch trading ngắn hạn.

**DANH SÁCH CÁC BÁO CÁO ĐẶC BIỆT BSC ĐÃ PHÁT HÀNH GẦN ĐÂY**

STT	Tên báo cáo	Phân tích vĩ mô	Phân tích ngành	Link báo cáo
1	BSC_Báo cáo tháng 04/2024_SBV chủ động thực hiện các biện pháp ổn định tỷ giá và lãi suất	x		<a href="#">Click</a>
2	BSC_Báo cáo tháng 03/2024_Câu chuyện tỷ giá và thị trường chứng khoán	x		<a href="#">Click</a>
3	BSC_Hoạt động hút ròng Tín phiếu NHNN và thị trường chứng khoán	x		<a href="#">Click</a>
4	BSC_Nâng hạng thị trường chứng khoán Việt Nam	x		<a href="#">Click</a>
5	BSC_Kinh tế vĩ mô và Thị trường chứng khoán Việt Nam tháng 4/2024	x		<a href="#">Click</a>
6	BSC_Kinh tế vĩ mô và Thị trường chứng khoán Việt Nam tháng 3/2024	x		<a href="#">Click</a>
7	BSC_Kinh tế vĩ mô và Thị trường chứng khoán Việt Nam tháng 2/2024	x		<a href="#">Click</a>
8	BSC_Kinh tế vĩ mô và Thị trường chứng khoán Việt Nam tháng 1/2024	x		<a href="#">Click</a>
9	BSC_Vietnam Macro Market Outlook 2024_VN_Cơ hội vượt lên thách thức		x	<a href="#">Click</a>
10	Vietnam Sector Outlook_VN_1Q2024		x	<a href="#">Click</a>
11	Vietnam Sector Outlook_VN_2Q2024		x	<a href="#">Click</a>
12	BSC_Báo cáo ngành điện		x	<a href="#">Click</a>
13	BSC_Vĩ mô & Thị trường Tháng 11.2023	x		<a href="#">Click</a>
14	BSC_Vĩ mô & Thị trường Tháng 10.2023	x		<a href="#">Click</a>
15	BSC_Vĩ mô & Thị trường Tháng 09.2023	x		<a href="#">Click</a>
16	BSC_Vĩ mô & Thị trường Tháng 08.2023	x		<a href="#">Click</a>
17	BSC_Vĩ mô & Thị trường Tháng 07.2023	x		<a href="#">Click</a>
18	BSC_Vĩ mô & Thị trường Tháng 06.2023	x		<a href="#">Click</a>
19	BSC_Vĩ mô & Thị trường Tháng 05.2023	x		<a href="#">Click</a>
20	BSC_Vĩ mô & Thị trường Tháng 04.2023	x		<a href="#">Click</a>
21	BSC_Vĩ mô & Thị trường Tháng 03.2023	x		<a href="#">Click</a>
22	BSC_Vĩ mô & Thị trường Tháng 02.2023	x		<a href="#">Click</a>
23	BSC_Vĩ mô & Thị trường Tháng 01.2023	x		<a href="#">Click</a>

## KHUYẾN CÁO SỬ DỤNG

Bản báo cáo này của Công ty Cổ phần Chứng khoán BIDV (BSC), chỉ cung cấp những thông tin chung và phân tích về tình hình kinh tế vĩ mô cũng như diễn biến thị trường chứng khoán trong ngày. Báo cáo này không được xây dựng để cung cấp theo yêu cầu của bất kỳ tổ chức hay cá nhân riêng lẻ nào hoặc các quyết định mua bán, nắm giữ chứng khoán.

Nhà đầu tư chỉ nên sử dụng các thông tin, phân tích, bình luận của Bản báo cáo như là nguồn tham khảo trước khi đưa ra những quyết định đầu tư cho riêng mình. Mọi thông tin, nhận định và dự báo và quan điểm trong báo cáo này được dựa trên những nguồn dữ liệu đáng tin cậy. Tuy nhiên Công ty Cổ phần Chứng khoán BIDV (BSC) không đảm bảo rằng các nguồn thông tin này là hoàn toàn chính xác và không chịu bất kỳ một trách nhiệm nào đối với tính chính xác của những thông tin được đề cập đến trong báo cáo này, cũng như không chịu trách nhiệm về những thiệt hại đối với việc sử dụng toàn bộ hay một phần nội dung của bản báo cáo này.

Mọi quan điểm cũng như nhận định được đề cập trong báo cáo này dựa trên sự cân nhắc cẩn trọng, công minh và hợp lý nhất trong hiện tại. Tuy nhiên những quan điểm, nhận định này có thể thay đổi mà không cần báo trước. Bản báo cáo này có bản quyền và là tài sản của Công ty Cổ phần Chứng khoán BIDV (BSC). Mọi hành vi sao chép, sửa đổi, in ấn mà không có sự đồng ý của BSC đều trái luật. Bất kỳ nội dung nào của tài liệu này cũng không được (i) sao chụp hay nhân bản ở bất kỳ hình thức hay phương thức nào hoặc (ii) được cung cấp nếu không được sự chấp thuận của Công ty Cổ phần Chứng khoán BIDV.

### Phòng Phân tích nghiên cứu

#### Trần Thăng Long

Trưởng phòng Phân tích nghiên cứu

[longtt@bsc.com.vn](mailto:longtt@bsc.com.vn)

#### Nhóm vĩ mô thị trường

##### Bùi Nguyên Khoa

Trưởng nhóm phân tích Vĩ mô - thị trường

[khoabn@bsc.com.vn](mailto:khoabn@bsc.com.vn)

##### Trần Thanh Tùng

Chuyên viên phân tích Vĩ mô - thị trường

[tungtt@bsc.com.vn](mailto:tungtt@bsc.com.vn)

##### Nguyễn Giang Anh

Chuyên viên phân tích Vĩ mô - thị trường

[anhng@bsc.com.vn](mailto:anhng@bsc.com.vn)

##### Vũ Việt Anh

Chuyên viên phân tích Vĩ mô - thị trường

[anhvv@bsc.com.vn](mailto:anhvv@bsc.com.vn)

##### Phạm Thanh Thảo

Chuyên viên phân tích Vĩ mô - thị trường

[thaopt1@bsc.com.vn](mailto:thaopt1@bsc.com.vn)

### Thông tin liên hệ

#### Website

<http://www.bsc.com.vn>

#### BSC Chi nhánh Hồ Chí Minh

Tầng 4, Tầng 9 Tòa nhà President Place

Quận 1, Thành phố Hồ Chí Minh.

Tel: +84 8 3821 8885

Fax: +84 8 3821 8510

#### BSC Trụ sở chính

Tầng 8 & 9 Tòa nhà Thái Holdings

210 Trần Quang Khải, Hoàn Kiếm, Hà Nội

Tel: +84 4 3935 2722

Fax: +84 4 2220 0669

#### Đối với Phân tích Nghiên cứu

##### Phòng Phân tích Nghiên cứu

[hn.ptnc@bsc.com.vn](mailto:hn.ptnc@bsc.com.vn)

(+84) 39352722 - Ext 108

#### Đối với Khách hàng tổ chức

##### Phòng TVĐT và môi giới KHTC

[hn.tvdt.khtc@bsc.com.vn](mailto:hn.tvdt.khtc@bsc.com.vn)

(+84)2439264659

#### Đối với Khách hàng cá nhân

##### Trung tâm tư vấn i-Center

[i-center@bsc.com.vn](mailto:i-center@bsc.com.vn)

(+84)2437173639