



BẢN TIN SÁNG 04/06/2024

VIỆT NAM: 5 THÁNG, GIẢI NGÂN VỐN ĐẦU TƯ CÔNG GẦN 27% KẾ HOẠCH

Điểm tin vĩ mô

Thế giới:

- Dow Jones -0.30% xuống 38,571.03 điểm; S&P 500 +0.11% lên 5,283.40 điểm; Nasdaq Composite +0.56% lên 16,828.67 điểm.
- Hoa Kỳ: PMI sản xuất ISM của Mỹ trong tháng 5 thấp hơn nhiều so với ước tính, PMI sản xuất ISM của Mỹ: 48.7 (Dự báo: 49.8, trước đó: 49.2).
- Chứng khoán châu Âu mở cửa trong sắc xanh vào phiên giao dịch đầu tiên của tháng 6 và tiếp tục mở rộng đà tăng của tuần trước khi các nhà đầu tư chờ đợi quyết định lãi suất mới nhất của Ngân hàng Trung ương châu Âu vào cuối tuần này. ECB được kỳ vọng sẽ có lần cắt giảm lãi suất lần đầu tiên kể từ năm 2019 khi các nhà hoạch tổ chức họp định kỳ vào thứ Năm..
- HCOB: PMI sản xuất tháng 5 tại Eurozone khớp với dự báo, PMI sản xuất tháng 5 tại Đức tăng cao hơn như dự báo, PMI sản xuất tháng 5 tại Pháp phù hợp với dự báo.
- Dầu tiếp tục giảm sâu hơn so với mức 77.00 USD, phản ánh các quyết định sau cuộc họp OPEC+ vào Chủ Nhật có tác động không đáng kể.
Sau cuộc họp OPEC+, dầu vẫn có xu hướng giảm giá bất chấp quyết định gia hạn cắt giảm sản lượng.
- Bitcoin biến động quanh mốc 70,000 USD trong phiên Mỹ với các dữ liệu PMI được công bố.

Trong nước:

- VN-Index +1.45% lên 1,280.00 điểm; HNX-Index +0.67% lên 244.72 điểm.
- Chính phủ: Thủ tướng yêu cầu gấp rút hoàn thành các công trình điện trọng điểm.
- Thu ngân sách nhà nước 5 tháng tăng gần 15%, theo đó, thu nội địa ước đạt 757,5 nghìn tỷ đồng, bằng 52,4% dự toán, tăng 16,8%. 5 tháng, thu từ dầu thô ước đạt 24,7 nghìn tỷ đồng, bằng 53,6% dự toán, giảm 5,5%.
- 5 tháng, giải ngân vốn đầu tư công gần 27% kế hoạch, theo đó, tháng 5/2024 vốn đầu tư thực hiện từ nguồn ngân sách Nhà nước ước đạt 48.200 tỷ đồng, tăng 3,1% so với cùng kỳ năm trước, bao gồm vốn Trung ương quản lý đạt 8.600 tỷ đồng, tăng 0,5%; vốn địa phương quản lý đạt 39.600 tỷ đồng, tăng 3,7%..
- Việt Nam PMI tháng 5 giữ nguyên mức 50,3 điểm.
- Vé máy bay tăng cao bất thường, Ủy ban Cạnh tranh Quốc gia vào cuộc.

Điểm tin doanh nghiệp

- TV2) đặt mục tiêu tăng trưởng doanh thu và giữ lợi nhuận đi ngang so với thực hiện 2023.
- VNZ) tiếp tục lỗ nặng, cũng là năm thứ 2 thua lỗ liên tiếp. Tuy nhiên, năm 2024, VNZ đặt kỳ vọng vào quá trình tăng trưởng mới, đồng thời đưa Công ty có lãi trở lại.
- PHR) công bố nghị quyết HĐQT sau khi kết thúc phiên họp lần 2/2024. Nội dung xoay quanh các chỉ tiêu kinh doanh Công ty mẹ quý 2 có phần đi lùi so với quý 1 trước đó. Cả năm 2024, PHR đặt kế hoạch lãi sau thuế giảm đến 49% so với thực hiện 2023.
- FRT: FPT Retail phá đỉnh lịch sử sau khi Dragon Capital nâng sở hữu lên 10%.

Điểm nhấn thị trường

- | | |
|--|---------|
| 1. TTCK Thế giới | Trang 2 |
| 2. TTCK Việt Nam | Trang 3 |
| 3. Thị trường hàng hóa | Trang 4 |

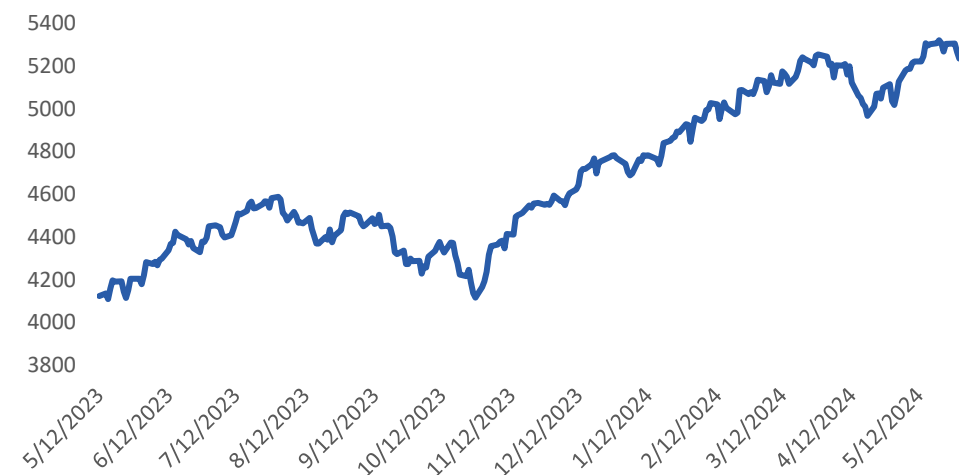
TTCK Thế giới: Thị trường chứng khoán Mỹ giảm điểm

	Điểm	% Ngày	% Tuần	% Tháng
VN INDEX	1,280.0	1.45%	0.97%	5.23%
HNX INDEX	244.72	0.67%	0.78%	7.57%
Shanghai Composite	3,078.30	-0.01%	-1.01%	-1.99%
Nikkei 225 NKY	38,744.0	-0.50%	-0.30%	-0.14%
Straits Times STI	3,349.00	0.00%	0.92%	1.38%
Thailand SET 50	826.00	-0.53%	-1.69%	-1.11%
Malaysia FBMKLCI	1,597.00	-0.47%	-1.40%	1.04%
Indonesia JCI	7,073.00	0.52%	-1.45%	-0.89%
S&P500 SPX	5,283.40	0.11%	-0.40%	4.33%
Dow Jones Industrial	38,571.03	-0.30%	-1.28%	0.90%
Nasdaq Composite	16,828.63	0.56%	-0.54%	6.23%
Euro Stoxx 50	5,002.00	0.00%	-0.54%	0.93%
FTSE 100 UKX	8,263.00	-0.15%	0.10%	-0.61%
Russian MOEX	3,148.00	0.00%	-4.57%	-8.38%

Nguồn: Bloomberg, BSC

Shanghai Composite		S&P 500	
Xu hướng	GIẢNG CO	Xu hướng	ĐIỀU CHỈNH
Kháng cự	3200	Kháng cự	
Hỗ trợ	300-3100	Hỗ trợ	5100-5200
Điểm PTKT	TRUNG LẬP	Điểm PTKT	TRUNG LẬP

SPX 500



Shanghai Composite



Nguồn: Bloomberg, BSC

TTCK Việt Nam: VN-Index giảm hơn 6 điểm

Ngành	% Ngày	% Tuần	% Tháng
Bán lẻ	0.46%	6.20%	12.64%
Bảo hiểm	1.00%	-1.61%	13.57%
Bất động sản	1.79%	0.60%	3.08%
Công nghệ Thông tin	2.07%	3.67%	11.25%
Dầu khí	1.43%	0.65%	16.97%
Dịch vụ tài chính	1.63%	2.19%	8.54%
Tiện ích	1.21%	1.27%	9.86%
Du lịch và Giải trí	2.99%	7.14%	24.41%
Hàng & Dịch vụ Công nghiệp	0.80%	1.45%	7.87%
Hàng cá nhân & Gia dụng	0.44%	1.83%	4.05%
Hóa chất	0.45%	0.30%	15.69%
Ngân hàng	1.53%	0.11%	0.97%
Ô tô và phụ tùng	1.34%	2.06%	11.00%
Tài nguyên Cơ bản	1.35%	0.73%	10.96%
Thực phẩm và đồ uống	1.31%	2.20%	6.35%
Truyền thông	-0.59%	0.82%	1.16%
Xây dựng và Vật liệu	1.69%	2.44%	7.41%
Y tế	-0.42%	1.85%	4.48%



Nguồn: Tradingview

VN INDEX

Xu hướng	Giằng co
Kháng cự	1280-1300
Hỗ trợ	1250-1260
Điểm PTKT	TRUNG LẬP

Cập nhật thị trường

VN-Index giao dịch trong biên độ 1,250 – 1,285. Thị trường cho thấy dấu hiệu sẽ kết thúc xu hướng giằng co.

Thị trường hàng hóa: Giá dầu tiếp tục giảm mạnh

Mặt hàng	Đơn vị	Hôm nay	% Ngày	% Tuần	% Tháng	Liên quan đầu vào	Liên quan đầu ra
Dầu WTI	Barrel	73.96	-3.94%	-5.89%	-5.76%	PVT	GAS, BSR
Dầu Brent	Barrel	78.10	-3.71%	-5.73%	-6.27%	PVT	GAS, BSR
Xăng	Gallon	2.33	-3.38%	-7.09%	-8.87%	HVN, VJC	PLX, OIL
Natural gas	USD/MMBtu	2.76	6.60%	10.21%	25.64%		
TTF Gas	EUR/MWh	36.15	4.37%	3.53%	20.23%		
Vàng	Ounce	2,350.56	1.01%	-0.08%	1.06%		PNJ
Bạc	Ounce	30.73	1.04%	-2.85%	11.94%		PNJ
Đậu tương	Bushel	1,185.17	-1.62%	-5.20%	-4.00%	DBC, QNS	HKB
Sữa	Cwt	18.65	0.11%	0.54%	1.19%	KDC	VNM, QNS
Cao su	JPY/kg	175.00	0.11%	0.11%	8.23%	SRC, CSM, DRC	DPR, PHR, HAG, HNG
Đường	LB	18.77	2.50%	0.31%	-2.88%	VNM, GTN, QNS	SBT, LSS, SLS, QNS
Ure	USD/T	281.50	0.18%	-1.23%	-1.40%		DPM, DCM
Niken	LB	19,524.00	-0.95%	-4.61%	1.39%		PC1
Đồng	LB	4.68	1.67%	-3.07%	1.39%	CAV, SAM, TGP, VTH	MSN, ACM, BGM
Xút	CNY/T	2,170.00	0.00%	1.40%	5.85%		CSV
Thép	CNY/ton	3,492.00	-0.77%	-2.32%	-1.66%		HPG

Ghi chú: USD = US Cent

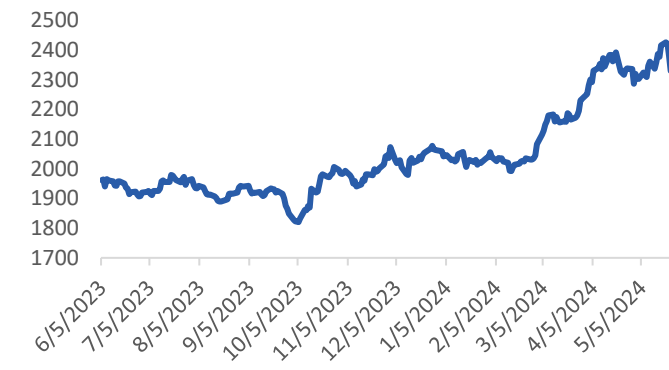
Cập nhật thị trường

Giá dầu giảm phiên thứ hai liên tiếp sau khi chính phủ Mỹ báo cáo nhu cầu nhiên liệu yếu ở nước này đồng thời dự trữ xăng, nhiên liệu chưng cất tăng vọt.

Dầu BRENT (USD/thùng)



Vàng (USD/oz)



Khuyến cáo sử dụng

Bản báo cáo này của Công ty Cổ phần Chứng khoán BIDV (BSC), chỉ cung cấp những thông tin chung và phân tích về tình hình kinh tế vĩ mô cũng như diễn biến thị trường chứng khoán trong ngày. Báo cáo này không được xây dựng để cung cấp theo yêu cầu của bất kỳ tổ chức hay cá nhân riêng lẻ nào hoặc các quyết định mua bán, nắm giữ chứng khoán. Nhà đầu tư chỉ nên sử dụng các thông tin, phân tích, bình luận của Bản báo cáo như là nguồn tham khảo trước khi đưa ra những quyết định đầu tư cho riêng mình. Mọi thông tin, nhận định và dự báo và quan điểm trong báo cáo này được dựa trên những nguồn dữ liệu đáng tin cậy. Tuy nhiên Công ty Cổ phần Chứng khoán BIDV (BSC) không đảm bảo rằng các nguồn thông tin này là hoàn toàn chính xác và không chịu bất kỳ một trách nhiệm nào đối với tính chính xác của những thông tin được đề cập đến trong báo cáo này, cũng như không chịu trách nhiệm về những thiệt hại đối với việc sử dụng toàn bộ hay một phần nội dung của bản báo cáo này. Mọi quan điểm cũng như nhận định được đề cập trong báo cáo này dựa trên sự cân nhắc cẩn trọng, công minh và hợp lý nhất trong hiện tại. Tuy nhiên những quan điểm, nhận định này có thể thay đổi mà không cần báo trước. Bản báo cáo này có bản quyền và là tài sản của Công ty Cổ phần Chứng khoán BIDV (BSC). Mọi hành vi sao chép, sửa đổi, in ấn mà không có sự đồng ý của BSC đều trái luật. Bất kỳ nội dung nào của tài liệu này cũng không được (i) sao chụp hay nhân bản ở bất kỳ hình thức hay phương thức nào hoặc (ii) được cung cấp nếu không được sự chấp thuận của CTCP Chứng khoán BIDV.

BSC Trụ sở chính

Tầng 8 & 9 Tòa nhà Thaiholdings
210 Trần Quang Khải, Hoàn Kiếm, Hà Nội
Tel: +84 4 3935 2722
Fax: +84 4 2220 0669

BSC Chi nhánh Hồ Chí Minh

Tầng 4, Tầng 9 Tòa nhà President Place
Quận 1, Tp. Hồ Chí Minh
Tel: +84 8 3821 8885
Fax: +84 8 3821 8510

<http://www.bsc.com.vn>
Bloomberg: RESP BSCV <GO>



Đối với Phân tích Nghiên cứu

Phòng Phân tích Nghiên cứu
hn.ptnc@bsc.com.vn
(+84) 39352722 - Ext 108

Đối với Khách hàng tổ chức

Phòng TVĐT và môi giới KHTC
hn.tvdt.khtc@bsc.com.vn
(+84)2439264659

Đối với Khách hàng cá nhân

Trung tâm tư vấn i-Center
i-center@bsc.com.vn
(+84)2437173639

Mạng lưới Nhà đầu tư BSC


* Quý nhà đầu tư vui lòng đặt câu hỏi tại phần bình luận để được tư vấn trực tiếp.

* Nếu cần tư vấn thêm, vui lòng liên hệ môi giới cá nhân hoặc đại diện Trung tâm tư vấn khách hàng cá nhân i-center: i-center@bsc.com.vn



DANH MỤC BÁO CÁO BSC

Quý khách vui lòng quét mã QR bằng app Zalo để tham khảo các



CỘNG ĐỒNG NHÀ ĐẦU TƯ BSC

Quý khách vui lòng quét mã QR bằng app Zalo để tham gia