



BẢN TIN SÁNG 26/06/2024

THUẾ VAT 5% ĐỐI VỚI PHÂN BÓN SẼ ĐƯỢC BỘ TÀI CHÍNH NGHIÊN CỨU ĐÁNH GIÁ THÊM

Điểm tin vĩ mô

Thế giới:

- Chỉ số S&P 500 tiến 0.39% lên 5,469.30 điểm; chỉ số Nasdaq Composite cộng 1.26% lên 17,717.65 điểm; chỉ số Dow Jones -0.76% còn 39,112.16 điểm.
- Hoa Kỳ: Chỉ số niềm tin của người tiêu dùng trong tháng 6 đạt mức 100.4, cao hơn so với dự kiến là 100. Tháng trước, chỉ số này đạt mức 102.0 và đã sửa đổi thành 101.3
- Hoa Kỳ: Chỉ số sản xuất của Fed Richmond trong tháng 6 ở mức -10, thấp hơn nhiều so với dự kiến là 2. Tháng trước chỉ số này đạt mức 0.
- Nhật Bản: Chỉ số giá sản xuất PPI dịch vụ tháng 5/2024: 2.5; trước đó: 2.8.
- BRICS: Ngân hàng Phát triển Mới (New Development bank), được thành lập bởi BRICS, đã công bố kế hoạch loại bỏ hoàn toàn đồng đô la Mỹ khỏi hệ thống trong 3 năm tới.
- World Bank: Trong báo cáo cập nhật tháng 6/2024, World Bank điều chỉnh dự báo tăng trưởng kinh tế toàn cầu tăng 0,2 điểm phần trăm, lên mức 2.6%; dự báo tăng trưởng của khu vực châu Á – Thái Bình Dương tăng +0.3% lên mức 4.8%, chủ yếu nhờ sự phục hồi mạnh mẽ của Trung Quốc và sự tăng trưởng trong xuất khẩu hàng hóa và dịch vụ của các quốc gia còn lại.

Trong nước:

- VN-Index tăng 0.19%, lên mức 1256.56 điểm; HNX-Index tăng 0.19%, lên mức 240.19 điểm.
- Chính phủ: Trong thời gian chưa đủ điều kiện bãi bỏ mức lương cơ sở, Chính phủ đề nghị tiến hành điều chỉnh mức lương cơ sở từ 1.8 triệu đồng hiện nay lên 2.34 triệu đồng/tháng (tăng 30%), áp dụng từ ngày 1/7/2024.
- NHNN: đã hạ kỳ hạn tín phiếu trong hai phiên gần đây nhằm giúp các ngân hàng thương mại có thể chủ động hơn trong việc điều tiết thanh khoản khi giai đoạn cao điểm cuối quý II đang tới gần.
- Bộ Tài chính: những ý kiến khác nhau về quy định áp thuế VAT 5% đối với phân bón sẽ được Bộ tiếp thu, xin ý kiến và sẽ đánh giá lại tác động một lần nữa, sau đó trình Quốc hội vào kỳ họp cuối năm 2024.
- Bộ Tài chính và World Bank: Công bố Báo cáo đánh giá chi tiêu công và trách nhiệm giải trình tài chính (PEFA) của Việt Nam. Trong 31 chỉ số đánh giá PEFA, Việt Nam đạt 4 điểm A, 8 điểm B và B+, 8 điểm C+, 11 điểm D và D+. So với các quốc gia trong khu vực tham gia đánh giá theo Khung PEFA 2016, Việt Nam có số điểm A và điểm B+ ở mức cao (11/31 chỉ số), xếp sau Đông Timor (16/31 chỉ số), Indonesia và Philippines (14/31 chỉ số), xếp hạng trước Myanmar, Campuchia, Đông Timor và Lào.
- Tổ chức Tài chính Quốc tế (IFC): Để xây dựng thị trường tài chính xanh lam, đồng thời đẩy mạnh trái phiếu xanh lá và hỗ trợ các doanh nghiệp vừa và nhỏ ở Việt Nam, IFC sẽ cung cấp gói tài trợ 150 triệu USD cho SeABank.

Điểm tin doanh nghiệp

- TTT: kỳ vọng lãi trước thuế năm 2024 đạt 25.3 tỷ đồng, giảm 40% so với thực hiện năm trước, trong khi quý 1 đã lãi 23.8 tỷ đồng.
- DIG: ngày 25/06 thông qua chủ trương chuyển nhượng khu dịch vụ thương mại thuộc dự án khu phức hợp Cap Saint Jacques – giai đoạn 1, TP. Vũng Tàu.
- ITA: thông báo nhận được quyết định chấp thuận điều chỉnh chủ trương đầu tư thực hiện dự án khu trung tâm dịch vụ - thương mại - giải trí - phim trường - trường học - bệnh viện và dân cư đô thị E.City Tân Đức.
- CAB: công bố tài liệu họp ĐHĐCĐ thường niên 2024. Trong đó, Doanh nghiệp dự kiến lợi nhuận năm nay sẽ tăng mạnh so với cùng kỳ.
- MCH: chốt thời gian chia cổ tức năm 2023 còn lại bằng tiền tỷ lệ 55% và lấy ý kiến cổ đông về việc tạm ứng cổ tức năm 2024. Ngày giao dịch không hưởng quyền cho cả 2 sự kiện trên là 02/07/2024.
- Pacific Airlines dự kiến cung ứng tổng cộng gần 1,000 chuyến bay, tương ứng hơn 180,000 chỗ trong giai đoạn cao điểm du lịch. Hãng hàng không này sẽ cất cánh trở lại trên các đường bay nội địa với đội máy bay Airbus A321 từ ngày 26/06/2024.

Điểm nhấn thị trường

- | | |
|--|---------|
| 1. TTCK Thế giới | Trang 2 |
| 2. TTCK Việt Nam | Trang 3 |
| 3. Thị trường hàng hóa | Trang 4 |

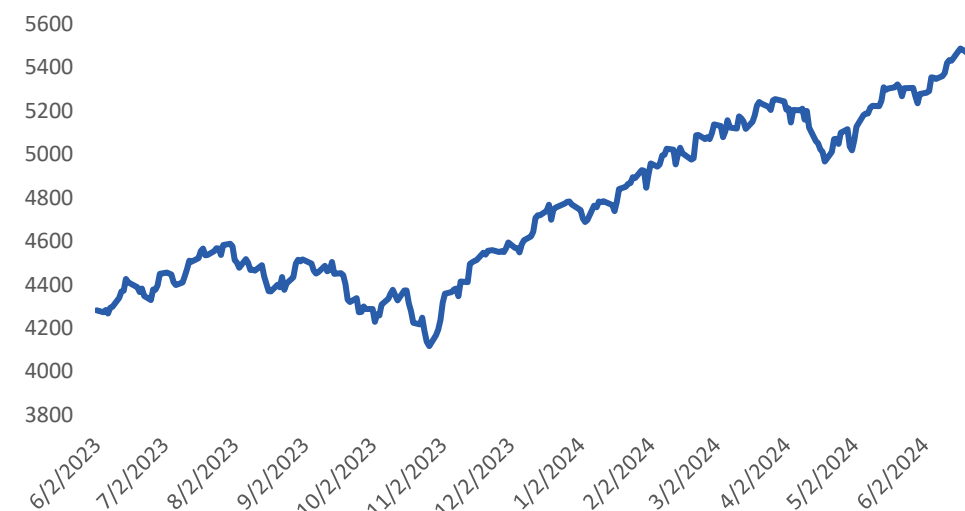
TTCK Thế giới: Chứng khoán Mỹ diễn biến trái chiều

	Điểm	% Ngày	% Tuần	% Tháng
VN INDEX	1,256.6	0.19%	-1.82%	-0.88%
HNX INDEX	240.19	0.19%	-1.39%	-1.09%
Shanghai Composite	2,950.00	-0.44%	-1.61%	-4.43%
Hang Seng Index	18,072.90	0.25%	0.25%	-0.04%
Nikkei 225 NKY	39,173.2	0.95%	1.49%	1.78%
Straits Times STI	3,326.28	0.37%	0.61%	-0.31%
Thailand SET 50	2,774.39	0.35%	-0.35%	5.23%
Malaysia FBMKLCI	1,585.38	-0.27%	-0.31%	-0.71%
Indonesia JCI	6,882.70	-0.09%	0.04%	-1.26%
S&P500 SPX	5,469.30	0.39%	0.09%	3.63%
Dow Jones Industrial	39,112.16	-0.76%	-0.10%	1.10%
Nasdaq Composite	17,717.65	1.26%	0.16%	5.87%
Euro Stoxx 50	4,935.97	-0.30%	0.58%	-0.96%
FTSE 100 UKX	8,247.79	-0.41%	0.12%	-0.33%
CAC 40	7,662.30	-0.58%	0.44%	-4.14%

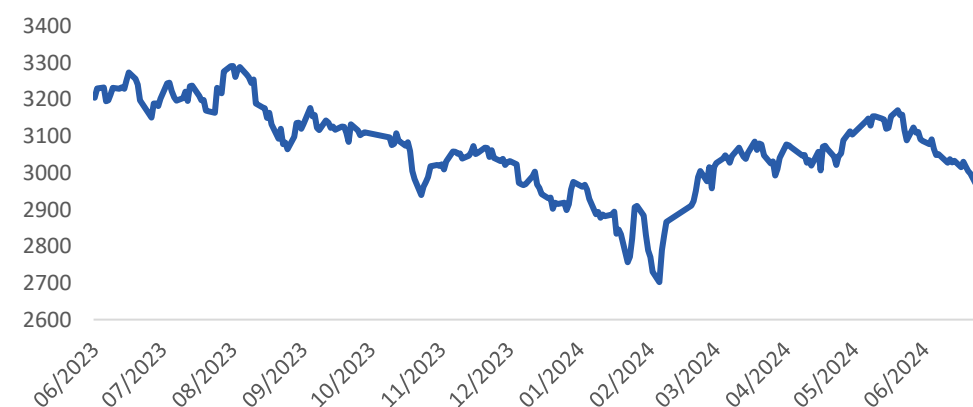
Nguồn: Bloomberg, BSC

Shanghai Composite		S&P 500	
Xu hướng	GIẢM ĐIỂM	Xu hướng	TĂNG
Kháng cự	3200	Kháng cự	5500
Hỗ trợ	3000-3100	Hỗ trợ	5300
Điểm PTKT	TRUNG LẬP	Điểm PTKT	TRUNG LẬP

SPX 500



Shanghai Composite



Nguồn: Bloomberg, BSC

TTCK Việt Nam: Đà giảm chứng lại

Ngành	% Ngày	% Tuần	% Tháng
Bán lẻ	-0.01%	-0.14%	3.34%
Bảo hiểm	0.25%	-1.47%	0.92%
Bất động sản	1.23%	-1.03%	-3.44%
Công nghệ Thông tin	-1.80%	0.98%	13.56%
Dầu khí	0.71%	-1.18%	-1.37%
Dịch vụ tài chính	0.62%	-4.98%	-3.09%
Tiện ích	0.28%	-0.37%	4.19%
Du lịch và Giải trí	2.03%	1.91%	15.95%
Hàng & Dịch vụ Công nghiệp	0.66%	-1.61%	2.85%
Hàng cá nhân & Gia dụng	-0.71%	-1.13%	1.87%
Hóa chất	1.32%	-1.64%	-0.54%
Ngân hàng	-0.23%	-2.10%	-1.82%
Ô tô và phụ tùng	1.18%	3.32%	9.36%
Tài nguyên Cơ bản	0.26%	-2.47%	1.02%
Thực phẩm và đồ uống	-0.15%	-2.43%	0.20%
Truyền thông	0.52%	0.29%	2.77%
Xây dựng và Vật liệu	0.03%	-2.30%	1.97%
Y tế	-0.22%	-0.75%	2.75%

Published on TradingView.com, June 25, 2024 08:17:07 +07
INDEX:VNINDEX, D O: 1254.12 H: 1254.12 L: 1254.12 C: 1254.12



Nguồn: Tradingview

VN INDEX

Xu hướng	Giằng co
Kháng cự	1280-1300
Hỗ trợ	1250-1260
Điểm PTKT	TRUNG LẬP

Cập nhật thị trường

Đà giảm mạnh đã chứng lại; tuy nhiên, thanh khoản phiên hôm nay rất thấp cho thấy tâm lý thị trường đang dè chừng. Nhà đầu tư nên giao dịch cẩn trọng trong những phiên tới, thị trường không loại trừ khả năng lùi tiếp xuống vùng 1,235 – 1,240.

Thị trường hàng hóa: Dầu Brent giảm 1%

Mặt hàng	Đơn vị	Hôm nay	% Ngày	% Tuần	% Tháng	Liên quan đầu vào	Liên quan đầu ra
Dầu WTI	Barrel	80.78	-1.04%	0.09%	2.79%	PVT	GAS, BSR
Dầu Brent	Barrel	84.89	-1.30%	-0.51%	2.46%	PVT	GAS, BSR
Xăng	Gallon	2.50	-0.60%	0.26%	0.37%	HVN, VJC	PLX, OIL
Natural gas	USD/MMBtu	2.75	-2.32%	-5.61%	9.74%		
TTF Gas	EUR/MWh	34.52	-0.20%	-0.42%	-1.13%		
Vàng	Ounce	2,319.37	-0.49%	-0.38%	-1.40%		PNJ
Bạc	Ounce	28.91	-2.15%	-2.11%	-8.61%		PNJ
Đậu tương	Bushel	1,161.69	-1.08%	-0.92%	-7.07%	DBC, QNS	HKB
Sữa	Cwt	19.88	-0.20%	0.15%	7.17%	KDC	VNM, QNS
Cao su	JPY/kg	171.60	0.35%	1.36%	-1.83%	SRC, CSM, DRC	DPR, PHR, HAG, HNG
Đường	LB	19.17	-1.29%	1.45%	2.45%	VNM, GTN, QNS	SBT, LSS, SLS, QNS
Ure	USD/T	312.50	1.63%	0.00%	12.61%		DPM, DCM
Niken	LB	17,226.00	-0.57%	-0.40%	-15.84%		PC1
Đồng	LB	4.37	-1.50%	-2.67%	-9.46%	CAV, SAM, TGP, VTH	MSN, ACM, BGM
Xút	CNY/T	2,090.00	0.00%	-0.71%	-2.34%		CSV
Thép	CNY/ton	3,365.00	-0.94%	-2.66%	-5.87%		HPG

Ghi chú: USD = US Cent

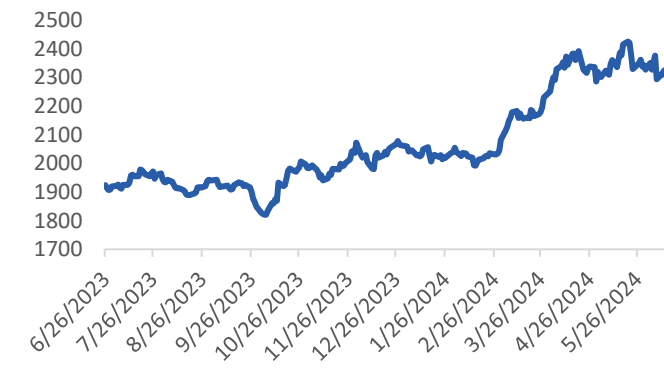
Cập nhật thị trường

Các hợp đồng dầu thô tương lai giảm giá vào ngày thứ Ba (25/06), khi đà tăng gần đây tạm dừng, với việc nhà đầu tư theo dõi nhu cầu nhiên liệu mùa hè và căng thẳng ở biên giới Israel-Lebanon.

Dầu BRENT (USD/thùng)



Vàng (USD/oz)



Khuyến cáo sử dụng

Bản báo cáo này của Công ty Cổ phần Chứng khoán BIDV (BSC), chỉ cung cấp những thông tin chung và phân tích về tình hình kinh tế vĩ mô cũng như diễn biến thị trường chứng khoán trong ngày. Báo cáo này không được xây dựng để cung cấp theo yêu cầu của bất kỳ tổ chức hay cá nhân riêng lẻ nào hoặc các quyết định mua bán, nắm giữ chứng khoán. Nhà đầu tư chỉ nên sử dụng các thông tin, phân tích, bình luận của Bản báo cáo như là nguồn tham khảo trước khi đưa ra những quyết định đầu tư cho riêng mình. Mọi thông tin, nhận định và dự báo và quan điểm trong báo cáo này được dựa trên những nguồn dữ liệu đáng tin cậy. Tuy nhiên Công ty Cổ phần Chứng khoán BIDV (BSC) không đảm bảo rằng các nguồn thông tin này là hoàn toàn chính xác và không chịu bất kỳ một trách nhiệm nào đối với tính chính xác của những thông tin được đề cập đến trong báo cáo này, cũng như không chịu trách nhiệm về những thiệt hại đối với việc sử dụng toàn bộ hay một phần nội dung của bản báo cáo này. Mọi quan điểm cũng như nhận định được đề cập trong báo cáo này dựa trên sự cân nhắc cẩn trọng, công minh và hợp lý nhất trong hiện tại. Tuy nhiên những quan điểm, nhận định này có thể thay đổi mà không cần báo trước. Bản báo cáo này có bản quyền và là tài sản của Công ty Cổ phần Chứng khoán BIDV (BSC). Mọi hành vi sao chép, sửa đổi, in ấn mà không có sự đồng ý của BSC đều trái luật. Bất kỳ nội dung nào của tài liệu này cũng không được (i) sao chụp hay nhân bản ở bất kỳ hình thức hay phương thức nào hoặc (ii) được cung cấp nếu không được sự chấp thuận của CTCP Chứng khoán BIDV.

BSC Trụ sở chính

Tầng 8 & 9 Tòa nhà Thaiholdings
210 Trần Quang Khải, Hoàn Kiếm, Hà Nội
Tel: +84 4 3935 2722
Fax: +84 4 2220 0669

BSC Chi nhánh Hồ Chí Minh

Tầng 4, Tầng 9 Tòa nhà President Place
Quận 1, Tp. Hồ Chí Minh
Tel: +84 8 3821 8885
Fax: +84 8 3821 8510

<http://www.bsc.com.vn>
Bloomberg: RESP BSCV <GO>



Đối với Phân tích Nghiên cứu

Phòng Phân tích Nghiên cứu
hn.ptnc@bsc.com.vn
(+84) 39352722 - Ext 108

Đối với Khách hàng tổ chức

Phòng TVĐT và môi giới KHTC
hn.tvdt.khtc@bsc.com.vn
(+84)2439264659

Đối với Khách hàng cá nhân

Trung tâm tư vấn i-Center
i-center@bsc.com.vn
(+84)2437173639

Mạng lưới Nhà đầu tư BSC


* Quý nhà đầu tư vui lòng đặt câu hỏi tại phần bình luận để được tư vấn trực tiếp.

* Nếu cần tư vấn thêm, vui lòng liên hệ môi giới cá nhân hoặc đại diện Trung tâm tư vấn khách hàng cá nhân i-center: i-center@bsc.com.vn



DANH MỤC BÁO CÁO BSC

Quý khách vui lòng quét mã QR bằng app Zalo để tham khảo các



CỘNG ĐỒNG NHÀ ĐẦU TƯ BSC

Quý khách vui lòng quét mã QR bằng app Zalo để tham gia