



BẢN TIN SÁNG 09/07/2024

KỊCH BẢN TÍCH CỰC TĂNG TRƯỞNG GDP VIỆT NAM QUÝ III LÀ 7.4%, QUÝ IV LÀ 7.6%

Điểm tin vĩ mô

Thế giới:

- Chỉ số S&P 500 tiến 0.1% lên 5,572.85 điểm; chỉ số Nasdaq Composite cộng 0.28% lên 18,403.74 điểm; chỉ số Dow Jones mất 0.08% còn 39,344.79 điểm.
- Hoa Kỳ: báo cáo của Bộ Lao động cho thấy nền kinh tế Hoa Kỳ đã tạo thêm nhiều việc làm hơn một chút so với dự kiến trong tháng 6, mặc dù tỷ lệ thất nghiệp đã tăng lên.
- Đức: cán cân thương mại tháng 5 thặng dư 24.9 tỷ EUR. Dự kiến là 21.1 tỷ EUR. Trước đó là 22.1 tỷ EUR. Thặng dư thương mại tăng nhưng theo hướng tiêu cực, với XK giảm 3.6% trong tháng trong khi NK cũng giảm 6.6% trong tháng. Cụ thể, xuất khẩu sang Trung Quốc giảm 10.2% trong khi nhập khẩu từ Anh giảm 9.3% trong tháng. Ngoại thương với các nước EU cũng tương đối kém với xuất khẩu giảm 2.5% và nhập khẩu giảm 8.9%.
- Trung Quốc: Ban chấp hành TW Đảng Cộng sản thông báo Hội nghị Trung ương 3 khóa XX của đảng này sẽ nhóm họp từ 15-18/7 tới. Đây là sự kiện nhận được sự quan tâm lớn của các nhà đầu tư trên thế giới – những người đang theo dõi sát sao để tìm kiếm những tín hiệu khôi phục cỗ máy tăng trưởng của nền kinh tế lớn thứ 2 thế giới.
- PBoC: đã không mua vàng trong tháng 6. Việc tạm dừng mua vàng 2 tháng liên tiếp diễn ra sau khi PBoC liên tục mua vào trong 18 tháng trước đó. Trung Quốc hiện nắm giữ 72.80 triệu troy ounce vàng.

Trong nước:

- VN-Index +0.04%, lên mức 1,283.56 điểm; HNX-Index +0.35%, lên mức 243.15 điểm.
- Kết luận phiên họp Chính phủ và hội nghị trực tuyến Chính phủ với các địa phương: Thủ tướng Phạm Minh Chính yêu cầu phấn đấu tăng trưởng GDP quý 3 từ 6.5 - 7%, phấn đấu đạt mức cao nhất kế hoạch năm 2024 và giữ đà, giữ nhịp phát triển trong năm 2025.
- NHNN: Theo khảo sát của Vụ Dự báo, Thống kê, các tổ chức tín dụng cho biết tỷ lệ nợ xấu tiếp tục “tăng nhẹ” trong quý 2/2024, chưa đạt được kỳ vọng “giảm nhẹ” như kết quả kỳ điều tra trước. Tuy nhiên, các ngân hàng dự báo tỷ lệ nợ xấu có thể giảm trong quý 3/2024.
- Bộ Tài chính: đưa ra 6 giải pháp nhằm ổn định giá cả thị trường từ nay tới cuối năm với mong muốn người lao động trong diện tăng lương được hưởng trọn vẹn giá trị.
- Bộ KH&ĐT: Tăng trưởng kinh tế 2024: Kịch bản tích cực tăng trưởng GDP quý III là 7.4%, quý IV là 7.6%. Đây là dự báo trong Báo cáo tại Phiên họp Chính phủ thường kỳ tháng 6/2024 của bộ KH&ĐT.
- Thống kê từ Sở Xây dựng các địa phương cho thấy: trong tháng 6, có 13 dự án ở 8 tỉnh thành công bố đủ điều kiện bán nhà ở hình thành trong tương lai. Đáng chú ý, nhà ở xã hội chiếm phần lớn với 9 dự án.

Điểm tin doanh nghiệp

- IDI: dự kiến phát hành hơn 45.5 triệu cp để trả cổ tức năm 2022 và năm 2023, ngày giao dịch không hưởng quyền là 15/07/2024. Nếu thành công, IDI sẽ nâng vốn điều lệ lên gần 2,732 tỷ đồng.
- ANV: sắp được nhận hơn 133 triệu cp thưởng tỷ lệ 100%. Navico cũng báo tin vui về triển vọng đơn hàng nửa cuối năm tích cực khi sức mua tại Trung Quốc dần hồi phục.
- Sáng 7/7, tại Hưng Yên, Thủ tướng Chính phủ Phạm Minh Chính đã dự, phát lệnh khởi công xây dựng Dự án đường Tân Phúc – Võng Phan (giao ĐT.378). Cùng dự có lãnh đạo các bộ, ngành, cơ quan Trung ương và địa phương.
- Bia Sao Vàng quyết định đầu tư nâng công suất nhà máy lên 100 triệu lít/năm để góp phần giải quyết bài toán cung cầu trong tình hình hiện tại và hướng tới đạt mục tiêu mở rộng thị phần Bia Sao Vàng.
- DGW: đã đính chính thông tin về ngày trên Nghị quyết thông qua vay vốn có hạn mức lên đến 1,000 tỷ đồng. Trước đó 2 ngày, DGW công bố phương án phát hành 2 triệu cp ESOP, vốn nhận được nhiều sự quan tâm từ giới đầu tư thời gian qua.
- Tập đoàn Hóa chất Việt Nam (Vinachem) cho biết doanh thu 6 tháng đầu năm ước đạt 55% kế hoạch năm. Nhiều công ty con làm ăn thuận lợi. Giá trị sản xuất theo giá thực tế tại nhóm công ty con của Tập đoàn ước đạt hơn 27.1 ngàn tỷ đồng, bằng bằng 51% kế hoạch năm, tăng 13% so với cùng kỳ.

Điểm nhấn thị trường

- | | |
|--|---------|
| 1. TTCK Thế giới | Trang 2 |
| 2. TTCK Việt Nam | Trang 3 |
| 3. Thị trường hàng hóa | Trang 4 |

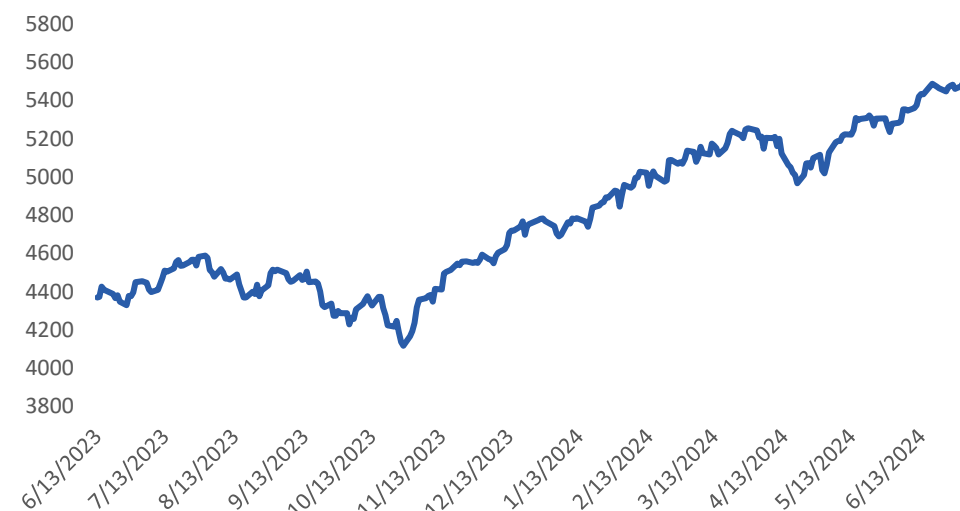
TTCK Thế giới: S&P 500 và Nasdaq Composite tiếp tục lập kỷ lục

	Điểm	% Ngày	% Tuần	% Tháng
VN INDEX	1,283.6	0.04%	1.08%	-0.55%
HNX INDEX	243.15	0.35%	0.98%	-0.99%
Shanghai Composite	2,922.45	-0.93%	-0.93%	-1.52%
Hang Seng Index	17,524.06	-1.55%	-1.55%	-1.10%
Nikkei 225 NKY	40,780.7	-0.32%	-0.32%	3.03%
Straits Times STI	3,404.47	-0.19%	-0.19%	2.15%
SET 50	2,857.76	-0.16%	-0.16%	2.14%
Malaysia FBMKLCI	1,611.02	-0.35%	1.32%	1.32%
Indonesia JCI	7,250.98	-0.03%	-0.03%	2.65%
S&P500 SPX	5,572.85	0.10%	0.10%	2.06%
Dow Jones Industrial	39,344.79	-0.08%	-0.08%	0.58%
Nasdaq Composite	18,403.74	0.28%	0.28%	3.78%
Euro Stoxx 50	4,969.83	-0.19%	-0.19%	1.55%
FTSE 100 UKX	8,193.49	-0.13%	-0.13%	0.36%
CAC 40	7,627.45	-0.63%	-0.63%	1.98%

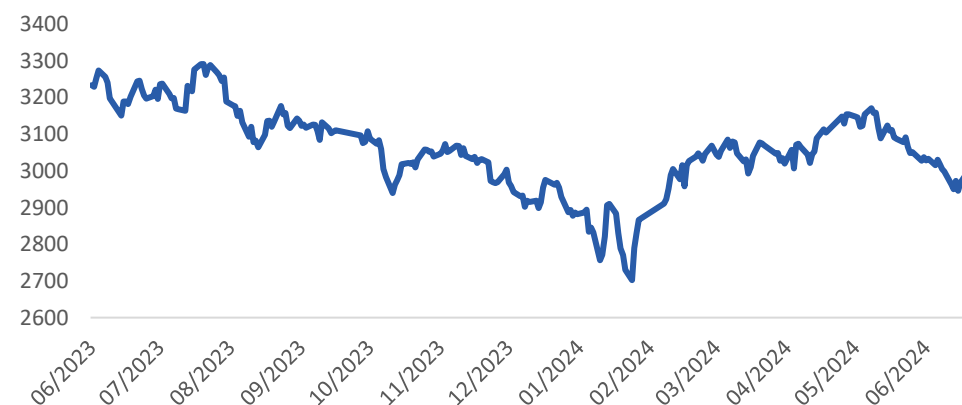
Nguồn: Bloomberg, BSC

Shanghai Composite		S&P 500	
Xu hướng	GIẢM ĐIỂM	Xu hướng	TĂNG
Kháng cự	3200	Kháng cự	5600
Hỗ trợ	2900	Hỗ trợ	5200
Điểm PTKT	TRUNG LẬP	Điểm PTKT	TRUNG LẬP

SPX 500



Shanghai Composite



Nguồn: Bloomberg, BSC

TTCK Việt Nam: Thị trường đi ngang

Ngành	% Ngày	% Tuần	% Tháng
Bán lẻ	1.90%	2.19%	7.51%
Bảo hiểm	0.28%	0.61%	0.86%
Bất động sản	-1.12%	-0.46%	-4.16%
Công nghệ Thông tin	0.52%	7.89%	11.70%
Dầu khí	4.78%	11.44%	8.12%
Dịch vụ tài chính	0.25%	1.33%	-5.37%
Tiện ích	0.71%	2.07%	1.91%
Du lịch và Giải trí	-1.13%	2.20%	8.46%
Hàng & Dịch vụ Công nghiệp	0.44%	2.13%	1.53%
Hàng cá nhân & Gia dụng	0.76%	3.35%	2.65%
Hóa chất	3.56%	6.32%	4.68%
Ngân hàng	-0.45%	2.96%	0.01%
Ô tô và phụ tùng	0.22%	1.54%	7.02%
Tài nguyên Cơ bản	0.57%	1.91%	-0.51%
Thực phẩm và đồ uống	-0.39%	0.54%	-4.27%
Truyền thông	4.37%	4.39%	-1.88%
Xây dựng và Vật liệu	0.41%	1.10%	-0.57%
Y tế	-0.26%	1.21%	1.49%



Nguồn: Tradingview

VN INDEX

Xu hướng	Giằng co
Kháng cự	1280-1300
Hỗ trợ	1250-1260
Điểm PTKT	TRUNG LẬP

Cập nhật thị trường

VN-Index vẫn đang cho thấy trạng thái giằng co tại ngưỡng kháng cự 1,285. Nhà đầu tư nên giao dịch cẩn trọng, nếu VN-Index không giữ được ngưỡng này, có khả năng chỉ số sẽ lùi về 1,260.

Thị trường hàng hóa: Dầu WTI giảm 1%

Mặt hàng	Đơn vị	Hôm nay	% Ngày	% Tuần	% Tháng	Liên quan đầu vào	Liên quan đầu ra
Dầu WTI	Barrel	82.30	-1.37%	-1.29%	5.87%	PVT	GAS, BSR
Dầu Brent	Barrel	85.71	-1.45%	-1.03%	5.00%	PVT	GAS, BSR
Xăng	Gallon	2.54	-0.91%	-1.40%	6.38%	HVN, VJC	PLX, OIL
Natural gas	USD/MMBtu	2.37	1.76%	-4.32%	-18.41%		
TTF Gas	EUR/MWh	32.15	-2.64%	-3.84%	-6.60%		
Vàng	Ounce	2,359.07	-1.33%	1.15%	2.13%		PNJ
Bạc	Ounce	30.75	-1.48%	4.38%	3.48%		PNJ
Đậu tương	Bushel	1,174.35	-1.28%	1.56%	-1.17%	DBC, QNS	HKB
Sữa	Cwt	19.82	0.51%	-0.35%	0.61%	KDC	VNM, QNS
Cao su	JPY/kg	161.60	-1.16%	-3.92%	-11.65%	SRC, CSM, DRC	DPR, PHR, HAG, HNG
Đường	LB	20.22	0.73%	0.19%	8.65%	VNM, GTN, QNS	SBT, LSS, SLS, QNS
Ure	USD/T	305.00	0.00%	-2.40%	0.83%		DPM, DCM
Niken	LB	17,441.00	0.58%	0.48%	-2.52%		PC1
Đồng	LB	4.61	-0.92%	4.33%	1.45%	CAV, SAM, TGP, VTH	MSN, ACM, BGM
Xút	CNY/T	1,956.00	0.00%	-2.00%	-9.86%		CSV
Thép	CNY/ton	3,275.00	-2.79%	-2.24%	-3.76%		HPG

Ghi chú: USD = US Cent

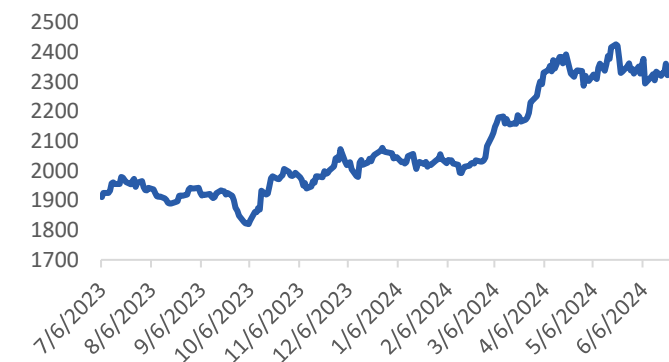
Cập nhật thị trường

Các hợp đồng dầu WTI tương lai giảm 1% vào ngày thứ Hai (08/07), khi nhà đầu tư đánh giá tác động của cơn bão Beryl đối với cơ sở hạ tầng lọc dầu, sản xuất và xuất khẩu của khu vực Gulf Coast.

Dầu BRENT (USD/thùng)



Vàng (USD/oz)



Khuyến cáo sử dụng

Bản báo cáo này của Công ty Cổ phần Chứng khoán BIDV (BSC), chỉ cung cấp những thông tin chung và phân tích về tình hình kinh tế vĩ mô cũng như diễn biến thị trường chứng khoán. Báo cáo này không được xây dựng để cung cấp theo yêu cầu của bất kỳ tổ chức hay cá nhân riêng lẻ nào hoặc các quyết định mua bán, nắm giữ chứng khoán. Nhà đầu tư chỉ nên sử dụng các thông tin, phân tích, bình luận của Bản báo cáo như là nguồn tham khảo trước khi đưa ra những quyết định đầu tư cho riêng mình. Mọi thông tin, nhận định và dự báo và quan điểm trong báo cáo này được dựa trên những nguồn dữ liệu đáng tin cậy. Tuy nhiên Công ty Cổ phần Chứng khoán BIDV (BSC) không đảm bảo rằng các nguồn thông tin này là hoàn toàn chính xác và không chịu bất kỳ một trách nhiệm nào đối với tính chính xác của những thông tin được đề cập đến trong báo cáo này, cũng như không chịu trách nhiệm về những thiệt hại đối với việc sử dụng toàn bộ hay một phần nội dung của bản báo cáo này. Mọi quan điểm cũng như nhận định được đề cập trong báo cáo này dựa trên sự cân nhắc cẩn trọng, công minh và hợp lý nhất trong hiện tại. Tuy nhiên những quan điểm, nhận định này có thể thay đổi mà không cần báo trước. Bản báo cáo này có bản quyền và là tài sản của Công ty Cổ phần Chứng khoán BIDV (BSC). Mọi hành vi sao chép, sửa đổi, in ấn mà không có sự đồng ý của BSC đều trái luật. Bất kỳ nội dung nào của tài liệu này cũng không được (i) sao chụp hay nhân bản ở bất kỳ hình thức hay phương thức nào hoặc (ii) được cung cấp nếu không được sự chấp thuận của CTCP Chứng khoán BIDV.

BSC Trụ sở chính

Tầng 8 & 9 Tòa nhà Thaiholdings
210 Trần Quang Khải, Hoàn Kiếm, Hà Nội
Tel: (024) 3935 2722
Fax: (024) 2220 0669

BSC Chi nhánh Hồ Chí Minh

Tầng 4, Tầng 9 Tòa nhà President Place
Quận 1, Tp. Hồ Chí Minh
Tel: (028) 3821 8885
Fax: (028) 3821 8879

<http://www.bsc.com.vn>
Bloomberg: RESP BSCV <GO>



Đối với Phân tích Nghiên cứu

Phòng Phân tích Nghiên cứu
hn.ptnc@bsc.com.vn
(+84) 39352722 - Ext 108

Đối với Khách hàng tổ chức

Phòng TVĐT và môi giới KHTC
hn.tvdt.khtc@bsc.com.vn
(024) 39264 659


Đối với Khách hàng cá nhân

Trung tâm tư vấn i-Center
i-center@bsc.com.vn
(024) 39264 660

Mạng lưới Nhà đầu tư BSC


* Quý nhà đầu tư vui lòng đặt câu hỏi tại phần bình luận để được tư vấn trực tiếp.

* Nếu cần tư vấn thêm, vui lòng liên hệ môi giới cá nhân hoặc đại diện Trung tâm tư vấn khách hàng cá nhân i-center: i-center@bsc.com.vn



DANH MỤC BÁO CÁO BSC

Quý khách vui lòng quét mã QR bằng app Zalo để tham khảo các



CỘNG ĐỒNG NHÀ ĐẦU TƯ BSC

Quý khách vui lòng quét mã QR bằng app Zalo để tham gia