

## THỊ TRƯỜNG CƠ SỞ

VN-Index hôm nay kết phiên tại mốc 1,283.8 điểm, giảm nhẹ 2 điểm so với hôm qua. Độ rộng thị trường nghiêng về phía tiêu cực với 13/18 ngành giảm điểm, trong đó ngành Truyền thông dẫn đầu đà giảm, theo sau là ngành Bảo hiểm, Công nghệ thông tin,... Ở chiều ngược lại, ngành Dịch vụ tài chính, Bất động sản, Dầu khí,... có phiên giao dịch tích cực. Về giao dịch của khối ngoại, hôm nay khối này mua ròng nhẹ trên sàn HSX và bán ròng nhẹ trên sàn HNX. Hiện tại, thị trường đang cho thấy lực cản ở ngưỡng 1,300, nhà đầu tư nên giao dịch cẩn trọng trong những phiên tới.

## HỢP ĐỒNG TƯƠNG LAI

Các HĐTL đều giảm theo nhịp vận động của VN30.

## CHỨNG QUYỀN

Trong phiên giao dịch ngày 11/07/2024, các chứng quyền biến động theo đà tăng của cổ phiếu cơ sở.

## ĐIỂM NHẤN

- VN-Index **-2.14** điểm, đóng cửa tại **1283.8** điểm. HNX-Index **+0.85** điểm, đóng cửa tại **245.39** điểm.
- Kéo chỉ số tăng: **VIC (+0.48)**, **HDB (+0.26)**, **NAB (+0.24)**, **HVN (+0.22)**, **VHM (+0.22)**.
- Kéo chỉ số giảm: **VCB (-0.68)**, **FPT (-0.36)**, **MSN (-0.35)**, **TCB (-0.30)**, **VPB (-0.29)**.
- Giá trị khớp lệnh của VN-Index đạt **16,491** tỷ đồng, giảm **-7.78%** so với phiên trước. Tổng giá trị giao dịch đạt mức 18,487 tỷ đồng.
- Biên độ dao động: 9.52 điểm. Thị trường có **198** mã tăng, **75** mã tham chiếu, **242** mã giảm.
- Giá trị mua ròng của khối ngoại: **67.61** tỷ đồng trên sàn HOSE, gồm HDB (450.31 tỷ), STB (327.65 tỷ), SAB (168.54 tỷ), SCS (107.96 tỷ), PC1 (61.64 tỷ). Khối ngoại bán ròng trên sàn HNX với giá trị **-7.81** tỷ đồng.

## DIỄN BIẾN BSC30, BSC50

- BSC30 **-0.46%**. Các mã diễn biến tích cực: **KDH (+1.72%)**, **SSI (+1.31%)**, **DGW (+0.78%)**.
- BSC50 **+0.28%**. Các mã diễn biến tích cực: **CEO (+7.14%)**, **CSV (+4.25%)**, **VTP (+2.87%)**.

### Hiệu suất các chỉ số

	BSC30	BSC50	VN Index	VN30 Index
1 ngày	-0.46%	0.28%	-0.17%	-0.36%
1 tuần	0.97%	1.54%	0.47%	0.02%
1 tháng	1.40%	1.26%	1.65%	1.68%
3 tháng	9.40%	9.10%	5.54%	6.47%

### Tổng quan thị trường trong nước

	VNI	HNX	UPCOM
Điểm	1,283.80	245.39	98.32
% 1D	-0.17%	0.35%	-0.39%
GTGD (tỷ VND)	16,491	1,383	961
%1D	-7.78%	5.32%	-28.77%
GDNN (tỷ VND)	67.61	-7.81	208.60

### Chi tiết giao dịch khối ngoại

Top mua	Giá trị	Top bán	Giá trị
HDB	450.31	FPT	-397.32
STB	327.65	TCB	-172.29
SAB	168.54	VNM	-99.55
SCS	107.96	MWG	-93.09
PC1	61.64	DCM	-74.29

### Thị trường thế giới

	%D	%W
SPX	1.02%	2.27%
FTSE100	0.28%	-0.30%
Eurostoxx	0.55%	-0.14%
Shanghai	1.06%	0.43%
Nikkei	1.00%	3.31%

Nguồn: Bloomberg

### Hàng hóa

	Giá trị	%
Giá dầu Brent	85.67	0.29%
Giá vàng	2,385	0.53%

### Tỷ giá

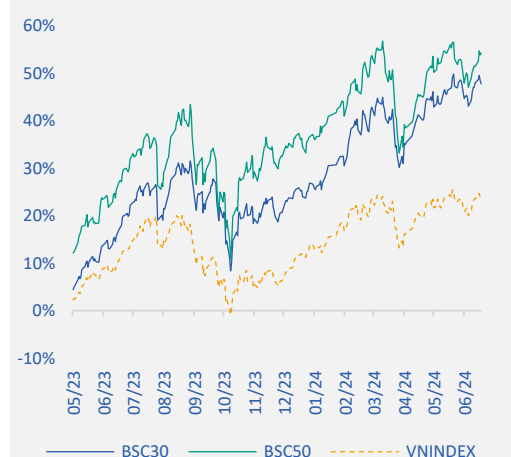
	Giá trị	%
USD/VND	25,465	0.02%
EUR/VND	28,303	0.18%
JPY/VND	157	-0.15%

### Lãi suất

	Giá trị	%
LS TPCP 10Y	2.8%	0.01%
LS LNH 1M	4.4%	

Nguồn: BSC tổng hợp

### Hiệu suất BSC30, BSC50



Nguồn: BSC tổng hợp

### Mục lục

Tổng quan thị trường	Trang 1
Thị trường phái sinh	Trang 2
Thống kê thị trường	Trang 3
Danh mục BSC30	Trang 4
Danh mục BSC50	Trang 5
Báo cáo mới nhất	Trang 6
Khuyến cáo sử dụng	Trang 7

## THỊ TRƯỜNG HỢP ĐỒNG TƯƠNG LAI

### VN30-Index Intraday vs HĐTL 1 tháng Intraday



Nguồn: BSC Research

### Hợp đồng tương lai

CK	Đóng	± Ngày (%)	KLGD	± Ngày (%)	Đáo hạn	Số ngày*
VN30F2409	1310.5	-0.28%	48	-26.15%	9/19/2024	70
VN30F2412	1311	-0.31%	46	91.7%	12/19/2024	161
VN30F2407	1305.7	-0.33%	188274	-9.71%	7/18/2024	7
VN30F2408	1307	-0.30%	390	-28.04%	8/15/2024	35

Nguồn: FiinproX, BSC Research

### Nhận định

- VN30 -4.69 điểm, đóng cửa tại 1306.22 điểm. Biên độ dao động 11.93 điểm. Các cổ phiếu như FPT, TCB, VPB, MSN, MBB tác động tiêu cực đến nhịp vận động của VN30.
- Áp lực bán phiên chiều khiến chỉ số giảm gần 11 điểm so với phiên hôm trước. Thanh khoản thị trường nằm dưới đường MA20. Nhà đầu tư nên giao dịch thận trọng trong phiên.
- Các HĐTL đều giảm theo nhịp vận động của VN30. Xét về khối lượng, các HĐTL đều giảm, ngoại trừ VN30F2412, Xét về vị thế mở, các HĐTL đều giảm, ngoại trừ VN30F2408.

### Thị trường chứng quyền có bảo đảm

Mã	Đáo hạn	Số ngày	KLGD	Độ lệch chuẩn	Giá phát hành*	Giá CQ*	± Ngày	Giá Lý thuyết*	Giá hòa vốn*	Giá thực hiện*	Giá CKCS*
CTCB2307	8/5/2024	25	200	-21.22%	3.30	3,780	1.3%	5.03	17.96	22.80	22.80
CPOW2315	1/6/2025	179	100,000	-69.50%	1.35	1,630	1.2%	6.89	4.61	15.10	15.10
CVIB2306	8/23/2024	43	26,000	-66.14%	1.61	2,970	0.3%	10.44	7.21	21.30	21.30
CMBB2315	1/9/2025	182	210,500	-68.15%	1.96	1,380	0.0%	5.41	7.36	23.10	23.10
CACB2305	10/9/2024	90	267,500	-71.82%	2.02	950	0.0%	4.40	6.81	24.15	24.15
CHPG2342	11/21/2024	133	181,800	-62.82%	2.18	940	-1.1%	2.94	10.73	28.85	28.85
CACB2306	7/22/2024	11	20,700	-68.86%	1.85	2,250	-1.3%	8.85	7.52	24.15	24.15
CACB2304	9/25/2024	76	20,200	-70.08%	1.93	2,100	-1.9%	8.82	7.23	24.15	24.15
CMWG2316	8/23/2024	43	209,500	-64.81%	4.80	3,000	-2.3%	10.00	22.80	64.80	64.80
CMWG2314	1/9/2025	182	1,928,300	-64.35%	5.20	1,790	-2.7%	5.97	23.10	64.80	64.80
CFPT2316	7/22/2024	11	3,200	-39.62%	8.20	7,210	-2.8%	12.48	80.30	133.00	133.00
CTCB2310	10/9/2024	90	579,300	-28.96%	3.39	1,650	-2.9%	2.51	16.20	22.80	22.80
CFPT2317	11/21/2024	133	392,600	-50.68%	10.10	3,700	-3.4%	8.20	65.60	133.00	133.00
CFPT2314	1/9/2025	182	156,400	-47.67%	10.00	5,960	-3.4%	12.32	69.60	133.00	133.00
CTCB2309	9/25/2024	76	38,700	-31.13%	3.39	4,230	-3.6%	6.68	15.70	22.80	22.80
CFPT2313	8/9/2024	29	35,100	-51.35%	10.00	5,470	-3.9%	12.30	64.70	133.00	133.00
CHPG2339	1/6/2025	179	65,100	-71.39%	2.75	3,030	-4.1%	14.39	8.26	28.85	28.85
CMBB2318	9/23/2024	74	3,900	-66.62%	1.76	1,520	-4.4%	5.46	7.71	23.10	23.10
CMWG2313	8/9/2024	29	104,600	-68.02%	5.00	2,620	-4.7%	9.97	20.72	64.80	64.80
CMWG2318	7/22/2024	11	8,200	-57.78%	4.20	3,860	-6.1%	10.10	27.36	64.80	64.80

**Chú thích:** Các chứng quyền có giá trị giao dịch nhiều nhất  
Lãi suất phi rủi ro là 4.75%

\*: Đơn vị 1,000 VND  
Giá lý thuyết được tính theo công thức Black-Scholes

- Trong phiên giao dịch ngày 11/07/2024, các chứng quyền biến động theo đà tăng của cổ phiếu cơ sở.
- CVHM2318 có mức tăng trưởng tốt nhất, ở mức 59.57%. CMWG2314 có giá trị giao dịch nhiều nhất, chiếm 10.76%.
- CTCB2307, CTCB2310, CTCB2309, CFPT2310, và CFPT2316 là những chứng quyền tích cực nhất xét về tỷ suất sinh lời. CFPT2310, CVNM2404, CVNM2403, CVNM2315, và CMWG2401 là những chứng quyền tích cực nhất xét về tình trạng lãi.

Nguyen Giang Anh

anhng@bsc.com.vn

### Top CP tác động tích cực VN30

	Giá	±Giá (%)	Điểm
HDB	25.30	1.40%	0.81
VIC	41.10	1.23%	0.61
SSI	34.80	1.31%	0.50
VHM	38.45	0.52%	0.27
VRE	20.70	0.73%	0.14

Nguồn: Bloomberg, BSC Research

### Top CP tác động tiêu cực VN30

	Giá	±Giá (%)	Điểm
FPT	133.00	-0.75%	-1.13
TCB	22.80	-1.51%	-0.83
VPB	19.05	-0.78%	-0.74
MSN	75.80	-1.30%	-0.74
MBB	23.10	-0.86%	-0.60

**THỐNG KÊ THỊ TRƯỜNG**
**Top 5 cổ phiếu tác động tăng lên VN-Index**

	Giá	%	Index pt	KLGD (Tr.CP)
VIC	41.10	1.23%	0.48	3.82
HDB	25.30	1.40%	0.26	2.91
NAB	14.00	6.46%	0.24	1.06
HVN	34.60	1.17%	0.22	2.21
VHM	38.45	0.52%	0.22	4.35

**Top 5 cổ phiếu tác động tăng lên HNX-Index**

	Giá	%	Index pt	KLGD (Tr.CP)
CEO	18.00	7.14%	0.47	0.51
MBS	34.90	3.87%	0.42	0.44
HUT	17.70	1.14%	0.13	0.89
DNP	20.80	5.05%	0.09	0.12
PVI	57.20	0.70%	0.07	0.23

**Top 5 cổ phiếu tăng mạnh nhất trên HSX**

	Giá	%	Index pt	KLGD (Tr.CP)
LEC	6.73	7.00%	0.00	0.00
IMP	78.20	6.86%	0.26	0.21
FDC	16.55	6.77%	0.01	0.02
NAB	14.00	6.38%	1.49	3.65
AST	64.70	6.07%	0.04	0.02

**Top 5 cổ phiếu tăng mạnh nhất trên HNX**

	Giá	%	Index pt	KLGD (Tr.CP)
BSC	18.90	9.88%	0.14	0.00
NBW	14.60	9.77%	0.02	0.00
KST	32.30	9.49%	0.13	0.00
VE1	15.10	9.42%	0.03	0.00
ADC	3.60	9.09%	0.01	0.06

**Top 5 cổ phiếu tác động giảm lên VN-Index**

	Giá	%	Index pt	KLGD (Tr.CP)
VCB	88.10	-0.56%	-0.68	5.59
FPT	133.00	-0.75%	-0.36	1.46
MSN	75.80	-1.30%	-0.35	1.44
TCB	22.80	-1.51%	-0.30	3.52
VPB	19.05	-0.78%	-0.29	7.93

**Top 5 cổ phiếu tác động giảm lên HNX-Index**

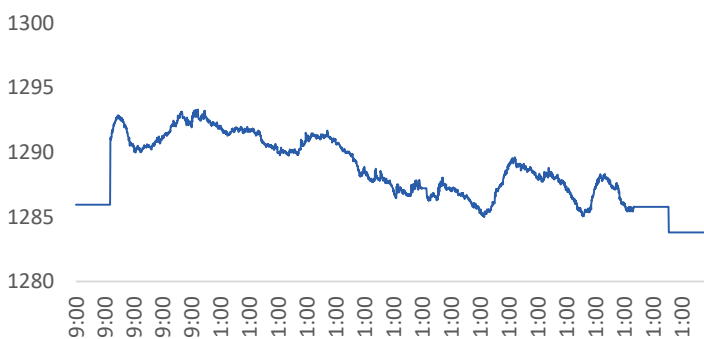
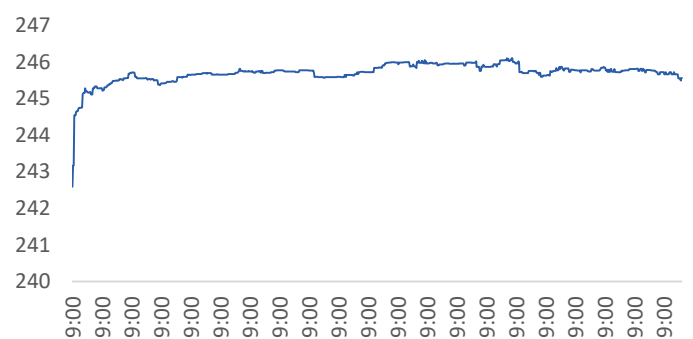
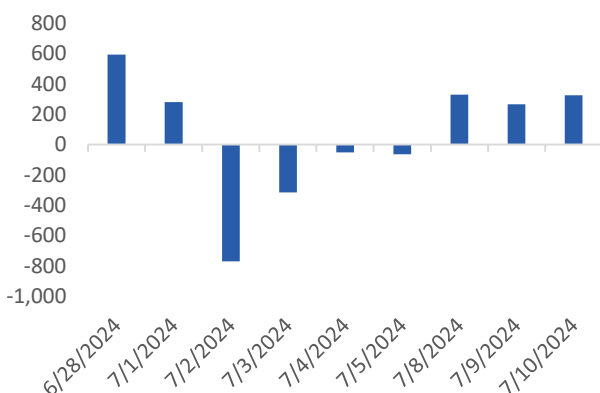
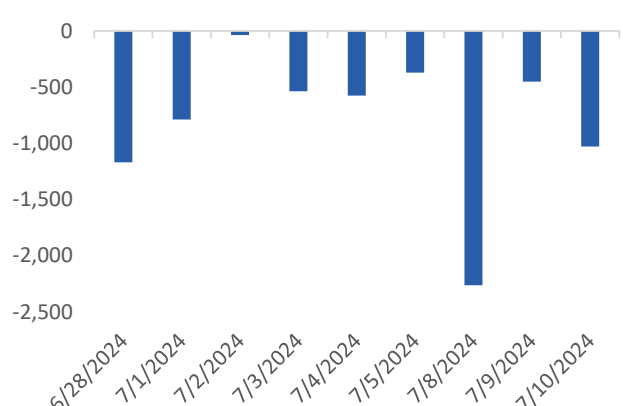
	Giá	%	Index pt	KLGD (Tr.CP)
DTK	14.50	-2.03%	-0.14	0.68
PVS	43.00	-0.92%	-0.14	0.48
VCS	76.00	-1.17%	-0.10	0.16
VIF	19.40	-2.02%	-0.10	0.35
IDC	61.60	-0.48%	-0.07	0.33

**Top 5 cổ phiếu giảm mạnh nhất trên HSX**

	Giá	%	Index pt	KLGD (Tr.CP)
RDP	4.52	-7.00%	0.00	0.28
TMP	68.70	-6.02%	-0.07	0.00
STG	42.20	-5.91%	-0.06	0.00
HNA	26.70	-5.65%	-0.09	0.01
HRC	43.30	-5.15%	-0.02	0.00

**Top 5 cổ phiếu giảm mạnh nhất trên HNX**

	Giá	%	Index pt	KLGD (Tr.CP)
SGH	35.20	-9.83%	-0.16	0.00
TPH	10.10	-9.82%	-0.01	0.00
BST	13.90	-9.74%	-0.01	0.00
ALT	14.90	-9.70%	-0.03	0.00
HMR	26.20	-9.66%	-0.05	0.05

**Hình 1**  
**HSX-Index Intraday**

**Hình 2**  
**HNX-Index Intraday**

**Hình 3**  
**Giao dịch tự doanh**

**Hình 4**  
**Giao dịch khối ngoại**


Nguồn: FiinProX, BSC Research

Nguồn: FiinProX, BSC Research

**DANH MỤC BSC30**

Mã	Ngành	Đóng cửa (1,000 VND)	% Ngày	Beta	Vốn hóa (Tr USD)	Thanh khoản (tr USD)	EPS fw (VND)	P/E fw	Giá mục tiêu (VND)	NN sở hữu	Link tải báo báo
VCB	Ngân hàng	88.1	-0.60%	0.6	19,376	5.0	5,838	15.1	-	23.2%	<a href="#">Link</a>
BID	Ngân hàng	46.8	-0.20%	1.1	10,498	2.4	3,841	12.2	-	17.1%	<a href="#">Link</a>
VPB	Ngân hàng	19.0	-0.80%	1.0	5,947	18.9	1,397	13.6	-	26.8%	<a href="#">Link</a>
TCB	Ngân hàng	22.8	-1.50%	1.1	6,321	13.8	5,600	4.1	-	22.2%	<a href="#">Link</a>
MBB	Ngân hàng	23.1	-0.90%	1.0	4,823	7.0	3,818	6.1	26,600	23.2%	<a href="#">Link</a>
STB	Ngân hàng	29.8	0.00%	1.1	2,214	6.4	4,206	7.1	-	23.1%	<a href="#">Link</a>
CTG	Ngân hàng	32.2	-0.60%	1.2	6,804	4.9	3,751	8.6	-	26.2%	<a href="#">Link</a>
ACB	Ngân hàng	24.2	-0.40%	0.8	4,245	4.7	4,072	5.9	-	30.0%	<a href="#">Link</a>
SSI	Chứng khoán	34.8	1.30%	1.2	2,067	15.1	1,704	20.4	-	42.9%	<a href="#">Link</a>
IDC	Xây dựng	61.6	-0.50%	1.2	800	2.0	5,880	10.5	65,700	24.2%	<a href="#">Link</a>
HPG	VLXD	28.8	-0.30%	1.1	7,261	16.5	1,601	18.0	41,500	24.6%	<a href="#">Link</a>
HSG	VLXD	24.8	-1.80%	1.7	602	16.2	1,423	17.5	25,300	21.0%	<a href="#">Link</a>
VHM	BDS	38.4	0.50%	1.1	6,588	13.3	5,074	7.6	108,300	16.1%	<a href="#">Link</a>
KDH	BDS	38.6	1.70%	1.4	1,212	20.7	726	53.1	44,500	39.4%	<a href="#">Link</a>
NLG	BDS	43.0	0.10%	1.4	651	6.7	1,040	41.4	-	48.2%	<a href="#">Link</a>
DGC	Hóa chất	126.2	-0.20%	1.4	1,886	9.1	7,845	16.1	115,000	18.9%	<a href="#">Link</a>
DCM	Phân bón	39.2	-3.70%	1.3	817	15.1	2,313	16.9	38,700	8.5%	<a href="#">Link</a>
GAS	Dầu khí	78.2	-0.40%	0.6	7,067	2.2	4,688	16.7	-	1.9%	<a href="#">Link</a>
PVS	Dầu khí	43.0	-0.90%	1.1	809	4.6	1,992	21.6	57,000	21.0%	<a href="#">Link</a>
PVD	Dầu khí	29.8	-0.80%	1.3	652	2.2	1,200	24.8	38,400	16.5%	<a href="#">Link</a>
POW	Dầu khí	15.1	0.30%	0.7	1,392	6.5	350	43.2	17,100	4.3%	<a href="#">Link</a>
VHC	Thủy sản	73.2	0.30%	1.1	646	2.1	3,774	19.4	108,500	29.8%	<a href="#">Link</a>
GMD	Logistics	83.7	-0.50%	0.8	1,023	2.6	8,430	9.9	90,400	47.6%	<a href="#">Link</a>
VNM	Bán lẻ	66.3	-0.70%	0.7	5,452	9.9	4,408	15.0	93,100	50.0%	<a href="#">Link</a>
MSN	Bán lẻ	75.8	-1.30%	1.3	4,513	11.4	215	352.0	110,000	29.0%	<a href="#">Link</a>
MWG	Bán lẻ	64.8	-0.60%	1.4	3,728	21.2	717	90.4	-	47.3%	<a href="#">Link</a>
PNJ	Bán lẻ	97.4	-0.60%	1.0	1,282	5.0	5,860	16.6	118,000	49.0%	<a href="#">Link</a>
DGW	Bán lẻ	64.5	0.80%	1.7	424	3.4	2,200	29.3	66,600	23.9%	<a href="#">Link</a>
FPT	Bán lẻ	133.0	-0.70%	1.0	7,643	35.8	5,335	24.9	107,900	46.2%	<a href="#">Link</a>
CTR	Hạ tầng	146.4	-0.60%	1.2	659	0.8	4,582	32.0	-	10.9%	<a href="#">Link</a>

Danh mục BSC30 gồm bao gồm 30 công ty có vốn hóa thị trường lớn nhất kèm thanh khoản lớn nhất trên cả ba sàn giao dịch chứng khoán Hồ Chí Minh (HOSE), sàn giao dịch chứng khoán Hà Nội (HNX) và Sàn chứng khoán phi tập trung (Upcom). Các công ty trong BSC30 đại diện cho nhiều lĩnh vực kinh tế quan trọng, bao gồm ngân hàng, chứng khoán, hàng tiêu dùng, bán lẻ, công nghệ, sản xuất, logistic, điện và bất động sản. Các cổ phiếu trong BSC 30 được các chuyên gia BSC đánh giá, chọn lọc trên các tiêu chí hoạt động kinh doanh ổn định, tài chính mạnh mẽ, quản trị hiệu quả và cạnh tranh tốt trên thị trường. Việc đầu tư vào các cổ phiếu trong danh mục BSC30 được xem là một lựa chọn đáng tin cậy cho nhà đầu tư muốn đầu tư vào thị trường chứng khoán Việt Nam. Danh mục BSC30 sẽ được BSC định kỳ công bố hàng quý.

**DANH MỤC BSC50**

Cổ phiếu	Ngành	Giá đóng cửa (1000 VND)	% Ngày	Beta	Vốn hóa (Tr USD)	Thanh khoản (tr USD)	EPS fw (VND)	P/E fw	P/B	NN sở hữu	ROE (%)
HDB	Ngân hàng	25.3	1.40%	0.9	2,900	11.6	3,809	6.6	1.6	17.6%	25.4%
VIB	Ngân hàng	21.3	-0.20%	1.1	2,126	2.2	3,315	6.4	1.4	20.5%	24.3%
TPB	Ngân hàng	17.9	0.30%	1.2	1,551	6.5	2,050	8.7	1.2	28.2%	13.7%
MSB	Ngân hàng	14.4	-0.30%	1.2	1,129	1.8	2,310	6.2	0.9	29.2%	16.0%
EIB	Ngân hàng	19.2	0.30%	1.0	1,312	16.0	1,147	16.7	1.5	3.0%	10.1%
HCM	Chứng khoán	28.2	1.40%	1.6	781	7.8	1,175	24.0	2.3	45.0%	8.3%
VCI	Chứng khoán	48.0	1.70%	1.7	835	9.0	1,409	34.1	2.6	18.9%	7.1%
VND	Chứng khoán	16.6	1.50%	1.5	991	5.4	2,057	8.0	1.2	13.0%	13.1%
BSI	Chứng khoán	48.9	0.50%	1.7	429	0.7	2,208	22.1	2.1	39.8%	9.0%
SHS	Chứng khoán	17.6	0.60%	1.7	563	5.2	1,076	16.4	1.3	9.4%	5.7%
CTD	Xây dựng	73.2	0.30%	1.2	288	1.8	2,709	27.0	0.9	46.8%	2.3%
HHV	Xây dựng	12.6	-0.40%	1.5	205	1.4	833	15.2	0.6	8.2%	4.2%
LCG	Xây dựng	11.5	0.40%	1.6	87	0.6	655	17.6	0.9	2.2%	4.6%
SZC	Xây dựng	40.4	0.00%	1.2	286	1.2	1,515	26.6	2.4	3.1%	13.4%
SIP	Xây dựng	81.4	-1.10%	1.4	670	0.9	5,701	14.3	3.9	1.5%	26.9%
PHR	BĐS KCN	61.0	-2.60%	1.0	325	1.5	3,448	17.7	2.2	18.4%	18.3%
DIG	BĐS	27.0	2.30%	1.7	649	17.7	(38)	-704.6	2.2	4.2%	2.1%
CEO	BĐS	18.0	7.10%	1.3	364	9.5	312	57.7	1.6	4.7%	2.4%
KBC	BĐS KCN	28.9	0.30%	1.5	873	3.4	1,262	22.9	1.2	20.5%	11.7%
VGC	BĐS KCN	52.9	-0.60%	1.1	933	0.5	2,746	19.3	2.9	5.1%	12.5%
GVR	BĐS KCN	37.0	-0.10%	1.4	5,816	5.5	628	58.9	2.9	0.5%	6.2%
NKG	VLXD	25.0	-1.40%	1.6	259	4.5	1,222	20.5	1.2	14.9%	2.3%
BMP	Vật liệu	97.4	-0.60%	1.0	314	0.8	11,594	8.4	2.8	83.5%	39.1%
IJC	Hạ tầng	15.6	1.60%	1.5	233	2.3	865	18.1	1.3	4.6%	10.3%
DXG	BĐS	14.7	1.70%	1.7	417	4.1	420	35.0	1.0	19.3%	1.1%
VRE	Bất động sản	20.7	0.70%	1.2	1,851	7.4	1,966	10.5	1.2	25.0%	12.4%
PDR	Bất động sản	23.6	2.40%	1.7	813	5.6	964	24.5	1.8	8.0%	7.2%
DIG	Bất động sản	27.0	2.30%	1.7	649	17.7	(38)	-704.6	2.2	4.2%	2.1%
HUT	Xây dựng	17.7	1.10%	1.3	622	1.2	73	242.3	1.6	1.5%	0.7%
C4G	Xây dựng	9.8	0.00%	1.4	-	0.2	433	22.6	0.9	0.0%	4.9%
CSV	Hóa chất	40.4	4.30%	1.7	176	2.9	4,370	9.3	1.2	4.0%	16.1%
DHC	Hóa chất	41.0	0.70%	1.2	130	0.5	3,461	11.8	1.7	40.0%	17.2%
DRC	Cao su	36.0	0.00%	0.8	168	1.9	2,286	15.7	2.3	13.3%	13.2%
PC1	Điện	31.6	0.30%	1.3	387	7.3	651	48.5	1.9	10.1%	4.1%
HDG	BĐS	31.8	-0.30%	1.3	421	5.3	2,061	15.4	1.6	15.9%	12.9%
GEX	Điện	23.2	-0.60%	1.8	777	6.0	625	37.1	1.6	8.9%	4.1%
QTP	Điện	16.5	-1.80%	0.5	-	0.3	1,549	10.7	1.4	1.3%	10.8%
PLX	O&G	46.8	0.50%	1.0	2,340	4.5	2,570	18.2	2.2	17.7%	10.7%
BSR	O&G	23.4	-0.80%	1.2	-	7.1	2,588	9.0	1.2	0.7%	15.6%
PLC	O&G	27.5	-1.10%	1.5	87	0.2	1,112	24.7	1.7	0.3%	8.4%
ANV	Thủy sản	35.2	1.40%	1.4	185	3.1	(252)	-139.6	1.6	0.8%	1.5%
PTB	Gỗ	71.9	-0.10%	0.6	189	0.4	4,765	15.1	1.8	24.9%	10.6%
VSC	Logistics	21.8	-0.20%	1.3	228	3.7	532	40.8	2.0	2.8%	6.2%
HAH	Logistics	44.5	-0.90%	1.2	212	7.0	3,081	14.4	1.7	11.2%	12.1%
VTP	Logistics	89.5	2.90%	1.5	429	4.8	2,980	30.0	6.7	7.4%	25.6%
DBC	Logistics	34.6	-4.00%	1.7	329	14.8	1,729	20.0	1.8	11.8%	0.5%
FRT	Bán lẻ	179.0	-0.30%	0.7	960	3.3	(2,215)	-80.8	14.5	36.0%	11.8%
QNS	Bán lẻ	49.4	-0.20%	0.6	-	1.4	6,737	7.3	2.0	15.1%	27.3%
TNG	Dệt may	27.1	-1.50%	1.2	121	3.8	1,981	13.7	1.7	18.9%	12.5%
PVT	O&G	30.2	-1.30%	1.0	423	3.3	3,150	9.6	1.4	14.2%	14.3%
DPM	Phân bón	37.4	-1.60%	1.3	575	7.0	1,372	27.2	1.3	8.5%	4.2%
REE	Tiện ích	71.5	0.40%	1.0	1,322	4.8	4,706	15.2	1.7	49.0%	13.9%

Danh mục BSC50 bao gồm 50 công ty được lựa chọn dựa trên các tiêu chí về thanh khoản trong nhóm 100 mã cổ phiếu có thanh khoản tốt nhất trên cả ba sàn giao dịch. Các cổ phiếu này có beta cao hơn nhóm BSC30, tuy nhiên vẫn thuộc top doanh nghiệp dẫn đầu trong các ngành Ngân hàng, Chứng khoán, Bảo hiểm, Xây dựng, Bất động sản, Vật liệu, Logistics, Dầu khí, Tiêu dùng, Công nghiệp, và Tiện ích (Điện, nước)... BSC 50 được các chuyên gia BSC đánh giá định kỳ hàng quý để đảm bảo rằng các cổ phiếu vẫn đáp ứng các tiêu chí được đưa ra. Danh sách BSC50 phù hợp với giai đoạn thị trường tăng trưởng và có tiềm năng cho các nhà đầu tư tìm kiếm cơ hội giao dịch trading ngắn hạn.

**DANH SÁCH CÁC BÁO CÁO ĐẶC BIỆT BSC ĐÃ PHÁT HÀNH GẦN ĐÂY**

STT	Tên báo cáo	Phân tích vĩ mô	Phân tích ngành	Link báo cáo
1	BSC_Báo cáo tháng 04/2024_SBV chủ động thực hiện các biện pháp ổn định tỷ giá và lãi suất	x		<a href="#">Click</a>
2	BSC_Báo cáo tháng 03/2024_Câu chuyện tỷ giá và thị trường chứng khoán	x		<a href="#">Click</a>
3	BSC_Hoạt động hút ròng Tín phiếu NHNN và thị trường chứng khoán	x		<a href="#">Click</a>
4	BSC_Nâng hạng thị trường chứng khoán Việt Nam	x		<a href="#">Click</a>
5	BSC_Kinh tế vĩ mô và Thị trường chứng khoán Việt Nam tháng 4/2024	x		<a href="#">Click</a>
6	BSC_Kinh tế vĩ mô và Thị trường chứng khoán Việt Nam tháng 3/2024	x		<a href="#">Click</a>
7	BSC_Kinh tế vĩ mô và Thị trường chứng khoán Việt Nam tháng 2/2024	x		<a href="#">Click</a>
8	BSC_Kinh tế vĩ mô và Thị trường chứng khoán Việt Nam tháng 1/2024	x		<a href="#">Click</a>
9	BSC_Vietnam Macro Market Outlook 2024_VN_Cơ hội vượt lên thách thức		x	<a href="#">Click</a>
10	Vietnam Sector Outlook_VN_1Q2024		x	<a href="#">Click</a>
11	Vietnam Sector Outlook_VN_2Q2024		x	<a href="#">Click</a>
12	BSC_Báo cáo ngành điện		x	<a href="#">Click</a>
13	BSC_Vĩ mô & Thị trường Tháng 11.2023	x		<a href="#">Click</a>
14	BSC_Vĩ mô & Thị trường Tháng 10.2023	x		<a href="#">Click</a>
15	BSC_Vĩ mô & Thị trường Tháng 09.2023	x		<a href="#">Click</a>
16	BSC_Vĩ mô & Thị trường Tháng 08.2023	x		<a href="#">Click</a>
17	BSC_Vĩ mô & Thị trường Tháng 07.2023	x		<a href="#">Click</a>
18	BSC_Vĩ mô & Thị trường Tháng 06.2023	x		<a href="#">Click</a>
19	BSC_Vĩ mô & Thị trường Tháng 05.2023	x		<a href="#">Click</a>
20	BSC_Vĩ mô & Thị trường Tháng 04.2023	x		<a href="#">Click</a>
21	BSC_Vĩ mô & Thị trường Tháng 03.2023	x		<a href="#">Click</a>
22	BSC_Vĩ mô & Thị trường Tháng 02.2023	x		<a href="#">Click</a>
23	BSC_Vĩ mô & Thị trường Tháng 01.2023	x		<a href="#">Click</a>

## KHUYẾN CÁO SỬ DỤNG

Bản báo cáo này của Công ty Cổ phần Chứng khoán BIDV (BSC), chỉ cung cấp những thông tin chung và phân tích về tình hình kinh tế vĩ mô cũng như diễn biến thị trường chứng khoán trong ngày. Báo cáo này không được xây dựng để cung cấp theo yêu cầu của bất kỳ tổ chức hay cá nhân riêng lẻ nào hoặc các quyết định mua bán, nắm giữ chứng khoán.

Nhà đầu tư chỉ nên sử dụng các thông tin, phân tích, bình luận của Bản báo cáo như là nguồn tham khảo trước khi đưa ra những quyết định đầu tư cho riêng mình. Mọi thông tin, nhận định và dự báo và quan điểm trong báo cáo này được dựa trên những nguồn dữ liệu đáng tin cậy. Tuy nhiên Công ty Cổ phần Chứng khoán BIDV (BSC) không đảm bảo rằng các nguồn thông tin này là hoàn toàn chính xác và không chịu bất kỳ một trách nhiệm nào đối với tính chính xác của những thông tin được đề cập đến trong báo cáo này, cũng như không chịu trách nhiệm về những thiệt hại đối với việc sử dụng toàn bộ hay một phần nội dung của bản báo cáo này.

Mọi quan điểm cũng như nhận định được đề cập trong báo cáo này dựa trên sự cân nhắc cẩn trọng, công minh và hợp lý nhất trong hiện tại. Tuy nhiên những quan điểm, nhận định này có thể thay đổi mà không cần báo trước. Bản báo cáo này có bản quyền và là tài sản của Công ty Cổ phần Chứng khoán BIDV (BSC). Mọi hành vi sao chép, sửa đổi, in ấn mà không có sự đồng ý của BSC đều trái luật. Bất kỳ nội dung nào của tài liệu này cũng không được (i) sao chụp hay nhân bản ở bất kỳ hình thức hay phương thức nào hoặc (ii) được cung cấp nếu không được sự chấp thuận của Công ty Cổ phần Chứng khoán BIDV.

### Phòng Phân tích nghiên cứu

#### Trần Thăng Long

Trưởng phòng Phân tích nghiên cứu

[longtt@bsc.com.vn](mailto:longtt@bsc.com.vn)

#### Nhóm vĩ mô thị trường

##### Bùi Nguyên Khoa

Trưởng nhóm phân tích Vĩ mô - thị trường

[khoabn@bsc.com.vn](mailto:khoabn@bsc.com.vn)

##### Vũ Việt Anh

Chuyên viên phân tích Vĩ mô - thị trường

[anhvv@bsc.com.vn](mailto:anhvv@bsc.com.vn)

##### Trần Thanh Tùng

Chuyên viên phân tích Vĩ mô - thị trường

[tungtt@bsc.com.vn](mailto:tungtt@bsc.com.vn)

##### Phạm Thanh Thảo

Chuyên viên phân tích Vĩ mô - thị trường

[thaopt1@bsc.com.vn](mailto:thaopt1@bsc.com.vn)

##### Nguyễn Giang Anh

Chuyên viên phân tích Vĩ mô - thị trường

[anhng@bsc.com.vn](mailto:anhng@bsc.com.vn)

### Thông tin liên hệ

#### Website

<http://www.bsc.com.vn>

#### BSC Chi nhánh Hồ Chí Minh

Tầng 4, Tầng 9 Tòa nhà President Place

Quận 1, Thành phố Hồ Chí Minh.

Tel: +84 8 3821 8885

Fax: +84 8 3821 8510

#### BSC Trụ sở chính

Tầng 8 & 9 Tòa nhà Thái Holdings

210 Trần Quang Khải, Hoàn Kiếm, Hà Nội

Tel: +84 4 3935 2722

Fax: +84 4 2220 0669

#### Đối với Phân tích Nghiên cứu

Phòng Phân tích Nghiên cứu

[hn.ptnc@bsc.com.vn](mailto:hn.ptnc@bsc.com.vn)

(+84) 39352722 - Ext 108

#### Đối với Khách hàng tổ chức

Phòng TVĐT và môi giới KHTC

[hn.tvdt.khtc@bsc.com.vn](mailto:hn.tvdt.khtc@bsc.com.vn)

(+84)2439264659

#### Đối với Khách hàng cá nhân

Trung tâm tư vấn i-Center

[i-center@bsc.com.vn](mailto:i-center@bsc.com.vn)

(+84)2437173639