



BẢN TIN SÁNG 16/07/2024

BỘ TÀI CHÍNH DỰ TÍNH THẮT CHẶT CHÍNH SÁCH TÀI KHÓA SAU 5 NĂM TRỢ LỰC GẦN 900 NGHÌN TỶ ĐỒNG

Điểm tin vĩ mô

Thế giới:

- Chỉ số Dow Jones tăng 0.53%) lên 40,211.72 điểm. Chỉ số S&P 500 cộng 0.28% lên 5,631.22 điểm. Chỉ số Nasdaq Composite tiến 0.4% lên 18,472.57 điểm.
- Hoa Kỳ: Chỉ số sản xuất của Empire State trong tháng 7: -6.60. Đơn đặt hàng mới -0.6. Giá phải trả 26.5, cao hơn so với mức 24.5 của tháng 6.
- Eurozone: Sản xuất công nghiệp tháng 5: giảm 0.6% so với cùng kì tháng trước. Dự kiến: giảm 1.0% so với cùng kì tháng trước. Trước đó: giảm 0.1% so với cùng kì tháng trước.
- Trung Quốc: Hội nghị toàn thể lần thứ 3 bắt đầu vào thứ Hai ngày 15/7 với những nỗ lực nhằm cân bằng giữa việc thúc đẩy tăng trưởng và cắt giảm nợ. Trung Quốc đang đặt mục tiêu tăng trưởng 'khoảng' 5% trong năm nay. Các biện pháp được thực hiện để kích thích nhu cầu trong nước và chống lại tác động tiêu cực của cuộc khủng hoảng bất động sản bao gồm: Tăng cường đầu tư cơ sở hạ tầng; Tập trung dòng tiền vào sản xuất công nghệ cao.
- Tổng cục Thống kê Trung Quốc: ngày 15/7 công bố số liệu cho thấy GDP của nước này trong nửa đầu năm 2024 tăng 5% so với cùng kỳ năm ngoái. Cụ thể, 6 tháng đầu năm, GDP của Trung Quốc đạt khoảng 61.680 tỷ nhân dân tệ (8.650 tỷ USD). Riêng trong quý 2/2024, GDP tăng 4.7% so với cùng kỳ năm ngoái, giảm nhẹ so với mức tăng 5.3% trong quý 1.

Trong nước:

- VN-Index giảm 0.93 điểm về mức 1,279.82 điểm; HNX-Index giảm 0.18 điểm về mức 244.84 điểm.
- Bộ trưởng Bộ Tài chính Hồ Đức Phớc: đã đến lúc cần phải thắt chặt điều hành chính sách tài khóa để tăng nguồn lực công đầu tư vào cơ sở hạ tầng, phát triển kinh tế đất nước một cách bền vững. Trong suốt 4 năm qua, Bộ Tài chính đã kiên trì thực hiện chính sách tài khóa mở rộng, tạo mọi điều kiện cho doanh nghiệp vượt qua khó khăn, phục hồi và phát triển với các giải pháp hỗ trợ về thuế, phí, tiền thuê đất lên tới gần 200 ngàn tỷ đồng mỗi năm.
- Bộ KH&ĐT: trong 6T2024, thu hút FDI tăng khá, tổng vốn đăng ký đạt gần 15,2 tỷ USD... Số vốn FDI giải ngân đạt 10,84 tỷ USD, tăng 8.2% so với cùng kỳ năm trước, tăng cao nhất trong 5 năm gần đây.
- NHNN: các tổ chức tín dụng dự kiến nới lỏng điều kiện cho vay với khách hàng cá nhân theo hướng tập trung thu hẹp chênh lệch giữa lãi suất cho vay và chi phí vốn bình quân đối với lĩnh vực cho vay tiêu dùng, vay mua bất động sản để ở nhằm kích cầu tín dụng.

Điểm tin doanh nghiệp

- HTG: ước đạt 2,286 tỷ đồng doanh thu hợp nhất (khoảng 90 triệu USD), thực hiện 51% kế hoạch năm. Lợi nhuận riêng gần 143 tỷ đồng, thực hiện 65% kế hoạch năm.
- LAS: Q2/2024 chứng kiến doanh thu giảm sâu tới 30% so với cùng kỳ, còn 605 tỷ đồng. Tuy nhiên, giá vốn giảm mạnh hơn với mức 42%, còn 430 tỷ đồng. Nhờ vậy, LAS đạt lãi gộp 175 tỷ đồng, tăng trưởng 39%. Biên lợi nhuận gộp cũng được cải thiện từ 14.5% lên gần 29%.
- NFC: có kỳ kinh doanh bùng nổ trong quý 2/2024, với lợi nhuận kỷ lục kể từ khi niêm yết trên HNX năm 2014.
- SBA: công bố BCTC quý 2/2024 với kết quả giảm nhẹ so với cùng kỳ năm trước.
- HDC: ra nghị quyết thống nhất triển khai phương án phát hành gần 23.3 triệu cp để trả cổ tức năm 2023. Trước đó, vào ngày 01/07, phương án phát hành khác với số lượng gần 20 triệu cp được HDC thông báo thay đổi phương án sử dụng vốn.
- TID: đã phê duyệt chủ trương gia hạn khoản vay vốn cho công ty con là CTCP Đầu tư Tín Nghĩa - Á Châu.

Điểm nhấn thị trường

- | | |
|--|---------|
| 1. TTCK Thế giới | Trang 2 |
| 2. TTCK Việt Nam | Trang 3 |
| 3. Thị trường hàng hóa | Trang 4 |

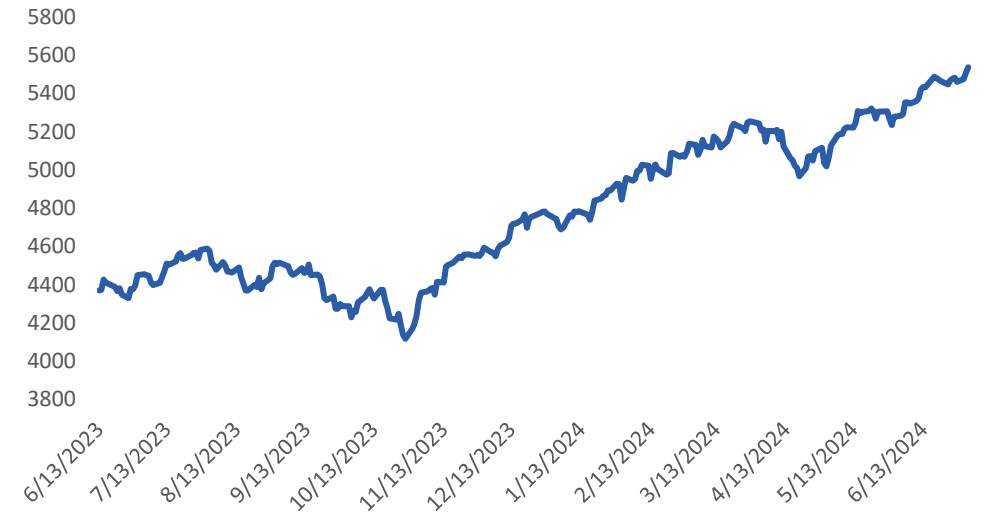
TTCK Thế giới: Dow Jones tăng hơn 200 điểm lên mức kỷ lục mới

	Điểm	% Ngày	% Tuần	% Tháng
VN INDEX	1,279.8	-0.07%	-1.07%	0.40%
HNX INDEX	244.84	-0.07%	-0.33%	0.69%
Shanghai Composite	2,974.01	0.09%	0.09%	0.22%
Hang Seng Index	18,015.94	-1.52%	-1.52%	1.68%
Nikkei 225 NKY	41,190.7	-2.45%	0.68%	4.06%
Straits Times STI	3,499.89	0.06%	0.06%	5.01%
SET 50	2,860.92	0.14%	0.14%	2.26%
Malaysia FBMKLCI	1,629.82	0.66%	0.66%	2.50%
Indonesia JCI	7,278.86	-0.67%	-0.67%	3.05%
S&P500 SPX	5,631.22	0.28%	0.28%	3.13%
Dow Jones Industrial	40,211.72	0.53%	0.53%	2.79%
Nasdaq Composite	18,472.57	0.40%	0.40%	4.17%
Euro Stoxx 50	4,983.11	-1.19%	-1.19%	1.82%
FTSE 100 UKX	8,182.96	-0.85%	-0.85%	0.23%
CAC 40	7,632.71	-1.19%	-1.19%	2.05%

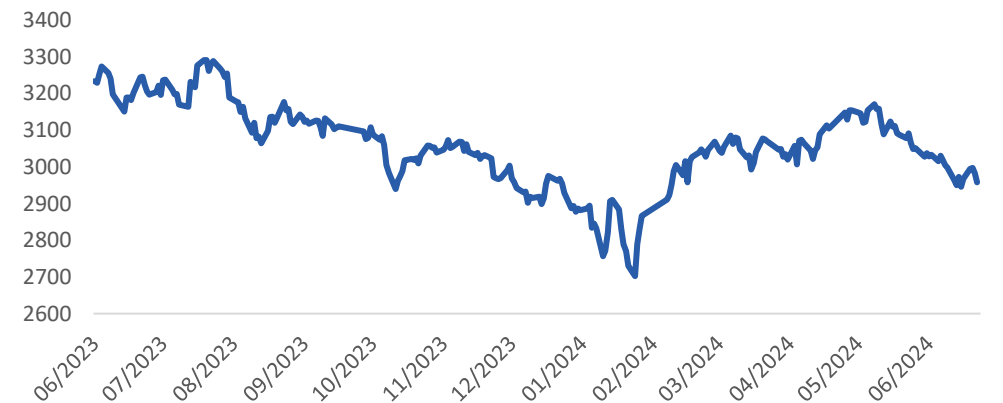
Nguồn: Bloomberg, BSC

Shanghai Composite		S&P 500	
Xu hướng	GIẢM ĐIỂM	Xu hướng	TĂNG
Kháng cự	3200	Kháng cự	5600
Hỗ trợ	2900	Hỗ trợ	5200
Điểm PTKT	TRUNG LẬP	Điểm PTKT	TRUNG LẬP

SPX 500



Shanghai Composite



Nguồn: Bloomberg, BSC

TTCK Việt Nam: Xu hướng giằng co trong thanh khoản thấp

Ngành	% Ngày	% Tuần	% Tháng
Bán lẻ	-0.74%	-3.67%	2.33%
Bảo hiểm	1.10%	0.00%	4.50%
Bất động sản	-0.33%	1.33%	-0.33%
Công nghệ Thông tin	-0.96%	-4.66%	0.21%
Dầu khí	2.79%	2.16%	12.92%
Dịch vụ tài chính	-0.32%	0.34%	-4.96%
Tiện ích	0.41%	0.80%	3.63%
Du lịch và Giải trí	-0.49%	-1.98%	5.42%
Hàng & Dịch vụ Công nghiệp	0.22%	0.12%	1.21%
Hàng cá nhân & Gia dụng	0.21%	1.25%	3.34%
Hóa chất	0.93%	2.81%	12.19%
Ngân hàng	-0.11%	-0.44%	-0.74%
Ô tô và phụ tùng	0.52%	1.19%	7.22%
Tài nguyên Cơ bản	-0.16%	-1.06%	-1.30%
Thực phẩm và đồ uống	-0.20%	-1.08%	-2.83%
Truyền thông	5.34%	4.34%	8.48%
Xây dựng và Vật liệu	0.02%	0.89%	-0.82%
Y tế	1.87%	4.96%	6.02%

Published on TradingView.com, July 12, 2024 08:28:58 +07
 INDEX: VINDEX, D O: 1283.80 H: 1283.80 L: 1283.80 C: 1283.80



TradingView

Nguồn: Tradingview

VN INDEX

Xu hướng	Giằng co
Kháng cự	1280-1300
Hỗ trợ	1250-1260
Điểm PTKT	TRUNG LẬP

Cập nhật thị trường

Ở góc độ kỹ thuật, ngưỡng 1,280 điểm tiếp tục được kiểm định, trong những diễn biến tiếp theo trạng thái giằng co của VN-Index nhiều khả năng sẽ tiếp tục diễn ra và 1,275 – 1,280 điểm sẽ là vùng cần thận trọng quan sát.

Thị trường hàng hóa: Dầu giảm phiên thứ 2 liên tiếp

Mặt hàng	Đơn vị	Hôm nay	% Ngày	% Tuần	% Tháng	Liên quan đầu vào	Liên quan đầu ra
Dầu WTI	Barrel	82.00	-0.26%	-0.41%	2.85%	PVT	GAS, BSR
Dầu Brent	Barrel	84.90	-0.16%	-1.00%	0.77%	PVT	GAS, BSR
Xăng	Gallon	2.50	-0.41%	-1.57%	4.07%	HVN, VJC	PLX, OIL
Natural gas	USD/MMBtu	2.17	-6.83%	-8.29%	-22.17%		
TTF Gas	EUR/MWh	31.68	0.35%	-1.45%	-7.51%		
Vàng	Ounce	2,422.23	0.46%	2.56%	4.38%		PNJ
Bạc	Ounce	30.67	-0.33%	-0.59%	4.00%		PNJ
Đậu tương	Bushel	1,075.36	-2.51%	-6.41%	-7.12%	DBC, QNS	HKB
Sữa	Cwt	19.73	-0.15%	-0.35%	-0.55%	KDC	VNM, QNS
Cao su	JPY/kg	163.50	-0.30%	0.00%	-7.73%	SRC, CSM, DRC	DPR, PHR, HAG, HNG
Đường	LB	19.78	3.03%	-2.16%	4.33%	VNM, GTN, QNS	SBT, LSS, SLS, QNS
Ure	USD/T	313.50	2.62%	2.79%	-1.10%		DPM, DCM
Niken	LB	16,762.00	-0.56%	-4.07%	-4.04%		PC1
Đồng	LB	4.51	-1.75%	-2.28%	1.47%	CAV, SAM, TGP, VTH	MSN, ACM, BGM
Xút	CNY/T	1,956.00	0.00%	0.00%	-7.74%		CSV
Thép	CNY/ton	3,299.00	0.00%	0.73%	-3.23%		HPG

Ghi chú: USD = US Cent

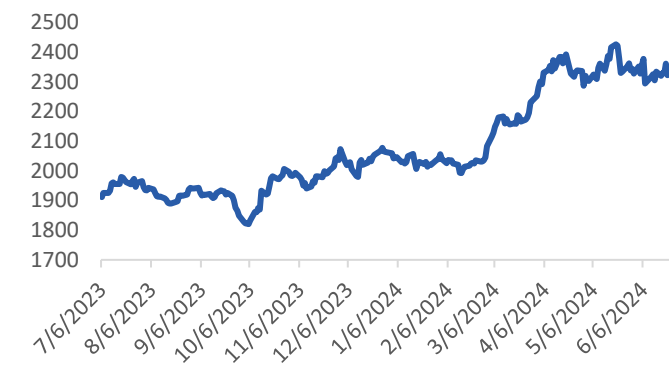
Cập nhật thị trường

Giá dầu giảm phiên thứ 2 liên tiếp vào ngày thứ Hai (15/07), khi đồng USD tăng trong bối cảnh bất ổn chính trị ở Mỹ sau cuộc tấn công vào ứng cử viên Tổng thống Mỹ Donald Trump, trong khi nhà đầu tư chú ý theo dõi những tiến trình đàm phán về lệnh ngừng bắn ở Gaza.

Dầu BRENT (USD/thùng)



Vàng (USD/oz)



Khuyến cáo sử dụng

Bản báo cáo này của Công ty Cổ phần Chứng khoán BIDV (BSC), chỉ cung cấp những thông tin chung và phân tích về tình hình kinh tế vĩ mô cũng như diễn biến thị trường chứng khoán. Báo cáo này không được xây dựng để cung cấp theo yêu cầu của bất kỳ tổ chức hay cá nhân riêng lẻ nào hoặc các quyết định mua bán, nắm giữ chứng khoán. Nhà đầu tư chỉ nên sử dụng các thông tin, phân tích, bình luận của Bản báo cáo như là nguồn tham khảo trước khi đưa ra những quyết định đầu tư cho riêng mình. Mọi thông tin, nhận định và dự báo và quan điểm trong báo cáo này được dựa trên những nguồn dữ liệu đáng tin cậy. Tuy nhiên Công ty Cổ phần Chứng khoán BIDV (BSC) không đảm bảo rằng các nguồn thông tin này là hoàn toàn chính xác và không chịu bất kỳ một trách nhiệm nào đối với tính chính xác của những thông tin được đề cập đến trong báo cáo này, cũng như không chịu trách nhiệm về những thiệt hại đối với việc sử dụng toàn bộ hay một phần nội dung của bản báo cáo này. Mọi quan điểm cũng như nhận định được đề cập trong báo cáo này dựa trên sự cân nhắc cẩn trọng, công minh và hợp lý nhất trong hiện tại. Tuy nhiên những quan điểm, nhận định này có thể thay đổi mà không cần báo trước. Bản báo cáo này có bản quyền và là tài sản của Công ty Cổ phần Chứng khoán BIDV (BSC). Mọi hành vi sao chép, sửa đổi, in ấn mà không có sự đồng ý của BSC đều trái luật. Bất kỳ nội dung nào của tài liệu này cũng không được (i) sao chụp hay nhân bản ở bất kỳ hình thức hay phương thức nào hoặc (ii) được cung cấp nếu không được sự chấp thuận của CTCP Chứng khoán BIDV.

BSC Trụ sở chính

Tầng 8 & 9 Tòa nhà Thaiholdings
210 Trần Quang Khải, Hoàn Kiếm, Hà Nội
Tel: (024) 3935 2722
Fax: (024) 2220 0669

BSC Chi nhánh Hồ Chí Minh

Tầng 4, Tầng 9 Tòa nhà President Place
Quận 1, Tp. Hồ Chí Minh
Tel: (028) 3821 8885
Fax: (028) 3821 8879

<http://www.bsc.com.vn>
Bloomberg: RESP BSCV <GO>



Đối với Phân tích Nghiên cứu

Phòng Phân tích Nghiên cứu
hn.ptnc@bsc.com.vn
(+84) 39352722 - Ext 108

Đối với Khách hàng tổ chức

Phòng TVĐT và môi giới KHTC
hn.tvdt.khtc@bsc.com.vn
(024) 39264 659

Đối với Khách hàng cá nhân

Trung tâm tư vấn i-Center
i-center@bsc.com.vn
(024) 39264 660

Mạng lưới Nhà đầu tư BSC


* Quý nhà đầu tư vui lòng đặt câu hỏi tại phần bình luận để được tư vấn trực tiếp.

* Nếu cần tư vấn thêm, vui lòng liên hệ môi giới cá nhân hoặc đại diện Trung tâm tư vấn khách hàng cá nhân i-center: i-center@bsc.com.vn



DANH MỤC BÁO CÁO BSC

Quý khách vui lòng quét mã QR bằng app Zalo để tham khảo các



CỘNG ĐỒNG NHÀ ĐẦU TƯ BSC

Quý khách vui lòng quét mã QR bằng app Zalo để tham gia