



BẢN TIN SÁNG 17/07/2024

IMF GIỮ NGUYÊN DỰ BÁO TĂNG TRƯỞNG TOÀN CẦU NĂM 2024, NÂNG DỰ BÁO NĂM 2025

Điểm tin vĩ mô

Thế giới:

- Dow Jones +1,85%, chốt ở mức 40.954,48 điểm. Chỉ số S&P 500 +0,64%, đóng cửa ở mức kỷ lục 5,667,2 điểm. Chỉ số Nasdaq +0,2%, chốt ở mức 18.509,34 điểm.
- Hoa Kỳ: Hàng tồn kho doanh nghiệp trong tháng 5 tăng 0.5%. Đây là mức tăng mạnh hơn so với dự kiến +0.3%. Tháng trước chỉ số này tăng 0.3%.
- Hoa Kỳ: Doanh số bán lẻ tháng 6 không thay đổi. Các nhà kinh tế dự báo chỉ số này sẽ giảm -0.3%. Tháng trước đó, doanh số bán lẻ tăng 0.1%. Doanh số bán lẻ +2.3% y/y. Doanh số bán lẻ trừ ô tô +0.4%.
- IMF: GDP toàn cầu năm 2024 không đổi so với tháng 4 ở mức 3.2%. Trong năm 2025, GDP toàn cầu được dự báo tăng 3.3%. Dự báo GDP năm 2024 của Hoa Kỳ giảm từ 2.7% xuống 2.6%, dự báo năm 2025 không đổi ở mức 1.9%. Dự báo năm 2024 của Trung Quốc tăng từ 4.6% lên 5.0%, năm 2025 của Trung Quốc tăng từ 4.1% lên 4.5%. GDP Eurozone năm 2024 được dự báo tăng +0.9%, năm 2025 không đổi ở mức 1.5%. Dự báo năm 2024 của Nhật Bản giảm từ +0.9% xuống +0.7%.
- Canada: CPI tháng 6 +2.7%, tăng chậm hơn so với dự kiến là 2.8%. CPI -0.1% m/m. CPI lõi +0.1% m/m. Đây là mức tăng theo năm thấp nhất của CPI kể từ khi xảy ra đại dịch và có thể khiến BoC cắt giảm lãi suất vào ngày 24/7. Thị trường dự đoán sẽ có nhiều đợt cắt giảm lãi suất liên tiếp tại mọi cuộc họp tới.

Trong nước:

- VN-Index tăng 0.11%, lên mức 1,281.18 điểm. HNX-Index tăng 0.03%, lên mức 244.91 điểm.
- Thủ tướng Phạm Minh Chính: nhấn mạnh phải phấn đấu giải ngân trên 95% kế hoạch đầu tư vốn ngân sách nhà nước năm 2024 đã được giao (gần 670 ngàn tỷ đồng).
- Phó Thủ tướng Trần Hồng Hà: yêu cầu Bộ Xây dựng tiếp thu, thể chế hóa thời gian thực hiện các bước, thủ tục điều tiết thị trường bất động sản, bảo đảm tính khả thi, kịp thời, phù hợp.
- Bộ trưởng Công Thương: đề xuất Chủ tịch FIATA hỗ trợ gỡ khó về cước vận tải biển. Trong bối cảnh từ đầu năm 2024 đến nay tình trạng tăng giá cước vận tải biển, ùn tắc tại một số cảng châu Á và thiếu container rỗng đã ảnh hưởng đến khả năng cạnh tranh của hàng hóa Việt Nam trên thị trường quốc tế.
- Bộ trưởng KH-ĐT: chỉ ra 10 nhiệm vụ trọng tâm để đạt mục tiêu tăng trưởng 6.5%-7% tại Hội nghị Sơ kết Công tác chỉ đạo, điều hành 6 tháng đầu năm và triển khai nhiệm vụ 6 tháng cuối năm 2024 của Bộ KH-ĐT.
- Thống đốc NHNN: vừa ký ban hành Quyết định số 1479/QĐ-NHNN về việc điều chỉnh Chương trình xây dựng Thông tư năm 2024 của NHNN (lần 2).

Điểm tin doanh nghiệp

- PPC: Q2/2024 chứng kiến doanh thu bay cao nhờ sản lượng điện huy động tăng mạnh. Tuy nhiên, lãi sau thuế vẫn giảm tới 42% so với cùng kỳ, do cổ tức từ các đơn vị góp vốn thấp hơn.
- CMSC: công bố, tại 19 tập đoàn có vốn Nhà nước, doanh thu ước đạt khoảng hơn 1 triệu tỷ đồng, tăng 13% so với cùng kỳ. Lợi nhuận trước thuế ước đạt gần 57 ngàn tỷ đồng, tăng tương đương 27%, và vượt 27% kế hoạch cả năm.
- TNS: vừa công bố kết quả vượt xa kỳ vọng với lợi nhuận 6 tháng gấp 19 lần kế hoạch năm, một con số đáng kinh ngạc trong bối cảnh ngành thép vẫn đang trên đà hồi phục chậm. Cổ phiếu TNS, dù chỉ được giao dịch vào thứ Sáu hàng tuần, đã tăng 100% từ đầu năm 2024.
- BRC: Q2/2024 đạt doanh thu cao nhất từ trước đến nay, gần 104 tỷ đồng; qua đó lãi ròng 5.6 tỷ đồng, tăng 75% so với cùng kỳ.
- QNP: công bố lãi trước thuế quý 2/2024 hơn 55 tỷ đồng, tăng 39% so với cùng kỳ, giúp Công ty thực hiện 83% kế hoạch năm sau 6 tháng đầu năm. Đúng 1 ngày sau khi Công ty công bố kết quả tích cực, cổ phiếu QNP lập tức bật tăng trần trong phiên sáng 16/07.
- SVH: Q2/2024 ghi nhận kết quả sụt giảm đáng kể, dù cùng kỳ cũng chịu ảnh hưởng từ điều kiện thủy văn kém thuận lợi.

Điểm nhấn thị trường

- | | |
|--|---------|
| 1. TTCK Thế giới | Trang 2 |
| 2. TTCK Việt Nam | Trang 3 |
| 3. Thị trường hàng hóa | Trang 4 |

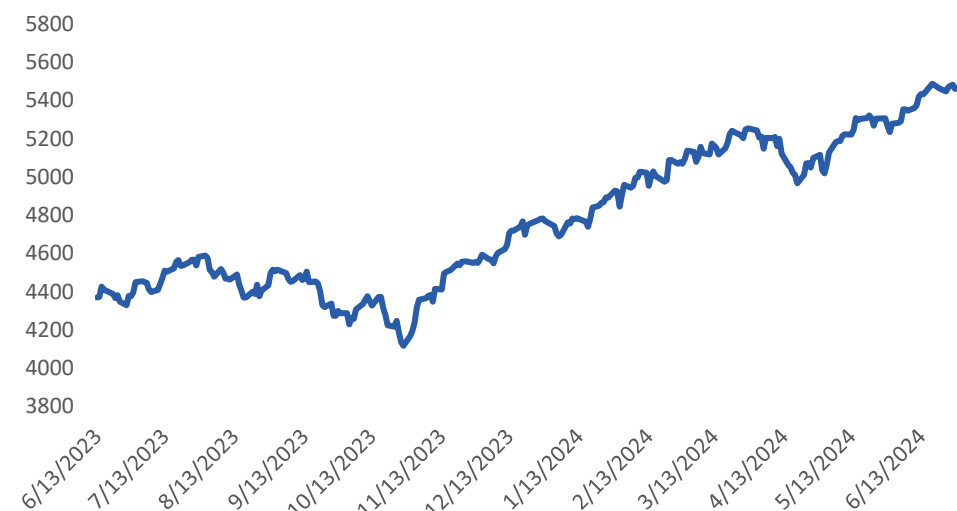
TTCK Thế giới: Dow Jones có phiên tăng mạnh nhất trong hơn 1 năm

	Điểm	% Ngày	% Tuần	% Tháng
VN INDEX	1,281.2	0.11%	-0.37%	0.50%
HNX INDEX	244.91	0.03%	0.15%	0.72%
Shanghai Composite	2,976.30	0.08%	0.17%	0.30%
Hang Seng Index	17,727.98	-1.60%	-3.09%	0.05%
Nikkei 225 NKY	41,275.1	0.20%	0.20%	4.27%
Straits Times STI	3,487.91	-0.34%	-0.28%	4.65%
SET 50	2,866.09	0.18%	0.32%	2.44%
Malaysia FBMKLCI	1,625.96	-0.24%	0.43%	2.26%
Indonesia JCI	7,224.29	-0.75%	-1.41%	2.28%
S&P500 SPX	5,667.20	0.64%	0.92%	3.79%
Dow Jones Industrial	40,954.48	1.85%	2.38%	4.69%
Nasdaq Composite	18,509.34	0.20%	0.60%	4.38%
Euro Stoxx 50	4,947.83	-0.71%	-1.89%	1.10%
FTSE 100 UKX	8,164.90	-0.22%	-1.07%	9.80E-05
CAC 40	7,580.03	-0.69%	-1.87%	1.35%

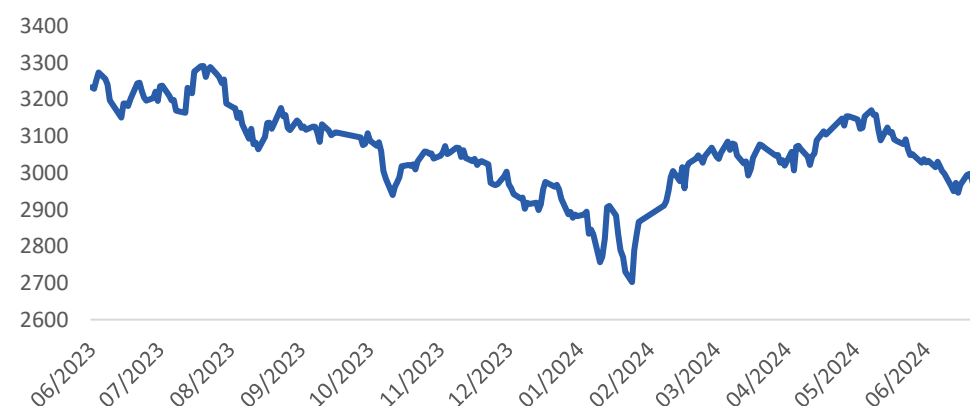
Nguồn: Bloomberg, BSC

Shanghai Composite		S&P 500	
Xu hướng	GIẢM ĐIỂM	Xu hướng	TĂNG
Kháng cự	3200	Kháng cự	5600
Hỗ trợ	2900	Hỗ trợ	5200
Điểm PTKT	TRUNG LẬP	Điểm PTKT	TRUNG LẬP

SPX 500



Shanghai Composite



Nguồn: Bloomberg, BSC

TTCK Việt Nam: Áp lực bán xuất hiện

Ngành	% Ngày	% Tuần	% Tháng
Bán lẻ	-0.05%	-3.46%	2.29%
Bảo hiểm	0.71%	-1.89%	5.25%
Bất động sản	-0.40%	0.06%	-0.70%
Công nghệ Thông tin	0.68%	-2.75%	0.90%
Dầu khí	-1.51%	1.28%	11.22%
Dịch vụ tài chính	-0.18%	-1.61%	-5.12%
Tiện ích	-0.02%	-0.21%	3.64%
Du lịch và Giải trí	-3.09%	-3.39%	2.34%
Hàng & Dịch vụ Công nghiệp	-0.52%	-1.22%	0.71%
Hàng cá nhân & Gia dụng	0.10%	-0.45%	3.48%
Hóa chất	-0.67%	-0.59%	11.45%
Ngân hàng	0.80%	-0.46%	0.06%
Ô tô và phụ tùng	-1.03%	-0.80%	6.25%
Tài nguyên Cơ bản	-0.17%	-1.82%	-1.46%
Thực phẩm và đồ uống	-0.24%	-1.98%	-3.05%
Truyền thông	1.30%	5.56%	9.94%
Xây dựng và Vật liệu	-0.76%	-1.29%	-1.53%
Y tế	5.79%	10.18%	12.22%

Published on TradingView.com, July 12, 2024 08:28:58 +07
INDEX: VINDEX, D 0: 1283.80 H: 1283.80 L: 1283.80 C: 1283.80



TradingView

Nguồn: Tradingview

VN INDEX

Xu hướng	Giằng co
Kháng cự	1280-1300
Hỗ trợ	1250-1260
Điểm PTKT	TRUNG LẬP

Cập nhật thị trường

Với kết quả giao dịch trong phiên chiều, có thể thấy áp lực bán đang gia tăng tại vùng giá 1,288 điểm. Hiện tại, thị trường đang cho thấy lực cản ở ngưỡng 1,300, nhà đầu tư nên giao dịch cẩn trọng trong những phiên tới.

Thị trường hàng hóa: Dầu giảm gần 1%

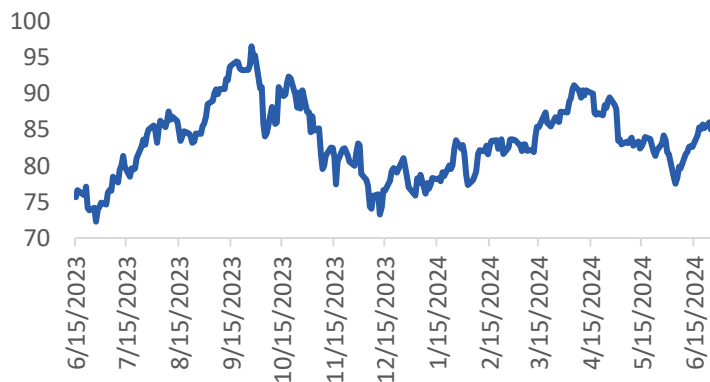
Mặt hàng	Đơn vị	Hôm nay	% Ngày	% Tuần	% Tháng	Liên quan đầu vào	Liên quan đầu ra
Dầu WTI	Barrel	80.75	-1.42%	-0.81%	1.29%	PVT	GAS, BSR
Dầu Brent	Barrel	83.75	-1.30%	-1.08%	-0.60%	PVT	GAS, BSR
Xăng	Gallon	2.47	-0.98%	-2.35%	0.62%	HVN, VJC	PLX, OIL
Natural gas	USD/MMBtu	2.18	0.97%	-7.04%	-21.85%		
TTF Gas	EUR/MWh	32.80	3.53%	5.49%	-4.24%		
Vàng	Ounce	2,469.00	1.92%	4.40%	6.39%		PNJ
Bạc	Ounce	31.25	2.06%	1.45%	5.95%		PNJ
Đậu tương	Bushel	1,090.84	1.45%	-5.80%	-5.79%	DBC, QNS	HKB
Sữa	Cwt	19.76	-0.05%	-0.05%	-0.40%	KDC	VNM, QNS
Cao su	JPY/kg	161.00	-1.53%	-0.37%	-4.90%	SRC, CSM, DRC	DPR, PHR, HAG, HNG
Đường	LB	19.62	-0.84%	-0.15%	3.45%	VNM, GTN, QNS	SBT, LSS, SLS, QNS
Ure	USD/T	313.50	0.00%	3.29%	0.32%		DPM, DCM
Niken	LB	16,734.00	0.19%	-2.38%	-4.20%		PC1
Đồng	LB	4.45	-1.77%	-2.86%	-0.02%	CAV, SAM, TGP, VTH	MSN, ACM, BGM
Xút	CNY/T	1,956.00	0.00%	0.00%	-7.74%		CSV
Thép	CNY/ton	3,332.00	1.00%	0.63%	-2.26%		HPG

Ghi chú: USD = US Cent

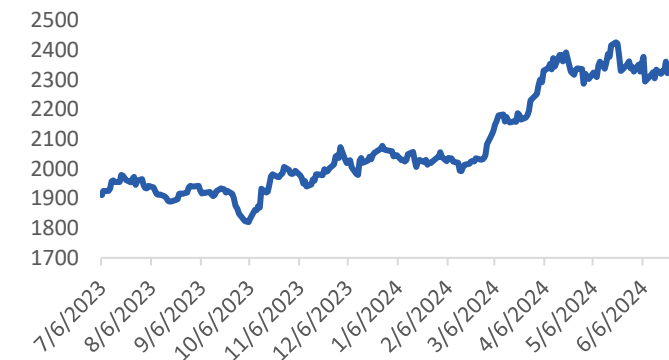
Cập nhật thị trường

Giá dầu giảm vào ngày thứ Ba (16/07), do lo ngại nền kinh tế Trung Quốc đang trì trệ làm giảm nhu cầu và bất chấp kỳ vọng ngày càng tăng rằng Cục Dự trữ Liên bang Mỹ (Fed) có thể bắt đầu hạ lãi suất vào tháng 9.

Dầu BRENT (USD/thùng)



Vàng (USD/oz)



Khuyến cáo sử dụng

Bản báo cáo này của Công ty Cổ phần Chứng khoán BIDV (BSC), chỉ cung cấp những thông tin chung và phân tích về tình hình kinh tế vĩ mô cũng như diễn biến thị trường chứng khoán. Báo cáo này không được xây dựng để cung cấp theo yêu cầu của bất kỳ tổ chức hay cá nhân riêng lẻ nào hoặc các quyết định mua bán, nắm giữ chứng khoán. Nhà đầu tư chỉ nên sử dụng các thông tin, phân tích, bình luận của Bản báo cáo như là nguồn tham khảo trước khi đưa ra những quyết định đầu tư cho riêng mình. Mọi thông tin, nhận định và dự báo và quan điểm trong báo cáo này được dựa trên những nguồn dữ liệu đáng tin cậy. Tuy nhiên Công ty Cổ phần Chứng khoán BIDV (BSC) không đảm bảo rằng các nguồn thông tin này là hoàn toàn chính xác và không chịu bất kỳ một trách nhiệm nào đối với tính chính xác của những thông tin được đề cập đến trong báo cáo này, cũng như không chịu trách nhiệm về những thiệt hại đối với việc sử dụng toàn bộ hay một phần nội dung của bản báo cáo này. Mọi quan điểm cũng như nhận định được đề cập trong báo cáo này dựa trên sự cân nhắc cẩn trọng, công minh và hợp lý nhất trong hiện tại. Tuy nhiên những quan điểm, nhận định này có thể thay đổi mà không cần báo trước. Bản báo cáo này có bản quyền và là tài sản của Công ty Cổ phần Chứng khoán BIDV (BSC). Mọi hành vi sao chép, sửa đổi, in ấn mà không có sự đồng ý của BSC đều trái luật. Bất kỳ nội dung nào của tài liệu này cũng không được (i) sao chụp hay nhân bản ở bất kỳ hình thức hay phương thức nào hoặc (ii) được cung cấp nếu không được sự chấp thuận của CTCP Chứng khoán BIDV.

BSC Trụ sở chính

Tầng 8 & 9 Tòa nhà Thaiholdings
210 Trần Quang Khải, Hoàn Kiếm, Hà Nội
Tel: (024) 3935 2722
Fax: (024) 2220 0669

BSC Chi nhánh Hồ Chí Minh

Tầng 4, Tầng 9 Tòa nhà President Place
Quận 1, Tp. Hồ Chí Minh
Tel: (028) 3821 8885
Fax: (028) 3821 8879

<http://www.bsc.com.vn>
Bloomberg: RESP BSCV <GO>



Đối với Phân tích Nghiên cứu

Phòng Phân tích Nghiên cứu
hn.ptnc@bsc.com.vn
(+84) 39352722 - Ext 108

Đối với Khách hàng tổ chức

Phòng TVĐT và môi giới KHTC
hn.tvdt.khtc@bsc.com.vn
(024) 39264 659

Đối với Khách hàng cá nhân

Trung tâm tư vấn i-Center
i-center@bsc.com.vn
(024) 39264 660

Mạng lưới Nhà đầu tư BSC

* Quý nhà đầu tư vui lòng đặt câu hỏi tại phần bình luận để được tư vấn trực tiếp.

* Nếu cần tư vấn thêm, vui lòng liên hệ môi giới cá nhân hoặc đại diện Trung tâm tư vấn khách hàng cá nhân i-center: i-center@bsc.com.vn



DANH MỤC BÁO CÁO BSC

Quý khách vui lòng quét mã QR bằng app Zalo để tham khảo các



CỘNG ĐỒNG NHÀ ĐẦU TƯ BSC

Quý khách vui lòng quét mã QR bằng app Zalo để tham gia