



**BẢN TIN SÁNG 19/07/2024**

**SÁCH BIEGE CỦA FED: HOẠT ĐỘNG KINH TẾ HOA KỲ NHÌN CHUNG VẪN TÍCH CỰC NHƯNG ĐANG CÓ DẤU HIỆU CHẬM LẠI**

## Điểm tin vĩ mô

### Thế giới:

- Chỉ số Dow Jones -1.29% xuống 40,665.02 điểm. Chỉ số S&P 500 mất 0.78% còn 5,544.59 điểm. Chỉ số Nasdaq Composite lùi 0.7% xuống 17,871.22 điểm.
- Sách Biege của FED: Hoạt động kinh tế Hoa Kỳ nhìn chung vẫn tích cực nhưng đang có dấu hiệu chậm lại. Chi tiêu tiêu dùng ổn định nhưng không tăng trưởng và khách hàng nhạy cảm hơn về giá. Nền kinh tế vẫn đang tăng trưởng nhưng tốc độ còn khiêm tốn và ngày càng có nhiều dấu hiệu cho thấy tốc độ tăng trưởng đang chững lại hoặc suy giảm.
- Hoa Kỳ: Số đơn xin trợ cấp thất nghiệp lần đầu tăng mạnh hơn dự báo: 243,000, cao hơn so với ước tính 230,000. Đây là mức cao nhất kể từ tháng 8 năm ngoái. Số đơn xin tiếp tục trợ cấp: 1.867 triệu đơn, nhiều hơn so với ước tính 1.855 triệu đơn. Đây là mức cao nhất kể từ tháng 11/2021.
- Chủ tịch ECB Lagarde: Tăng trưởng kinh tế quý II có khả năng chậm hơn quý I. Lạm phát dự kiến sẽ dao động quanh mức hiện tại trong thời gian còn lại của năm, một phần là do tác động của giá năng lượng. Lạm phát dự kiến sẽ giảm xuống mục tiêu vào nửa cuối năm 2025. Chúng tôi sẽ không cắt giảm lãi suất một cách vội vàng.

### Trong nước:

- VN-Index tăng 0.46%, lên mức 1,274.44 điểm. HNX-Index tăng 0.66%, đạt mức 242.49 điểm.
- Bộ Chính trị: quyết định trao Huân chương Sao Vàng tặng Tổng Bí thư Nguyễn Phú Trọng vì có nhiều công lao to lớn, đặc biệt xuất sắc cho sự nghiệp cách mạng của Đảng, dân tộc
- Bộ Chính trị: thông báo về tình hình sức khỏe của đồng chí Tổng Bí thư Nguyễn Phú Trọng và việc phân công đồng chí Tô Lâm, Ủy viên Bộ Chính trị, Chủ tịch nước, chủ trì công việc của Ban Chấp hành Trung ương Đảng, Bộ Chính trị, Ban Bí thư theo trách nhiệm, quyền hạn được Bộ Chính trị quy định
- NHNN: họp với các chuyên gia về chính sách ngoại tệ: Đồng thuận giữ lãi suất USD ở mức 0%.
- Giá vàng SJC vọt lên ngưỡng 80 triệu đồng mỗi lượng sau khi đứng "bất động" trong khoảng 45 ngày liên tục, trong khi vàng nhẫn cũng giao dịch quanh ngưỡng 77,6 triệu đồng/lượng.

## Điểm tin doanh nghiệp

- BMS: vừa công bố BCTC quý 2/2024 với lãi sau thuế chỉ hơn 16 tỷ đồng, giảm đến 81% so với cùng kỳ do kinh doanh chứng khoán không hiệu quả. Cuối quý 2, quy mô tài sản tài chính của BMS tăng mạnh, nguồn tài trợ phần nhiều từ đi vay và phát hành trái phiếu ngắn hạn.
- TRC: báo lãi ròng quý 2/2024 đạt 12.8 tỷ đồng, tăng 144% so với cùng kỳ năm trước. Lũy kế 6 tháng, lãi ròng đạt 28.1 tỷ đồng, gấp hơn 3 lần cùng kỳ.
- PSH: công bố nghị quyết HĐQT về việc thông qua các hợp đồng liên quan đến khoản vay hàng trăm triệu đô la do đối tác chiến lược Acuity Funding đứng ra thu xếp và quản lý. Số tiền này sẽ được sử dụng để thanh toán các khoản nợ còn tồn đọng, đặc biệt là gần 1.3 ngàn tỷ đồng tiền nợ thuế.
- HTV: Doanh thu thuần quý 2 đạt gần 82 tỷ đồng, giảm 2% so với cùng kỳ. Tuy nhiên, giá vốn có mức giảm sâu hơn nên sau khấu trừ, lãi gộp HTV hơn 11 tỷ đồng, tăng 76%; qua đó, biên lãi gộp cũng tăng từ 8% lên 14%.
- DDV: công bố mức lợi nhuận bùng nổ trong quý 2/2024, là quý lãi cao thứ 5 trong 8 năm qua.
- QTP: Quý 2 đạt hơn 3.6 ngàn tỷ đồng doanh thu, thấp hơn cùng kỳ 2%. Doanh thu giảm nhưng giá vốn lại tăng nhẹ lên 3.4 ngàn tỷ đồng.

## Điểm nhấn thị trường

- |  |         |
|--|---------|
| <a href="#">1. TTCK Thế giới</a>       | Trang 2 |
| <a href="#">2. TTCK Việt Nam</a>       | Trang 3 |
| <a href="#">3. Thị trường hàng hóa</a> | Trang 4 |

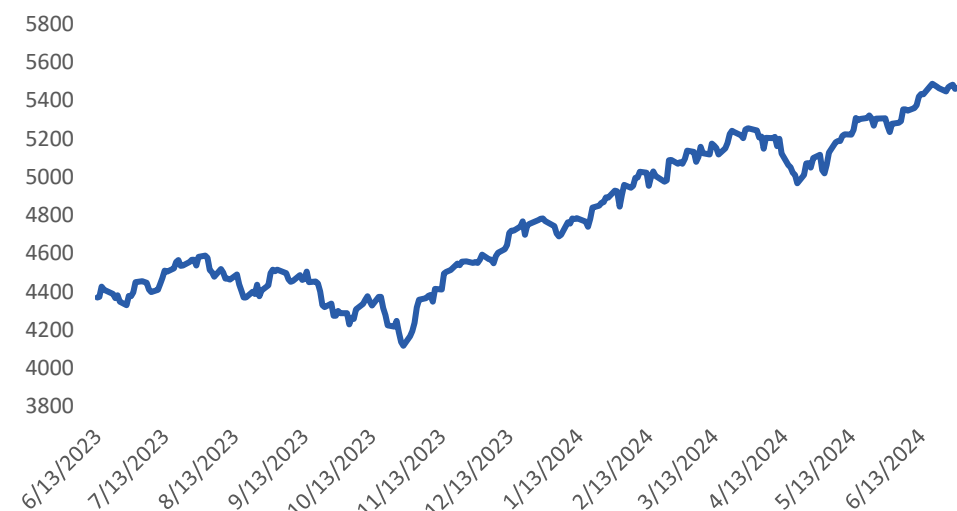
# TTCK Thế giới: Chứng khoán Mỹ giảm điểm

	Điểm	% Ngày	% Tuần	% Tháng
VN INDEX	1,274.4	0.46%	-0.49%	-0.40%
HNX INDEX	242.49	0.66%	-1.03%	-0.79%
Shanghai Composite	2,977.13	0.48%	0.20%	0.33%
Hang Seng Index	17,778.41	0.22%	-2.82%	0.34%
Nikkei 225 NKY	40,126.4	-2.36%	-2.58%	1.37%
Straits Times STI	3,471.16	-0.53%	-0.76%	4.15%
SET 50	2,824.35	-0.67%	-1.14%	0.95%
Malaysia FBMKLCI	1,633.81	0.02%	0.91%	2.75%
Indonesia JCI	7,321.07	1.34%	-0.09%	3.65%
S&P500 SPX	5,544.59	-0.78%	-1.26%	1.54%
Dow Jones Industrial	40,665.02	-1.29%	1.66%	3.95%
Nasdaq Composite	17,871.22	-0.70%	-2.87%	0.78%
Euro Stoxx 50	4,870.12	-0.44%	-3.43%	-0.49%
FTSE 100 UKX	8,204.89	0.21%	-0.58%	0.50%
CAC 40	7,586.55	0.21%	-1.78%	1.43%

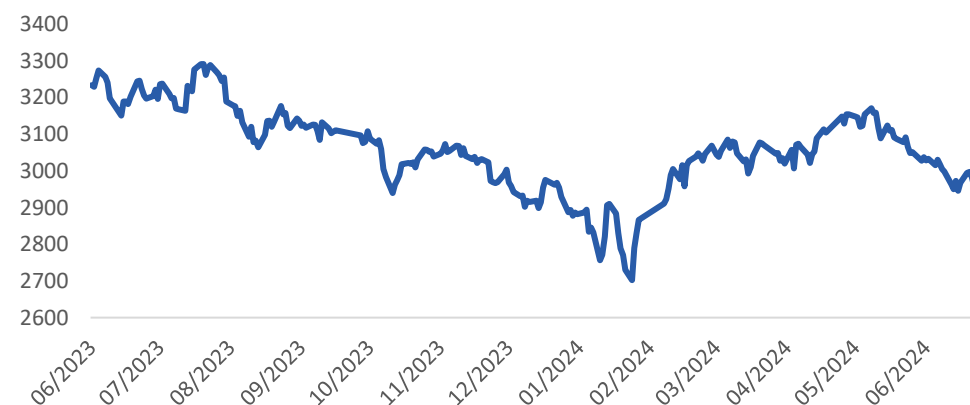
Nguồn: Bloomberg, BSC

Shanghai Composite		S&P 500	
Xu hướng	GIẢM ĐIỂM	Xu hướng	TĂNG
Kháng cự	3200	Kháng cự	5600
Hỗ trợ	2900	Hỗ trợ	5200
Điểm PTKT	TRUNG LẬP	Điểm PTKT	TRUNG LẬP

SPX 500



Shanghai Composite



Nguồn: Bloomberg, BSC

# TTCK Việt Nam: VN-Index kết phiên trong sắc xanh

Ngành	% Ngày	% Tuần	% Tháng
Bán lẻ	1.94%	-0.11%	4.43%
Bảo hiểm	1.64%	1.59%	3.43%
Bất động sản	0.81%	-2.14%	-2.24%
Công nghệ Thông tin	-2.65%	-4.32%	-1.33%
Dầu khí	4.54%	0.47%	10.03%
Dịch vụ tài chính	0.81%	-2.67%	-5.89%
Tiện ích	0.27%	-1.02%	1.21%
Du lịch và Giải trí	-1.51%	-7.86%	-5.41%
Hàng & Dịch vụ Công nghiệp	0.40%	-2.29%	-2.08%
Hàng cá nhân & Gia dụng	0.09%	-0.98%	1.21%
Hóa chất	1.26%	-2.40%	3.37%
Ngân hàng	0.51%	2.22%	2.69%
Ô tô và phụ tùng	1.33%	-3.54%	2.59%
Tài nguyên Cơ bản	0.87%	-1.62%	-3.26%
Thực phẩm và đồ uống	0.44%	-2.44%	-4.18%
Truyền thông	5.29%	10.48%	8.53%
Xây dựng và Vật liệu	0.32%	-1.99%	-3.01%
Y tế	-2.16%	4.00%	6.36%

Published on TradingView.com, July 12, 2024 08:28:58 +07  
INDEX: VINDEX, D O: 1283.80 H: 1283.80 L: 1283.80 C: 1283.80



TradingView

Nguồn: Tradingview

## VN INDEX

Xu hướng	Giằng co
Kháng cự	1280-1300
Hỗ trợ	1250-1260
Điểm PTKT	TRUNG LẬP

## Cập nhật thị trường

Trạng thái giằng co của thị trường có thể đến từ tâm lý chờ đợi phiên đảo hạn phái sinh. Hiện tại, thị trường đang cho thấy lực cản ở ngưỡng 1,280, nhà đầu tư nên giao dịch cẩn trọng trong những phiên tới.

# Thị trường hàng hóa: Dầu giảm nhẹ

Mặt hàng	Đơn vị	Hôm nay	% Ngày	% Tuần	% Tháng	Liên quan đầu vào	Liên quan đầu ra
Dầu WTI	Barrel	82.37	-0.58%	-0.30%	1.33%	PVT	GAS, BSR
Dầu Brent	Barrel	84.73	-0.41%	-0.79%	-1.15%	PVT	GAS, BSR
Xăng	Gallon	2.51	-0.04%	-0.74%	0.21%	HVN, VJC	PLX, OIL
Natural gas	USD/MMBtu	2.10	3.05%	-7.54%	-23.49%		
TTF Gas	EUR/MWh	32.33	2.42%	4.05%	-8.48%		
Vàng	Ounce	2,445.13	-0.66%	1.21%	4.97%		PNJ
Bạc	Ounce	29.82	-1.86%	-5.01%	0.20%		PNJ
Đậu tương	Bushel	1,098.45	0.18%	-1.65%	-6.32%	DBC, QNS	HKB
Sữa	Cwt	19.86	0.46%	0.25%	-0.10%	KDC	VNM, QNS
Cao su	JPY/kg	161.80	0.31%	-0.55%	-4.43%	SRC, CSM, DRC	DPR, PHR, HAG, HNG
Đường	LB	19.02	-1.71%	-2.11%	0.61%	VNM, GTN, QNS	SBT, LSS, SLS, QNS
Ure	USD/T	313.50	0.00%	3.64%	3.64%		DPM, DCM
Niken	LB	16,469.00	0.07%	-2.02%	-5.20%		PC1
Đồng	LB	4.25	-3.70%	-5.80%	-5.69%	CAV, SAM, TGP, VTH	MSN, ACM, BGM
Xút	CNY/T	1,956.00	0.00%	0.00%	-7.08%		CSV
Thép	CNY/ton	3,257.00	0.12%	-1.24%	-6.52%		HPG

Ghi chú: USD = US Cent

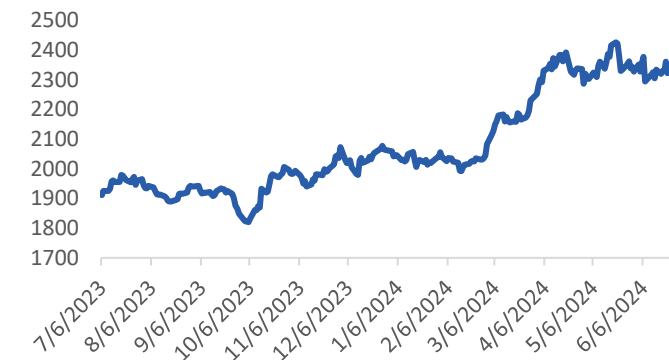
## Cập nhật thị trường

Các hợp đồng dầu WTI tương lai gần như đi ngang vào ngày thứ Năm (18/07), sau khi tăng 2.6% trong phiên trước đó, khi dự trữ dầu thô tại Mỹ giảm tuần thứ 3 liên tiếp.

Dầu BRENT (USD/thùng)



Vàng (USD/oz)



# Khuyến cáo sử dụng

*Bản báo cáo này của Công ty Cổ phần Chứng khoán BIDV (BSC), chỉ cung cấp những thông tin chung và phân tích về tình hình kinh tế vĩ mô cũng như diễn biến thị trường chứng khoán. Báo cáo này không được xây dựng để cung cấp theo yêu cầu của bất kỳ tổ chức hay cá nhân riêng lẻ nào hoặc các quyết định mua bán, nắm giữ chứng khoán. Nhà đầu tư chỉ nên sử dụng các thông tin, phân tích, bình luận của Bản báo cáo như là nguồn tham khảo trước khi đưa ra những quyết định đầu tư cho riêng mình. Mọi thông tin, nhận định và dự báo và quan điểm trong báo cáo này được dựa trên những nguồn dữ liệu đáng tin cậy. Tuy nhiên Công ty Cổ phần Chứng khoán BIDV (BSC) không đảm bảo rằng các nguồn thông tin này là hoàn toàn chính xác và không chịu bất kỳ một trách nhiệm nào đối với tính chính xác của những thông tin được đề cập đến trong báo cáo này, cũng như không chịu trách nhiệm về những thiệt hại đối với việc sử dụng toàn bộ hay một phần nội dung của bản báo cáo này. Mọi quan điểm cũng như nhận định được đề cập trong báo cáo này dựa trên sự cân nhắc cẩn trọng, công minh và hợp lý nhất trong hiện tại. Tuy nhiên những quan điểm, nhận định này có thể thay đổi mà không cần báo trước. Bản báo cáo này có bản quyền và là tài sản của Công ty Cổ phần Chứng khoán BIDV (BSC). Mọi hành vi sao chép, sửa đổi, in ấn mà không có sự đồng ý của BSC đều trái luật. Bất kỳ nội dung nào của tài liệu này cũng không được (i) sao chụp hay nhân bản ở bất kỳ hình thức hay phương thức nào hoặc (ii) được cung cấp nếu không được sự chấp thuận của CTCP Chứng khoán BIDV.*

## **BSC Trụ sở chính**

Tầng 8 & 9 Tòa nhà Thaiholdings  
210 Trần Quang Khải, Hoàn Kiếm, Hà Nội  
Tel: (024) 3935 2722  
Fax: (024) 2220 0669

## **BSC Chi nhánh Hồ Chí Minh**

Tầng 4, Tầng 9 Tòa nhà President Place  
Quận 1, Tp. Hồ Chí Minh  
Tel: (028) 3821 8885  
Fax: (028) 3821 8879

<http://www.bsc.com.vn>  
Bloomberg: RESP BSCV <GO>



## **Đối với Phân tích Nghiên cứu**

Phòng Phân tích Nghiên cứu  
[hn.ptnc@bsc.com.vn](mailto:hn.ptnc@bsc.com.vn)  
(+84) 39352722 - Ext 108

## **Đối với Khách hàng tổ chức**

Phòng TVĐT và môi giới KHTC  
[hn.tvdt.khtc@bsc.com.vn](mailto:hn.tvdt.khtc@bsc.com.vn)  
(024) 39264 659


## **Đối với Khách hàng cá nhân**

Trung tâm tư vấn i-Center  
[i-center@bsc.com.vn](mailto:i-center@bsc.com.vn)  
(024) 39264 660

## Mạng lưới Nhà đầu tư BSC


\* Quý nhà đầu tư vui lòng đặt câu hỏi tại phần bình luận để được tư vấn trực tiếp.

\* Nếu cần tư vấn thêm, vui lòng liên hệ môi giới cá nhân hoặc đại diện Trung tâm tư vấn khách hàng cá nhân i-center: [i-center@bsc.com.vn](mailto:i-center@bsc.com.vn)



### DANH MỤC BÁO CÁO BSC

Quý khách vui lòng quét mã QR bằng app Zalo để tham khảo các



### CỘNG ĐỒNG NHÀ ĐẦU TƯ BSC

Quý khách vui lòng quét mã QR bằng app Zalo để tham gia