

## THỊ TRƯỜNG CƠ SỞ

VN-Index có phiên giảm điểm thứ hai liên tiếp, kết phiên, thị trường đóng cửa tại mức 1254.64 điểm, giảm -0.80% so với đóng cửa phiên trước đó. Độ rộng thị trường nghiêng về phía tiêu cực với 17/19 ngành giảm điểm, trong đó, ngành Viễn thông giảm nhiều nhất, theo sau đó là nhóm ngành Hóa chất, Du lịch và Giải trí, Dầu khí. Về giao dịch của khối ngoại, khối ngoại có phiên mua ròng thứ ba trong bốn phiên gần đây, với tổng giá trị mua ròng trên cả ba sàn đạt 456.6 tỷ đồng. Với việc nhóm cổ phiếu vốn hóa lớn duy trì sắc xanh trong phần lớn thời gian của phiên cho thấy thị lực đỡ trên thị trường tương đối tích cực. Hiện tại, thị trường đang tiến gần về vùng 1240, đây là vùng hỗ trợ mạnh, các nhà đầu tư vẫn duy trì quan sát và thận trọng giao dịch tại khu vực này.

## HỢP ĐỒNG TƯƠNG LAI

Các HĐTL biến động ngược chiều với nhịp vận động của VN30, trừ VN30F2412

## CHỨNG QUYỀN

Trong phiên giao dịch ngày 22/07/2024, các chứng quyền biến động theo xu hướng suy yếu của cổ phiếu cơ sở.

## ĐIỂM NHẤN

- VN-Index **-10.14** điểm, đóng cửa tại **1254.64** điểm. HNX-Index **-2.14** điểm, đóng cửa tại **238.38** điểm.
- Kéo chỉ số tăng: **TCB (+0.44)**, **MSN (+0.43)**, **CTG (+0.33)**, **VCB (+0.28)**, **HDB (+0.25)**.
- Kéo chỉ số giảm: **GVR (-1.63)**, **HVN (-0.91)**, **FPT (-0.67)**, **DGC (-0.64)**, **GAS (-0.45)**.
- Giá trị khớp lệnh của VN-Index đạt **19,053** tỷ đồng, tăng **10.80%** so với phiên trước. Tổng giá trị giao dịch đạt mức 21,063 tỷ đồng.
- Biên độ dao động: 22.41 điểm. Thị trường có **96** mã tăng, 53 mã tham chiếu, **350** mã giảm.
- Giá trị mua ròng của khối ngoại: **423.38** tỷ đồng trên sàn HOSE, gồm **SBT (368.24 tỷ)**, **FPT (61.33 tỷ)**, **POW (31.79 tỷ)**, **VND (30.87 tỷ)**, **SSI (28.82 tỷ)**. Khối ngoại bán ròng trên sàn HNX với giá trị **-2.34** tỷ đồng.

## DIỄN BIẾN BSC30, BSC50

- BSC30 **-1.66%**. Các mã diễn biến tích cực: **CTG (+0.60%)**, **VNM (+0.46%)**, **VCB (+0.46%)**.
- BSC50 **-2.24%**. Các mã diễn biến tích cực: **SHS (+1.73%)**, **HCM (+0.96%)**, **TPB (+0.27%)**.

### Hiệu suất các chỉ số

|         | BSC30  | BSC50  | VN Index | VN30 Index |
|---------|--------|--------|----------|------------|
| 1 ngày  | -1.66% | -2.24% | -0.80%   | -0.23%     |
| 1 tuần  | -1.22% | -3.34% | -1.18%   | 0.35%      |
| 1 tháng | -1.04% | 1.09%  | -0.29%   | -1.37%     |
| 3 tháng | 9.76%  | 9.99%  | 6.12%    | 6.07%      |

### Tổng quan thị trường trong nước

|               | VNI      | HNX    | UPCOM  |
|---------------|----------|--------|--------|
| Điểm          | 1,254.64 | 238.38 | 95.65  |
| % 1D          | -0.80%   | -0.89% | -1.17% |
| GTGD (tỷ VND) | 19,053   | 1,623  | 1,134  |
| %1D           | 10.80%   | 36.09% | 53.62% |
| GDNN (tỷ VND) | 423.38   | -2.34  | 21.91  |

### Chi tiết giao dịch khối ngoại

| Top mua | Giá trị | Top bán | Giá trị |
|---------|---------|---------|---------|
| SBT     | 368.24  | DGC     | -97.27  |
| FPT     | 61.33   | VPB     | -53.73  |
| POW     | 31.79   | VHM     | -32.24  |
| VND     | 30.87   | MWG     | -30.82  |
| SSI     | 28.82   | DXG     | -26.49  |

### Thị trường thế giới

|           | %D     | %W     |
|-----------|--------|--------|
| SPX       | -0.71% | -1.97% |
| FTSE100   | 0.57%  | 0.24%  |
| Eurostoxx | 1.10%  | -1.95% |
| Shanghai  | -0.61% | -0.33% |
| Nikkei    | -1.28% | -3.91% |

Nguồn: Bloomberg

### Hàng hóa

|               | Giá trị | %      |
|---------------|---------|--------|
| Giá dầu Brent | 83.14   | 0.62%  |
| Giá vàng      | 2,395   | -1.89% |

### Tỷ giá

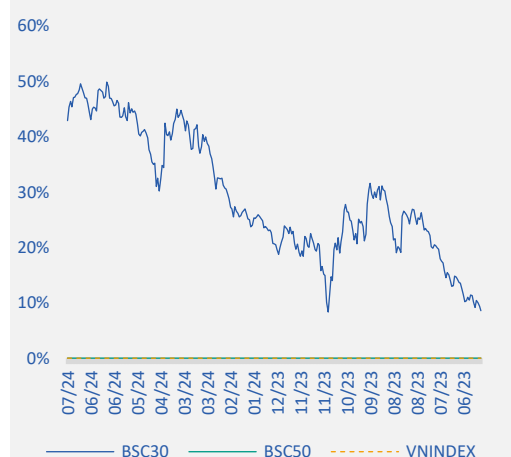
|         | Giá trị | %      |
|---------|---------|--------|
| USD/VND | 25,474  | 0.06%  |
| EUR/VND | 28,356  | 0.00%  |
| JPY/VND | 161     | -0.18% |

### Lãi suất

|             | Giá trị | %      |
|-------------|---------|--------|
| LS TPCP 10Y | 2.8%    | -0.07% |
| LS LNH 1M   | 4.9%    |        |

Nguồn: BSC tổng hợp

### Hiệu suất BSC30, BSC50



Nguồn: BSC tổng hợp

### Mục lục

|                      |         |
|----------------------|---------|
| Tổng quan thị trường | Trang 1 |
| Thị trường phái sinh | Trang 2 |
| Thống kê thị trường  | Trang 3 |
| Danh mục BSC30       | Trang 4 |
| Danh mục BSC50       | Trang 5 |
| Báo cáo mới nhất     | Trang 6 |
| Khuyến cáo sử dụng   | Trang 7 |

**THỐNG KÊ THỊ TRƯỜNG**

**Top 5 cổ phiếu tác động tăng lên VN-Index**

|     | Giá   | %     | Index pt | KLGD (Tr.CP) |
|-----|-------|-------|----------|--------------|
| TCB | 23.65 | 1.07% | 0.44     | 7.05         |
| MSN | 72.20 | 1.69% | 0.43     | 1.44         |
| CTG | 33.65 | 0.75% | 0.33     | 5.37         |
| VCB | 87.70 | 0.23% | 0.28     | 5.59         |
| HDB | 25.30 | 1.40% | 0.25     | 2.91         |

**Top 5 cổ phiếu tác động tăng lên HNX-Index**

|     | Giá   | %     | Index pt | KLGD (Tr.CP) |
|-----|-------|-------|----------|--------------|
| SHS | 17.80 | 2.89% | 0.31     | 0.81         |
| KSV | 37.10 | 4.80% | 0.26     | 0.20         |
| NET | 98.80 | 6.24% | 0.10     | 0.02         |
| GKM | 39.30 | 9.47% | 0.09     | 0.03         |
| NTP | 54.80 | 1.29% | 0.07     | 0.13         |

**Top 5 cổ phiếu tăng mạnh nhất trên HSX**

|     | Giá   | %     | Index pt | KLGD (Tr.CP) |
|-----|-------|-------|----------|--------------|
| NNC | 22.30 | 6.95% | 0.01     | 0.10         |
| SRC | 38.70 | 6.91% | 0.02     | 0.04         |
| ADP | 31.15 | 6.86% | 0.01     | 0.01         |
| NAV | 18.15 | 6.76% | 0.00     | 0.01         |
| CSM | 14.35 | 6.69% | 0.02     | 0.92         |

**Top 5 cổ phiếu tăng mạnh nhất trên HNX**

|     | Giá   | %     | Index pt | KLGD (Tr.CP) |
|-----|-------|-------|----------|--------------|
| PJC | 13.40 | 9.84% | 0.06     | 0.01         |
| INC | 25.80 | 9.79% | 0.07     | 0.00         |
| PHN | 28.20 | 9.73% | 0.02     | 0.00         |
| GKM | 79.00 | 9.72% | 0.21     | 0.00         |
| SDA | 39.30 | 9.47% | 0.45     | 2.18         |

**Top 5 cổ phiếu tác động giảm lên VN-Index**

|     | Giá    | %      | Index pt | KLGD (Tr.CP) |
|-----|--------|--------|----------|--------------|
| GVR | 32.75  | -5.07% | -1.63    | 4.00         |
| HVN | 24.35  | -6.88% | -0.91    | 2.21         |
| FPT | 124.10 | -1.51% | -0.67    | 1.46         |
| DGC | 114.00 | -6.02% | -0.64    | 0.38         |
| GAS | 77.00  | -1.03% | -0.45    | 2.30         |

**Top 5 cổ phiếu tác động giảm lên HNX-Index**

|     | Giá   | %      | Index pt | KLGD (Tr.CP) |
|-----|-------|--------|----------|--------------|
| MBS | 33.00 | -6.78% | -0.72    | 0.44         |
| PVS | 41.00 | -3.07% | -0.44    | 0.48         |
| VIF | 16.40 | -8.38% | -0.35    | 0.35         |
| PVI | 54.70 | -2.32% | -0.22    | 0.23         |
| VCS | 69.30 | -2.39% | -0.19    | 0.16         |

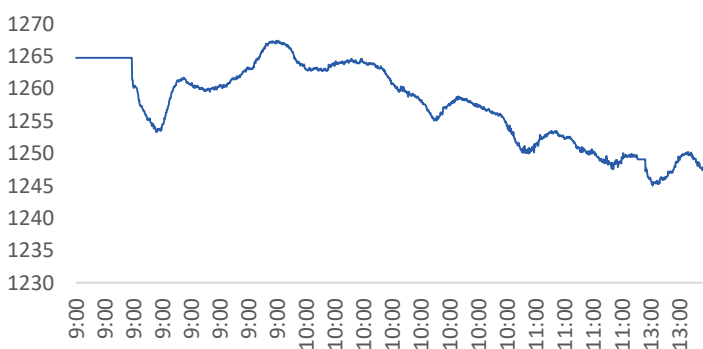
**Top 5 cổ phiếu giảm mạnh nhất trên HSX**

|     | Giá   | %      | Index pt | KLGD (Tr.CP) |
|-----|-------|--------|----------|--------------|
| KPF | 6.38  | -7.00% | -0.02    | 3.89         |
| SMC | 16.00 | -6.98% | -0.02    | 2.38         |
| TIP | 24.00 | -6.98% | -0.03    | 1.44         |
| TNH | 24.00 | -6.98% | -0.05    | 2.35         |
| TVS | 22.00 | -6.98% | -0.06    | 1.94         |

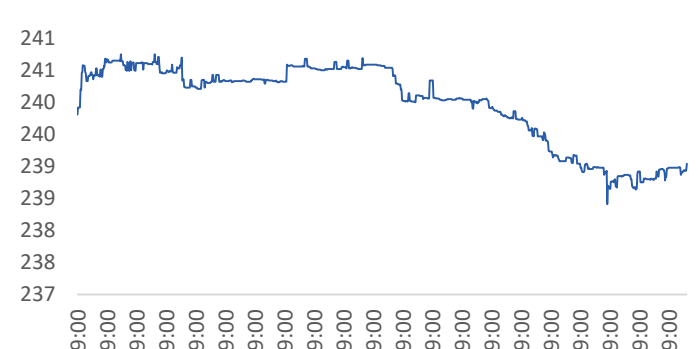
**Top 5 cổ phiếu giảm mạnh nhất trên HNX**

|     | Giá   | %      | Index pt | KLGD (Tr.CP) |
|-----|-------|--------|----------|--------------|
| ARM | 29.80 | -9.97% | -0.04    | 0.00         |
| TTH | 3.70  | -9.76% | -0.05    | 2.13         |
| PV2 | 2.80  | -9.68% | -0.04    | 0.88         |
| BVS | 38.00 | -9.52% | -1.00    | 2.31         |
| TXM | 10.60 | -9.40% | -0.03    | 0.22         |

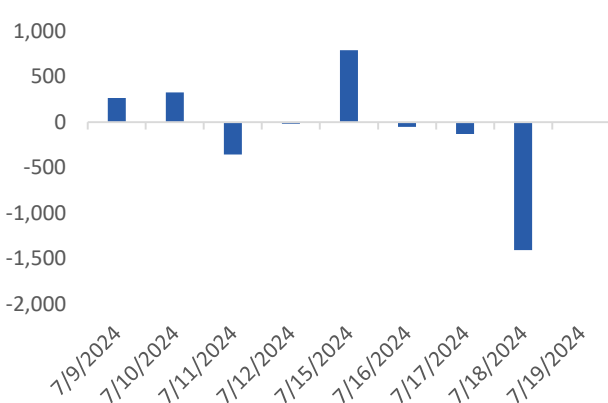
**Hình 1**  
HSX-Index Intraday



**Hình 2**  
HNX-Index Intraday

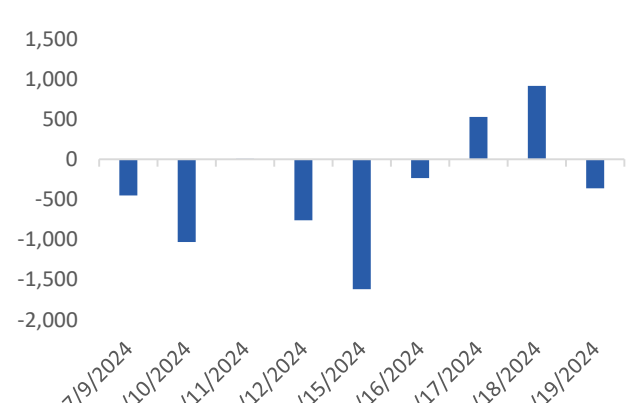


**Hình 3**  
Giao dịch tự doanh



Nguồn: FiinProX, BSC Research

**Hình 4**  
Giao dịch khối ngoại



Nguồn: FiinProX, BSC Research

**DANH MỤC BSC30**

| Mã  | Ngành       | Đóng cửa<br>(1,000 VND) | % Ngày | Beta | Vốn hóa (Tr USD) | Thanh khoản (tr USD) | EPS fw (VND) | P/E fw | Giá mục tiêu (VND) | NN sở hữu | Link tải báo cáo     |
|-----|-------------|-------------------------|--------|------|------------------|----------------------|--------------|--------|--------------------|-----------|----------------------|
| VCB | Ngân hàng   | 87.7                    | 0.20%  | 0.6  | 19,366           | 5.1                  | 5,838        | 15.0   | -                  | 23.2%     | <a href="#">Link</a> |
| BID | Ngân hàng   | 47.7                    | 0.00%  | 1.1  | 10,743           | 6.5                  | 3,841        | 12.4   | -                  | 17.2%     | <a href="#">Link</a> |
| VPB | Ngân hàng   | 18.8                    | 0.00%  | 1.0  | 5,893            | 11.8                 | 1,397        | 13.5   | -                  | 26.7%     | <a href="#">Link</a> |
| TCB | Ngân hàng   | 23.6                    | 1.10%  | 1.1  | 6,583            | 13.5                 | 5,600        | 4.2    | -                  | 21.8%     | <a href="#">Link</a> |
| MBB | Ngân hàng   | 25.2                    | -0.80% | 0.9  | 5,283            | 33.7                 | 3,818        | 6.6    | 26,600             | 23.2%     | <a href="#">Link</a> |
| STB | Ngân hàng   | 30.0                    | -1.00% | 1.1  | 2,235            | 12.8                 | 4,206        | 7.1    | -                  | 23.2%     | <a href="#">Link</a> |
| CTG | Ngân hàng   | 33.6                    | 0.70%  | 1.3  | 7,140            | 21.1                 | 3,751        | 9.0    | -                  | 26.1%     | <a href="#">Link</a> |
| ACB | Ngân hàng   | 24.8                    | -1.40% | 0.8  | 4,368            | 14.8                 | 4,072        | 6.1    | -                  | 30.0%     | <a href="#">Link</a> |
| SSI | Chứng khoán | 34.6                    | -0.40% | 1.2  | 2,066            | 13.8                 | 1,704        | 20.3   | -                  | 42.6%     | <a href="#">Link</a> |
| IDC | Xây dựng    | 59.4                    | -0.20% | 1.2  | 774              | 3.0                  | 5,880        | 10.1   | 65,700             | 24.1%     | <a href="#">Link</a> |
| HPG | VLXD        | 28.0                    | -0.50% | 1.2  | 7,089            | 20.4                 | 1,601        | 17.5   | 41,500             | 24.4%     | <a href="#">Link</a> |
| HSG | VLXD        | 22.8                    | -3.80% | 1.7  | 556              | 12.0                 | 1,423        | 16.1   | 25,300             | 20.4%     | <a href="#">Link</a> |
| VHM | BDS         | 37.9                    | 0.10%  | 1.0  | 6,520            | 7.7                  | 5,326        | 7.1    | 108,300            | 15.7%     | <a href="#">Link</a> |
| KDH | BDS         | 36.1                    | -1.40% | 1.4  | 1,140            | 3.2                  | 726          | 49.8   | 44,500             | 39.6%     | <a href="#">Link</a> |
| NLG | BDS         | 41.0                    | -0.10% | 1.4  | 623              | 3.7                  | 1,040        | 39.4   | -                  | 49.4%     | <a href="#">Link</a> |
| DGC | Hóa chất    | 114.0                   | -6.00% | 1.4  | 1,711            | 28.1                 | 7,845        | 14.5   | 115,000            | 18.9%     | <a href="#">Link</a> |
| DCM | Phân bón    | 36.0                    | -3.50% | 1.3  | 753              | 8.6                  | 2,313        | 15.6   | 38,700             | 8.5%      | <a href="#">Link</a> |
| GAS | Dầu khí     | 77.0                    | -1.00% | 0.6  | 6,987            | 3.5                  | 4,688        | 16.4   | -                  | 1.9%      | <a href="#">Link</a> |
| PVS | Dầu khí     | 41.0                    | -3.10% | 1.1  | 774              | 4.9                  | 1,992        | 20.6   | 57,000             | 21.6%     | <a href="#">Link</a> |
| PVD | Dầu khí     | 27.3                    | -2.70% | 1.3  | 600              | 5.3                  | 1,200        | 22.7   | 38,400             | 16.2%     | <a href="#">Link</a> |
| POW | Dầu khí     | 13.4                    | 1.10%  | 0.8  | 1,244            | 6.7                  | 350          | 38.5   | 17,100             | 4.0%      | <a href="#">Link</a> |
| VHC | Thủy sản    | 72.5                    | -0.80% | 1.2  | 643              | 1.8                  | 3,774        | 19.2   | 108,500            | 29.6%     | <a href="#">Link</a> |
| GMD | Logistics   | 78.0                    | -1.00% | 0.9  | 957              | 5.4                  | 8,430        | 9.3    | 90,400             | 48.1%     | <a href="#">Link</a> |
| VNM | Bán lẻ      | 65.4                    | 0.20%  | 0.6  | 5,400            | 6.9                  | 4,408        | 14.8   | 93,100             | 50.1%     | <a href="#">Link</a> |
| MSN | Bán lẻ      | 72.2                    | 1.70%  | 1.3  | 4,316            | 11.6                 | 215          | 335.3  | 110,000            | 28.5%     | <a href="#">Link</a> |
| MWG | Bán lẻ      | 65.3                    | -0.50% | 1.3  | 3,772            | 15.2                 | 717          | 91.0   | -                  | 46.8%     | <a href="#">Link</a> |
| PNJ | Bán lẻ      | 94.2                    | -1.60% | 0.9  | 1,245            | 3.0                  | 5,860        | 16.1   | 118,000            | 49.0%     | <a href="#">Link</a> |
| DGW | Bán lẻ      | 66.6                    | -0.40% | 1.7  | 440              | 6.3                  | 2,200        | 30.3   | 66,600             | 24.4%     | <a href="#">Link</a> |
| FPT | Bán lẻ      | 124.1                   | -1.50% | 1.0  | 7,161            | 30.5                 | 4,889        | 25.4   | 107,900            | 45.2%     | <a href="#">Link</a> |
| CTR | Hạ tầng     | 128.1                   | -5.30% | 1.3  | 579              | 2.8                  | 4,582        | 28.0   | -                  | 10.4%     | <a href="#">Link</a> |

Danh mục BSC30 gồm bao gồm 30 công ty có vốn hóa thị trường lớn nhất kèm thanh khoản lớn nhất trên cả ba sàn giao dịch chứng khoán Hồ Chí Minh (HOSE), sàn giao dịch chứng khoán Hà Nội (HNX) và Sàn chứng khoán phi tập trung (Upcom). Các công ty trong BSC30 đại diện cho nhiều lĩnh vực kinh tế quan trọng, bao gồm ngân hàng, chứng khoán, hàng tiêu dùng, bán lẻ, công nghệ, sản xuất, logistic, điện và bất động sản. Các cổ phiếu trong BSC 30 được các chuyên gia BSC đánh giá, chọn lọc trên các tiêu chí hoạt động kinh doanh ổn định, tài chính mạnh mẽ, quản trị hiệu quả và cạnh tranh tốt trên thị trường. Việc đầu tư vào các cổ phiếu trong danh mục BSC30 được xem là một lựa chọn đáng tin cậy cho nhà đầu tư muốn đầu tư vào thị trường chứng khoán Việt Nam. Danh mục BSC30 sẽ được BSC định kỳ công bố hàng quý.

DANH MỤC BSC50

| Cổ phiếu | Ngành        | Giá đóng cửa (1000 VND) | % Ngày | Beta | Vốn hóa (Tr USD) | Thanh khoản (tr USD) | EPS fw (VND) | P/E fw | P/B  | NN sở hữu | ROE (%) |
|----------|--------------|-------------------------|--------|------|------------------|----------------------|--------------|--------|------|-----------|---------|
| HDB      | Ngân hàng    | 25.3                    | 1.40%  | 0.9  | 2,911            | 10.0                 | 3,809        | 6.6    | 1.6  | 18.2%     | 25.4%   |
| VIB      | Ngân hàng    | 21.4                    | -0.50% | 1.1  | 2,140            | 4.3                  | 3,315        | 6.4    | 1.4  | 20.5%     | 24.3%   |
| TPB      | Ngân hàng    | 18.6                    | 1.10%  | 1.2  | 1,618            | 24.0                 | 2,050        | 9.1    | 1.2  | 28.4%     | 13.7%   |
| MSB      | Ngân hàng    | 15.0                    | 0.30%  | 1.1  | 1,185            | 6.8                  | 2,310        | 6.5    | 0.9  | 29.4%     | 16.0%   |
| EIB      | Ngân hàng    | 18.4                    | -1.30% | 1.0  | 1,262            | 3.3                  | 1,147        | 16.0   | 1.4  | 2.9%      | 10.1%   |
| HCM      | Chứng khoán  | 26.5                    | 1.90%  | 1.6  | 737              | 10.1                 | 1,175        | 22.5   | 2.2  | 45.1%     | 8.3%    |
| VCI      | Chứng khoán  | 47.4                    | -0.30% | 1.7  | 827              | 8.2                  | 1,409        | 33.6   | 2.5  | 19.2%     | 7.1%    |
| VND      | Chứng khoán  | 16.0                    | 0.60%  | 1.5  | 962              | 8.1                  | 2,057        | 7.8    | 1.1  | 12.6%     | 13.1%   |
| BSI      | Chứng khoán  | 44.0                    | -5.00% | 1.7  | 388              | 1.3                  | 2,165        | 20.3   | 1.8  | 39.9%     | 9.0%    |
| SHS      | Chứng khoán  | 17.8                    | 2.90%  | 1.7  | 572              | 14.0                 | 1,076        | 16.5   | 1.4  | 9.0%      | 5.7%    |
| CTD      | Xây dựng     | 66.8                    | -4.40% | 1.2  | 264              | 4.1                  | 2,709        | 24.7   | 0.8  | 47.1%     | 2.3%    |
| HHV      | Xây dựng     | 11.6                    | -1.30% | 1.5  | 197              | 1.3                  | 833          | 13.9   | 0.6  | 8.2%      | 4.2%    |
| LCG      | Xây dựng     | 11.0                    | -1.30% | 1.6  | 84               | 0.8                  | 655          | 16.9   | 0.8  | 2.3%      | 4.6%    |
| SZC      | Xây dựng     | 37.4                    | -3.20% | 1.2  | 266              | 2.0                  | 1,549        | 24.1   | 2.3  | 3.1%      | 13.4%   |
| SIP      | Xây dựng     | 79.0                    | -3.70% | 1.3  | 653              | 1.8                  | 5,701        | 13.9   | 3.7  | 1.6%      | 26.9%   |
| PHR      | BĐS KCN      | 57.6                    | -0.90% | 1.1  | 308              | 1.0                  | 3,448        | 16.7   | 2.1  | 18.4%     | 18.3%   |
| DIG      | BĐS          | 24.0                    | 0.80%  | 1.7  | 578              | 13.6                 | (38)         | -625.2 | 1.9  | 4.2%      | 2.1%    |
| CEO      | BĐS          | 16.1                    | -3.00% | 1.3  | 327              | 4.0                  | 312          | 51.6   | 1.4  | 4.8%      | 2.4%    |
| KBC      | BĐS KCN      | 26.9                    | -1.10% | 1.5  | 816              | 3.9                  | 1,262        | 21.3   | 1.1  | 20.4%     | 11.7%   |
| VGC      | BĐS KCN      | 49.6                    | -3.50% | 1.2  | 879              | 1.2                  | 2,746        | 18.1   | 2.7  | 5.1%      | 12.5%   |
| GVR      | BĐS KCN      | 32.8                    | -5.10% | 1.5  | 5,176            | 8.1                  | 628          | 52.2   | 2.6  | 0.5%      | 6.2%    |
| NKG      | VLXD         | 23.6                    | -3.10% | 1.6  | 245              | 6.7                  | 1,222        | 19.3   | 1.1  | 15.4%     | 2.3%    |
| BMP      | Vật liệu     | 96.5                    | -0.80% | 1.0  | 312              | 0.7                  | 11,420       | 8.5    | 3.0  | 83.3%     | 39.1%   |
| IJC      | Hạ tầng      | 14.7                    | -0.30% | 1.6  | 219              | 1.9                  | 865          | 17.0   | 1.2  | 4.6%      | 10.3%   |
| DXG      | BĐS          | 13.8                    | 2.60%  | 1.7  | 394              | 6.6                  | 420          | 33.0   | 0.9  | 17.8%     | 1.1%    |
| VRE      | Bất động sản | 20.0                    | 0.80%  | 1.2  | 1,800            | 6.0                  | 1,966        | 10.2   | 1.2  | 22.9%     | 12.4%   |
| PDR      | Bất động sản | 20.1                    | -0.70% | 1.6  | 693              | 6.8                  | 557          | 36.1   | 1.6  | 8.0%      | 7.2%    |
| DIG      | Bất động sản | 24.0                    | 0.80%  | 1.7  | 578              | 13.6                 | (38)         | -625.2 | 1.9  | 4.2%      | 2.1%    |
| HUT      | Xây dựng     | 16.8                    | -1.20% | 1.3  | 592              | 1.1                  | 73           | 229.9  | 1.5  | 1.5%      | 0.7%    |
| C4G      | Xây dựng     | 9.3                     | -2.10% | 1.4  | -                | 0.3                  | 433          | 21.5   | 0.9  | 0.0%      | 4.9%    |
| CSV      | Hóa chất     | 36.4                    | -6.30% | 1.8  | 159              | 2.1                  | 4,370        | 8.3    | 1.1  | 5.3%      | 16.1%   |
| DHC      | Hóa chất     | 38.5                    | -2.40% | 1.2  | 122              | 0.4                  | 3,461        | 11.1   | 1.6  | 39.8%     | 17.2%   |
| DRC      | Cao su       | 34.4                    | -3.00% | 0.8  | 161              | 1.3                  | 2,510        | 13.7   | 2.2  | 11.9%     | 13.2%   |
| PC1      | Điện         | 28.8                    | -5.00% | 1.3  | 354              | 7.5                  | 651          | 44.2   | 1.7  | 12.1%     | 4.1%    |
| HDG      | BĐS          | 28.8                    | -6.90% | 1.3  | 383              | 12.2                 | 2,061        | 14.0   | 1.4  | 15.6%     | 12.9%   |
| GEX      | Điện         | 22.1                    | 0.00%  | 1.7  | 744              | 8.3                  | 625          | 35.4   | 1.5  | 8.8%      | 4.1%    |
| QTP      | Điện         | 15.0                    | -2.60% | 0.6  | -                | 0.3                  | 1,354        | 11.1   | 1.2  | 1.3%      | 10.8%   |
| PLX      | O&G          | 46.4                    | -1.20% | 1.0  | 2,327            | 3.9                  | 2,570        | 18.0   | 2.2  | 17.8%     | 10.7%   |
| BSR      | O&G          | 22.2                    | -2.20% | 1.2  | -                | 7.6                  | 2,588        | 8.6    | 1.2  | 0.7%      | 15.6%   |
| PLC      | O&G          | 25.9                    | -1.10% | 1.5  | 83               | 0.2                  | 1,112        | 23.3   | 1.6  | 0.3%      | 8.4%    |
| ANV      | Thủy sản     | 34.8                    | -3.20% | 1.4  | 183              | 5.5                  | (252)        | -138.0 | 1.6  | 1.1%      | 1.5%    |
| PTB      | Gỗ           | 69.8                    | -3.20% | 0.7  | 185              | 1.3                  | 4,765        | 14.6   | 1.7  | 25.0%     | 10.6%   |
| VSC      | Logistics    | 20.1                    | -1.00% | 1.5  | 212              | 3.1                  | 532          | 37.7   | 1.8  | 2.5%      | 6.2%    |
| HAH      | Logistics    | 42.0                    | -2.20% | 1.3  | 202              | 4.5                  | 3,081        | 13.6   | 1.7  | 9.0%      | 12.1%   |
| VTP      | Logistics    | 78.5                    | -0.60% | 1.5  | 378              | 3.3                  | 2,980        | 26.3   | 5.9  | 6.9%      | 25.6%   |
| DBC      | Logistics    | 26.8                    | -4.80% | 1.7  | 342              | 5.5                  | 1,729        | 15.5   | 1.4  | 11.9%     | 0.5%    |
| FRT      | Bán lẻ       | 175.9                   | -0.10% | 0.7  | 947              | 3.6                  | (2,215)      | -79.4  | 14.2 | 36.0%     | 11.8%   |
| QNS      | Bán lẻ       | 48.8                    | -0.40% | 0.6  | -                | 0.8                  | 6,737        | 7.2    | 2.0  | 15.0%     | 27.3%   |
| TNG      | Dệt may      | 24.7                    | -3.50% | 1.2  | 120              | 2.1                  | 1,981        | 12.5   | 1.6  | 19.1%     | 12.5%   |
| PVT      | O&G          | 27.4                    | -3.90% | 1.0  | 385              | 5.1                  | 3,150        | 8.7    | 1.2  | 14.0%     | 14.3%   |
| DPM      | Phân bón     | 34.8                    | -2.00% | 1.3  | 538              | 4.0                  | 1,372        | 25.4   | 1.2  | 8.1%      | 4.2%    |
| REE      | Tiện ích     | 68.5                    | -2.60% | 1.0  | 1,272            | 4.2                  | 4,706        | 14.6   | 1.6  | 49.0%     | 13.9%   |

Danh mục BSC50 bao gồm 50 công ty được lựa chọn dựa trên các tiêu chí về thanh khoản trong nhóm 100 mã cổ phiếu có thanh khoản tốt nhất trên cả ba sàn giao dịch. Các cổ phiếu này có beta cao hơn nhóm BSC30, tuy nhiên vẫn thuộc top doanh nghiệp dẫn đầu trong các ngành Ngân hàng, Chứng khoán, Bảo hiểm, Xây dựng, Bất động sản, Vật liệu, Logistics, Dầu khí, Tiêu dùng, Công nghiệp, và Tiện ích (Điện, nước)... BSC 50 được các chuyên gia BSC đánh giá định kỳ hàng quý để đảm bảo rằng các cổ phiếu vẫn đáp ứng các tiêu chí được đưa ra. Danh sách BSC50 phù hợp với giai đoạn thị trường tăng trưởng và có tiềm năng cho các nhà đầu tư tìm kiếm cơ hội giao dịch trading ngắn hạn.

**DANH SÁCH CÁC BÁO CÁO ĐẶC BIỆT BSC ĐÃ PHÁT HÀNH GẦN ĐÂY**

| STT | Tên báo cáo   | Phân tích vĩ mô | Phân tích ngành | Link báo cáo          |
|-----|---|-----------------|-----------------|-----------------------|
| 1   | BSC_Báo cáo tháng 04/2024_SBV chủ động thực hiện các biện pháp ổn định tỷ giá và lãi suất | x               |                 | <a href="#">Click</a> |
| 2   | BSC_Báo cáo tháng 03/2024_Câu chuyện tỷ giá và thị trường chứng khoán                     | x               |                 | <a href="#">Click</a> |
| 3   | BSC_Hoạt động hút ròng Tín phiếu NHNN và thị trường chứng khoán                           | x               |                 | <a href="#">Click</a> |
| 4   | BSC_Nâng hạng thị trường chứng khoán Việt Nam   | x               |                 | <a href="#">Click</a> |
| 5   | BSC_Kinh tế vĩ mô và Thị trường chứng khoán Việt Nam tháng 6/2024                         | x               |                 | <a href="#">Click</a> |
| 6   | BSC_Kinh tế vĩ mô và Thị trường chứng khoán Việt Nam tháng 5/2024                         | x               |                 | <a href="#">Click</a> |
| 7   | BSC_Kinh tế vĩ mô và Thị trường chứng khoán Việt Nam tháng 4/2024                         | x               |                 | <a href="#">Click</a> |
| 8   | BSC_Kinh tế vĩ mô và Thị trường chứng khoán Việt Nam tháng 3/2024                         | x               |                 | <a href="#">Click</a> |
| 9   | BSC_Kinh tế vĩ mô và Thị trường chứng khoán Việt Nam tháng 2/2024                         | x               |                 | <a href="#">Click</a> |
| 10  | BSC_Kinh tế vĩ mô và Thị trường chứng khoán Việt Nam tháng 1/2024                         | x               |                 | <a href="#">Click</a> |
| 11  | BSC_Vietnam Macro Market Outlook 2024_VN_Cơ hội vượt lên thách thức                       |                 | x               | <a href="#">Click</a> |
| 12  | Vietnam Sector Outlook_VN_1Q2024  |                 | x               | <a href="#">Click</a> |
| 13  | Vietnam Sector Outlook_VN_2Q2024  |                 | x               | <a href="#">Click</a> |
| 14  | BSC_Báo cáo ngành điện  |                 | x               | <a href="#">Click</a> |
| 15  | BSC_Vĩ mô & Thị trường Tháng 11.2023  | x               |                 | <a href="#">Click</a> |
| 16  | BSC_Vĩ mô & Thị trường Tháng 10.2023  | x               |                 | <a href="#">Click</a> |
| 17  | BSC_Vĩ mô & Thị trường Tháng 09.2023  | x               |                 | <a href="#">Click</a> |
| 18  | BSC_Vĩ mô & Thị trường Tháng 08.2023  | x               |                 | <a href="#">Click</a> |
| 19  | BSC_Vĩ mô & Thị trường Tháng 07.2023  | x               |                 | <a href="#">Click</a> |
| 20  | BSC_Vĩ mô & Thị trường Tháng 06.2023  | x               |                 | <a href="#">Click</a> |
| 21  | BSC_Vĩ mô & Thị trường Tháng 05.2023  | x               |                 | <a href="#">Click</a> |
| 22  | BSC_Vĩ mô & Thị trường Tháng 04.2023  | x               |                 | <a href="#">Click</a> |
| 23  | BSC_Vĩ mô & Thị trường Tháng 03.2023  | x               |                 | <a href="#">Click</a> |
| 24  | BSC_Vĩ mô & Thị trường Tháng 02.2023  | x               |                 | <a href="#">Click</a> |
| 25  | BSC_Vĩ mô & Thị trường Tháng 01.2023  | x               |                 | <a href="#">Click</a> |

## KHUYẾN CÁO SỬ DỤNG

Bản báo cáo này của Công ty Cổ phần Chứng khoán BIDV (BSC), chỉ cung cấp những thông tin chung và phân tích về tình hình kinh tế vĩ mô cũng như diễn biến thị trường chứng khoán trong ngày. Báo cáo này không được xây dựng để cung cấp theo yêu cầu của bất kỳ tổ chức hay cá nhân riêng lẻ nào hoặc các quyết định mua bán, nắm giữ chứng khoán.

Nhà đầu tư chỉ nên sử dụng các thông tin, phân tích, bình luận của Bản báo cáo như là nguồn tham khảo trước khi đưa ra những quyết định đầu tư cho riêng mình. Mọi thông tin, nhận định và dự báo và quan điểm trong báo cáo này được dựa trên những nguồn dữ liệu đáng tin cậy. Tuy nhiên Công ty Cổ phần Chứng khoán BIDV (BSC) không đảm bảo rằng các nguồn thông tin này là hoàn toàn chính xác và không chịu bất kỳ một trách nhiệm nào đối với tính chính xác của những thông tin được đề cập đến trong báo cáo này, cũng như không chịu trách nhiệm về những thiệt hại đối với việc sử dụng toàn bộ hay một phần nội dung của bản báo cáo này.

Mọi quan điểm cũng như nhận định được đề cập trong báo cáo này dựa trên sự cân nhắc cẩn trọng, công minh và hợp lý nhất trong hiện tại. Tuy nhiên những quan điểm, nhận định này có thể thay đổi mà không cần báo trước. Bản báo cáo này có bản quyền và là tài sản của Công ty Cổ phần Chứng khoán BIDV (BSC). Mọi hành vi sao chép, sửa đổi, in ấn mà không có sự đồng ý của BSC đều trái luật. Bất kỳ nội dung nào của tài liệu này cũng không được (i) sao chụp hay nhân bản ở bất kỳ hình thức hay phương thức nào hoặc (ii) được cung cấp nếu không được sự chấp thuận của Công ty Cổ phần Chứng khoán BIDV.

### Phòng Phân tích nghiên cứu

#### Trần Thăng Long

Trưởng phòng Phân tích nghiên cứu

[longtt@bsc.com.vn](mailto:longtt@bsc.com.vn)

#### Nhóm vĩ mô thị trường

##### Bùi Nguyên Khoa

Trưởng nhóm phân tích Vĩ mô - thị trường

[khoabn@bsc.com.vn](mailto:khoabn@bsc.com.vn)

##### Vũ Việt Anh

Chuyên viên phân tích Vĩ mô - thị trường

[anhvv@bsc.com.vn](mailto:anhvv@bsc.com.vn)

##### Trần Thanh Tùng

Chuyên viên phân tích Vĩ mô - thị trường

[tungtt@bsc.com.vn](mailto:tungtt@bsc.com.vn)

##### Phạm Thanh Thảo

Chuyên viên phân tích Vĩ mô - thị trường

[thaopt1@bsc.com.vn](mailto:thaopt1@bsc.com.vn)

##### Nguyễn Giang Anh

Chuyên viên phân tích Vĩ mô - thị trường

[anhng@bsc.com.vn](mailto:anhng@bsc.com.vn)

### Thông tin liên hệ

#### Website

<http://www.bsc.com.vn>

#### BSC Chi nhánh Hồ Chí Minh

Tầng 4, Tầng 9 Tòa nhà President Place

Quận 1, Thành phố Hồ Chí Minh.

Tel: +84 8 3821 8885

Fax: +84 8 3821 8510

#### BSC Trụ sở chính

Tầng 8 & 9 Tòa nhà Thái Holdings

210 Trần Quang Khải, Hoàn Kiếm, Hà Nội

Tel: +84 4 3935 2722

Fax: +84 4 2220 0669

#### Đối với Phân tích Nghiên cứu

Phòng Phân tích Nghiên cứu

[hn.ptnc@bsc.com.vn](mailto:hn.ptnc@bsc.com.vn)

(+84) 39352722 - Ext 108

#### Đối với Khách hàng tổ chức

Phòng TVĐT và môi giới KHTC

[hn.tvdt.khtc@bsc.com.vn](mailto:hn.tvdt.khtc@bsc.com.vn)

(+84)2439264659

#### Đối với Khách hàng cá nhân

Trung tâm tư vấn i-Center

[i-center@bsc.com.vn](mailto:i-center@bsc.com.vn)

(+84)2437173639