



BẢN TIN SÁNG 12/12/2024

OPEC TIẾP TỤC HẠ DỰ BÁO TĂNG TRƯỞNG CỦA NHU CẦU DẦU MỎ CHO NĂM 2024 VÀ 2025

Điểm tin vĩ mô

Thế giới:

- Nasdaq Composite +1.77% lên 20,034.89 điểm; S&P 500 +0.82% lên 6,084.19 điểm; Dow Jones -0.22% còn 44,148.56 điểm.
- Hoa Kỳ: CPI T11/2024 +2.7% y/y, đúng như kỳ vọng của thị trường, tăng từ mức +2.6% y/y trong T10/2024. CPI cốt lõi T11/2024 + 3,3% y/y, không thay đổi so với tháng 10 và phù hợp với dự báo.
- Hoa Kỳ: Văn phòng đại diện thương mại Hoa Kỳ công bố việc tăng gấp đôi thuế đối với các tấm silicon và polysilicon năng lượng mặt trời của Trung Quốc lên 50%, đồng thời các sản phẩm vonfram cũng sẽ bị đánh thuế 25%. Đây là một phần trong nỗ lực cuối cùng của Biden nhằm bảo vệ ngành sản xuất của Hoa Kỳ khỏi ngành công nghệ sạch của Trung Quốc. Mức thuế mới, sẽ có hiệu lực vào ngày 01/01/2025.
- OPEC tiếp tục hạ dự báo tăng trưởng của nhu cầu dầu mỏ cho năm 2024 và 2025. Trong đó dự báo tăng trưởng nhu cầu dầu mỏ toàn cầu năm 2024 là 1.61 triệu thùng/ngày (trước đó: 1.82 triệu thùng/ngày); năm 2025: 1.45 triệu thùng/ngày (trước đó: 1.54 triệu thùng/ngày).
- BoC: Quyết định cắt giảm lãi suất 50 bps từ 3.75% vào tháng 10 xuống mức 3.25% trong cuộc họp ngày hôm qua; quyết định này phù hợp với kỳ vọng của thị trường. Lãi suất trước đó là 3.75%, sau khi BoC cắt giảm 50 điểm cơ bản vào ngày 23/10.

Trong nước:

- VN-Index -0.25, xuống 1,268.86 điểm; HNX-Index -0.46% xuống 228.18 điểm.
- Chính phủ: Đề xuất lập Quỹ Hỗ trợ đầu tư nhằm củng cố vị thế cạnh tranh và thu hút các tập đoàn lớn trong lĩnh vực bán dẫn và trí tuệ nhân tạo (AI) khi áp dụng thuế tối thiểu toàn cầu.
- Thứ trưởng Bộ Tài chính Nguyễn Đức Chi: Sau khi họp nhất Bộ Kế hoạch và Đầu tư với Bộ Tài chính, dự kiến giảm 22/56 đầu mối, gồm toàn bộ 6 tổng cục, 11/44 vụ, cục, văn phòng, thanh tra, và 5/9 đơn vị sự nghiệp công lập.
- Tập đoàn Công nghiệp - Viễn thông Quân đội (Viettel) chính thức khai trương Công viên Logistics Viettel tại Lạng Sơn. Công viên có diện tích 143ha, tổng đầu tư gần 3.300 tỷ đồng, công viên được thiết kế như một cảng cạn tích hợp, cung cấp đầy đủ các dịch vụ thông quan, xuất nhập khẩu, bảo quản hàng hóa, đồng thời là trung tâm giao dịch nông sản giữa Việt Nam và Trung Quốc.
- FDI: Quỹ đầu tư KKR đã đầu tư hơn 2 tỷ USD vào Việt Nam thông qua các khoản đầu tư vào các tập đoàn của Việt Nam, như Masan, Vinhomes, Equest, KiotViet... và gần đây nhất là đầu tư vào Tập đoàn Y khoa Sài Gòn (MSG).

Điểm tin doanh nghiệp

- DPH: Thông báo chốt quyền nhận tạm ứng cổ tức năm 2024 bằng tiền mặt. Tỷ lệ thực hiện 17% (tương đương 1,700 đồng/cp). Thời gian thanh toán từ ngày 20/01/2025, ngày giao dịch không hưởng quyền là 03/01/2025.
- CTF: Dự kiến mua vào 99% cổ phần CTCP VW Tân Thuận, đại lý chính thức của Volkswagen Việt Nam.
- HVV: Thông báo tạm ứng cổ tức năm 2024 bằng tiền mặt. Tỷ lệ thực hiện 3%/ mệnh giá (tương đương 300 đồng/cp). Thời gian thanh toán cổ tức vào ngày 06/01/2025
- PVD: thông qua nghị quyết góp vốn thành lập công ty liên doanh tại Indonesia với tên gọi PetroVietnam Drilling Indonesia (PT PVD Indo), vốn điều lệ 700,000 USD, có vai trò cung cấp dịch vụ khoan và dịch vụ kỹ thuật giếng khoan cho các công ty dầu khí tại Indonesia.
- NKG: Thông báo thực hiện chào bán cổ phiếu cho cổ đông hiện hữu. Tỷ lệ thực hiện 2:1 (Tại ngày chốt danh sách cổ đông thực hiện quyền, cổ đông sở hữu 1 cp sẽ được hưởng 1 quyền mua, cổ đông sở hữu 2 quyền mua sẽ được quyền mua thêm 1 cp mới). Giá phát hành: 12,000 đồng/cp; thời gian đăng ký đặt mua và nộp tiền mua cổ phiếu từ ngày 31/12/2024 tới ngày 24/01/2025.
- SCS: Chốt danh sách cổ đông nhận tạm ứng cổ tức đợt 1/2024. Tỷ lệ thực hiện là 30% bằng tiền (3,000 đồng/cp), ước tính SCS cần chi gần 285 tỷ đồng trả cổ tức. Ngày thanh toán dự kiến 08/01/2025.

Điểm nhấn thị trường

[1. TTCK Thế giới](#)

Trang 2

[2. TTCK Việt Nam](#)

Trang 3

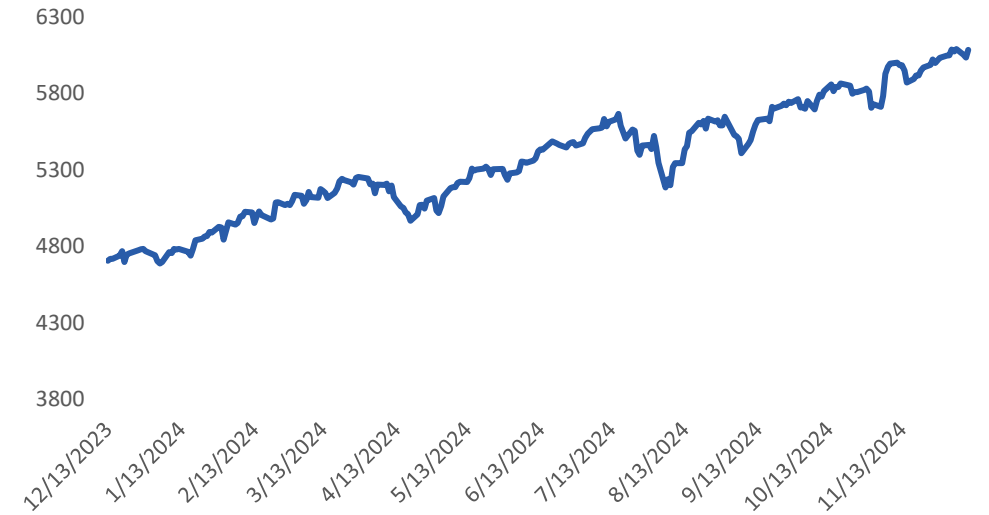
TTCK Thế giới: Chứng khoán Mỹ giao dịch trái chiều

	Điểm	% Ngày	% Tuần	% Tháng
VN INDEX	1,268.86	-0.25%	2.29%	1.48%
HNX INDEX	228.18	-0.46%	1.58%	0.58%
Shanghai Composite	3,432.49	0.29%	2.02%	-1.08%
Hang Seng Index	20,155.05	-0.77%	2.09%	-1.33%
Nikkei 225 NKY	39,394.5	0.07%	0.41%	-0.37%
Straits Times STI	3,794.72	-0.49%	-0.14%	1.48%
SET 50	932.00	-0.32%	-0.39%	0.00%
Malaysia FBMKLCI	1,603.00	-0.36%	-0.68%	-0.33%
Indonesia JCI	7,465.00	0.15%	1.88%	1.95%
S&P500 SPX	6,034.91	-0.30%	-0.25%	0.56%
Dow Jones Industrial	44,247.83	-0.35%	-1.02%	-0.10%
Nasdaq Composite	19,687.24	-0.25%	1.06%	2.01%
Euro Stoxx 50	4,963.00	0.07%	0.25%	4.72%
FTSE 100 UKX	8,290.40	0.12%	-0.54%	2.03%
CAC 40	7,407.16	0.17%	1.42%	-0.27%

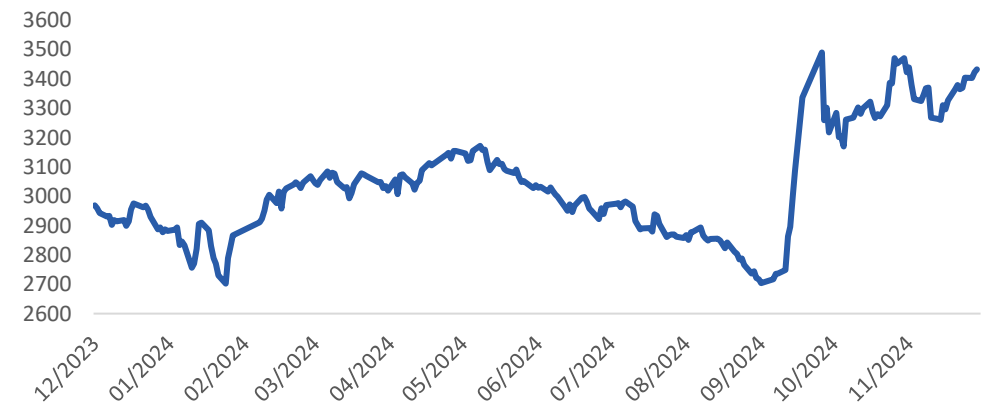
Nguồn: Bloomberg, BSC

Shanghai Composite		S&P 500	
Xu hướng	ĐI NGANG	Xu hướng	TĂNG ĐIỂM
Kháng cự	3500	Kháng cự	
Hỗ trợ	2700	Hỗ trợ	5500
Điểm PTKT	TRUNG LẬP	Điểm PTKT	TRUNG LẬP

SPX 500



Shanghai Composite



Nguồn: Bloomberg, BSC

TTCK Việt Nam: VN-Index có thể giảm trở về ngưỡng SMA 20

Ngành	% Ngày	% Tuần	% Tháng
Bán lẻ	-1.02%	2.54%	-2.20%
Bảo hiểm	-0.70%	0.36%	13.47%
Bất động sản	-0.24%	2.75%	1.45%
Công nghệ Thông tin	0.67%	4.62%	8.74%
Dầu khí	-0.92%	-0.26%	0.02%
Dịch vụ tài chính	-0.28%	5.93%	-0.28%
Điện, nước & xăng dầu khí đốt	-0.56%	0.22%	0.33%
Du lịch và Giải trí	-0.53%	1.44%	2.38%
Hàng & Dịch vụ Công nghiệp	-0.38%	0.49%	3.33%
Hàng cá nhân & Gia dụng	-0.30%	2.72%	4.56%
Hóa chất	-0.58%	3.78%	-1.39%
Ngân hàng	-0.25%	2.12%	2.38%
Ô tô và phụ tùng	0.32%	3.30%	-0.95%
Tài nguyên Cơ bản	-0.48%	3.78%	-0.39%
Thực phẩm và đồ uống	0.19%	1.95%	1.27%
Truyền thông	4.02%	14.39%	22.97%
Xây dựng và Vật liệu	-0.34%	0.54%	-0.15%
Y tế	0.98%	2.05%	5.87%



Nguồn: TradingView

VN INDEX	
Xu hướng	ĐI NGANG
Kháng cự	1265
Hỗ trợ	1200-1230
Điểm PTKT	Trung lập

Cập nhật thị trường

Diễn biến thị trường cho thấy VN-Index đang khá khó khăn trong việc vượt qua ngưỡng 1,275; giằng co tại ngưỡng này quá lâu cũng không phải điều tích cực đối với chỉ số. Trong trường hợp tiêu cực, chỉ số có thể lùi về SMA 20 trong những phiên tới.

Thị trường hàng hóa: Giá dầu tăng mạnh

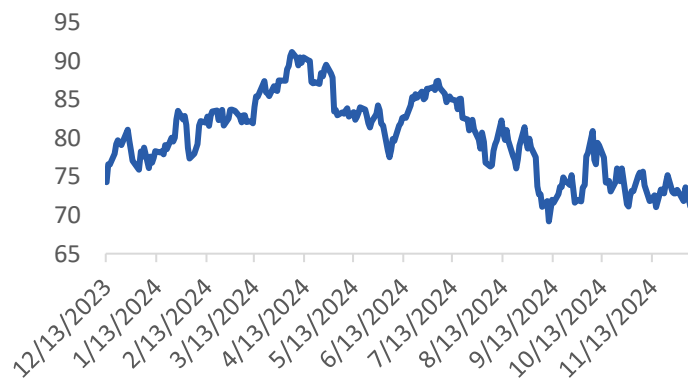
Mặt hàng	Đơn vị	Hôm nay	% Ngày	% Tuần	% Tháng	Liên quan đầu vào	Liên quan đầu ra
Dầu WTI	Barrel	70.28	+2.5%	+2.5%	+3.2%	PVT	GAS, BSR
Dầu Brent	Barrel	73.57	+1.9%	+1.8%	+2.3%	PVT	GAS, BSR
Xăng	Gallon	1.99	+2.0%	+2.5%	+1.3%	HVN, VJC	PLX, OIL
Natural gas	USD/MMBtu	3.36	+6.2%	+10.4%	+15.6%		
TTF Gas	EUR/MWh	44.73	-2.0%	-5.4%	+3.0%		
Vàng	Ounce	2,717.28	+0.8%	+2.5%	+4.6%		PNJ
Bạc	Ounce	31.87	-0.1%	+1.7%	+3.8%		PNJ
Đậu tương	Bushel	995.50	+0.1%	+1.2%	-1.5%	DBC, QNS	HKB
Sữa	Cwt	18.80	-0.1%	+0.1%	-5.9%	KDC	VNM, QNS
Cao su	JPY/kg	205.20	-0.5%	+4.6%	+4.8%	SRC, CSM, DRC	DPR, PHR, HAG, HNG
Đường	LB	21.31	+1.2%	+0.6%	-0.2%	VNM, GTN, QNS	SBT, LSS, SLS, QNS
Ure	USD/T	315.75	+0.1%	+1.3%	+0.6%		DPM, DCM
Niken	LB	15,832.00	+0.2%	-1.6%	-1.0%		PC1
Đồng	LB	4.21	-0.4%	+1.6%	+2.1%	CAV, SAM, TGP, VTH	MSN, ACM, BGM
Xút	CNY/T	1,538.00	+0.0%	-0.9%	+0.1%		CSV
Thép	CNY/ton	3,320.00	+0.0%	-0.5%	+2.4%		HPG

Ghi chú: USD = US Cent

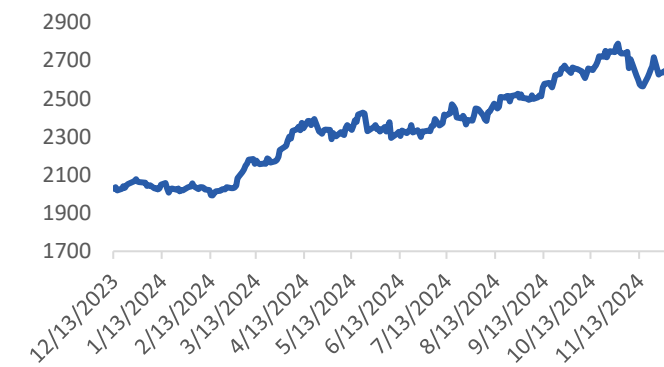
Cập nhật thị trường

Dầu tăng mạnh sau khi EU thống nhất trừng phạt bổ sung đối với ngành dầu mỏ của Nga.

Dầu BRENT (USD/thùng)



Vàng (USD/oz)



Khuyến cáo sử dụng

Bản báo cáo này của Công ty Cổ phần Chứng khoán BIDV (BSC), chỉ cung cấp những thông tin chung và phân tích về tình hình kinh tế vĩ mô cũng như diễn biến thị trường chứng khoán. Báo cáo này không được xây dựng để cung cấp theo yêu cầu của bất kỳ tổ chức hay cá nhân riêng lẻ nào hoặc các quyết định mua bán, nắm giữ chứng khoán. Nhà đầu tư chỉ nên sử dụng các thông tin, phân tích, bình luận của Bản báo cáo như là nguồn tham khảo trước khi đưa ra những quyết định đầu tư cho riêng mình. Mọi thông tin, nhận định và dự báo và quan điểm trong báo cáo này được dựa trên những nguồn dữ liệu đáng tin cậy. Tuy nhiên Công ty Cổ phần Chứng khoán BIDV (BSC) không đảm bảo rằng các nguồn thông tin này là hoàn toàn chính xác và không chịu bất kỳ một trách nhiệm nào đối với tính chính xác của những thông tin được đề cập đến trong báo cáo này, cũng như không chịu trách nhiệm về những thiệt hại đối với việc sử dụng toàn bộ hay một phần nội dung của bản báo cáo này. Mọi quan điểm cũng như nhận định được đề cập trong báo cáo này dựa trên sự cân nhắc cẩn trọng, công minh và hợp lý nhất trong hiện tại. Tuy nhiên những quan điểm, nhận định này có thể thay đổi mà không cần báo trước. Bản báo cáo này có bản quyền và là tài sản của Công ty Cổ phần Chứng khoán BIDV (BSC). Mọi hành vi sao chép, sửa đổi, in ấn mà không có sự đồng ý của BSC đều trái luật. Bất kỳ nội dung nào của tài liệu này cũng không được (i) sao chụp hay nhân bản ở bất kỳ hình thức hay phương thức nào hoặc (ii) được cung cấp nếu không được sự chấp thuận của CTCP Chứng khoán BIDV.

BSC Trụ sở chính

Tầng 8 & 9 Tòa nhà Thaiholdings
210 Trần Quang Khải, Hoàn Kiếm, Hà Nội
Tel: (024) 3935 2722
Fax: (024) 2220 0669

BSC Chi nhánh Hồ Chí Minh

Tầng 4, Tầng 9 Tòa nhà President Place
Quận 1, Tp. Hồ Chí Minh
Tel: (028) 3821 8885
Fax: (028) 3821 8879

<http://www.bsc.com.vn>
Bloomberg: RESP BSCV <GO>



Đối với Phân tích Nghiên cứu

Phòng Phân tích Nghiên cứu
hn.ptnc@bsc.com.vn
(+84) 39352722 - Ext 108

Đối với Khách hàng tổ chức

Phòng TVĐT và môi giới KHTC
hn.tvdt.khtc@bsc.com.vn
(024) 39264 659

Đối với Khách hàng cá nhân

Trung tâm tư vấn i-Center
i-center@bsc.com.vn
(024) 39264 660

Mạng lưới Nhà đầu tư BSC


* Quý nhà đầu tư vui lòng đặt câu hỏi tại phần bình luận để được tư vấn trực tiếp.

* Nếu cần tư vấn thêm, vui lòng liên hệ môi giới cá nhân hoặc đại diện Trung tâm tư vấn khách hàng cá nhân i-center: i-center@bsc.com.vn



DANH MỤC BÁO CÁO BSC

Quý khách vui lòng quét mã QR bằng app Zalo để tham khảo các



CỘNG ĐỒNG NHÀ ĐẦU TƯ BSC

Quý khách vui lòng quét mã QR bằng app Zalo để tham gia