



BẢN TIN SÁNG 03/01/2025

BSC
BIDV SECURITIES JSC.

DỮ LIỆU PMI TOÀN CẦU: NHỊP CHỮNG CUỐI NĂM

Điểm tin vĩ mô

Thế giới:

- Dow Jones giảm -0.36% xuống 42,392.27 điểm. S&P 500 giảm -0.22% xuống 5,868.55 điểm. Nasdaq Composite giảm -0.16% xuống mức 19,280.79 điểm.
- Hoa Kỳ: PMI sản xuất tháng 12 giảm nhẹ so với tháng trước. Chỉ số PMI sản xuất tháng 12: 49.4 (Trước đó: 49.7); Số liệu sơ bộ: 48.3.
- Canada: Chỉ số PMI sản xuất tháng 12 tăng trưởng vượt kỳ vọng. Chỉ số PMI sản xuất tháng 12 của Canada: 52.2 (Dự đoán: 51.9; Trước đó: 52.0); Sản lượng và đơn hàng mới: Ghi nhận tăng trưởng bền vững.
- Hoa Kỳ: Số đơn xin trợ cấp thất nghiệp lần đầu tích cực hơn dự kiến: Số đơn xin trợ cấp thất nghiệp lần đầu Hoa Kỳ tuần vừa qua: 211K (Dự đoán: 222K; Trước đó: 220K); Trung bình 4 tuần: 223.25K (Trước đó: 226.5); Số đơn xin tiếp tục trợ cấp thất nghiệp: 1.844M (Dự kiến: 1.890M).
- Anh: PMI Sản xuất chính thức trong tháng 12 của Anh thấp hơn dữ liệu sơ bộ; PMI Sản xuất chính thức ở mức 47.0, dữ liệu sơ bộ 47.3, trước đó 48.0.

Trong nước:

- VN-Index kết phiên tăng +0.23%, đạt mức 1,269.71 điểm; HNX-Index tăng nhẹ +0.11% so với phiên trước, đạt 227.69 điểm.
- Thủ tướng Chính phủ Phạm Minh Chính ký Quyết định số 1711/QĐ-TTg phê duyệt Quy hoạch Thành phố Hồ Chí Minh thời kỳ 2021-2030, tầm nhìn đến năm 2050.
- Chủ tịch Quốc hội Trần Thanh Mẫn đã ký ban hành Nghị quyết số 60/2024/UBTVQH15 về mức thuế bảo vệ môi trường đối với xăng, dầu, mỡ nhờn. Cụ thể, Ủy ban Thường vụ Quốc hội quyết nghị mức thuế bảo vệ môi trường đối với xăng, dầu, mỡ nhờn từ ngày 1/1/2025 đến hết ngày 31/12/2025 như sau: Xăng, trừ etanol 2.000 đồng/lít; nhiên liệu bay, dầu diesel, dầu mazut, dầu nhờn 1.000 đồng/lít; mỡ nhờn 1.000 đồng/kg; dầu hỏa 600 đồng/lít.
- Giá xăng, dầu cùng tăng 120-240 đồng/ lít từ 15h ngày 02/01/2025, sau điều chỉnh của liên Bộ Công Thương - Tài chính.
- PMI tháng 12 của Việt Nam chỉ đạt 49,8 điểm, giảm 1 điểm so với 50,8 điểm của tháng 11. Theo đó, báo cáo đánh giá, sức khỏe ngành sản xuất của Việt Nam vẫn có dấu hiệu yếu đi mặc dù sản lượng và số lượng đơn đặt hàng mới vẫn tăng khi các công ty giảm việc làm và mức tồn kho hàng mua.

Điểm tin doanh nghiệp

- LHG: Long Hậu (LHG) bị truy thu thuế gần 300 triệu đồng giai đoạn 2018 đến năm 2019.
- GDA: Tôn Đông Á (GDA) chính thức nhận chứng nhận ISO 14067:2018 vết carbon của sản phẩm.
- SBT: TTC AgriS (SBT) chốt quyền chia cổ tức bằng cổ phiếu, tỷ lệ 10%.
- EIB: Eximbank (EIB): Ông Phạm Đăng Khoa xin từ nhiệm vị trí Phó tổng giám đốc.
- HPG: Tập đoàn Hòa Phát (HOSE: HPG) khép lại năm 2024 với nhiều bước tiến đáng ghi nhận. Trong đó, nổi bật nhất là tiến độ triển khai nhanh chóng tại dự án Khu liên hợp gang thép Dung Quất 2 và tham vọng mở rộng khu công nghiệp.
- M10: Tổng Công ty May 10 - CTCP (UPCoM: M10) lên kế hoạch tăng trưởng cả về doanh thu và lợi nhuận năm 2025 bất chấp dự báo khó khăn từ thị trường. Cụ thể, May 10 đặt mục tiêu lãi trước thuế 135 tỷ năm 2025.
- PHS: Ngày 30/12/2024, CTCP Chứng khoán Phú Hưng (UPCoM: PHS) đưa ra dự báo kết quả kinh doanh đi lùi trong năm 2024, với lỗ ròng gần 11 tỷ đồng. Hướng đến 2025, Công ty đặt nhiều kỳ vọng khi lên kế hoạch lãi ròng tham vọng gần 104 tỷ đồng.
- Công ty TNHH Xây dựng và Phát triển Hoàng Long ngày 31/12/2024 công bố việc mua lại 400 tỷ đồng trái phiếu trước hạn, sớm hơn gần một năm rưỡi so với thời điểm đáo hạn.
- TNG: Năm 2024, CTCP Đầu tư và Thương mại TNG (HNX: TNG) ước đạt 315 tỷ đồng lãi ròng, cao nhất 20 năm qua.
- ABB: HĐQT Ngân hàng TMCP An Bình (ABBank, UPCoM: ABB) đã chính thức bổ nhiệm ông Phạm Duy Hiếu giữ chức vụ Tổng Giám đốc ABBank kể từ ngày 01/01/2025.
- NVL: Ngày 31/12/2024, HĐQT CTCP Tập đoàn Đầu tư Địa ốc No Va (HOSE: NVL) thông qua điều chỉnh giá và tỷ lệ chuyển đổi của gói trái phiếu chuyển đổi quốc tế 300 triệu USD, có hiệu từ 05/01/2025.

Điểm nhấn thị trường

[1. TTCK Thế giới](#)

Trang 2

[2. TTCK Việt Nam](#)

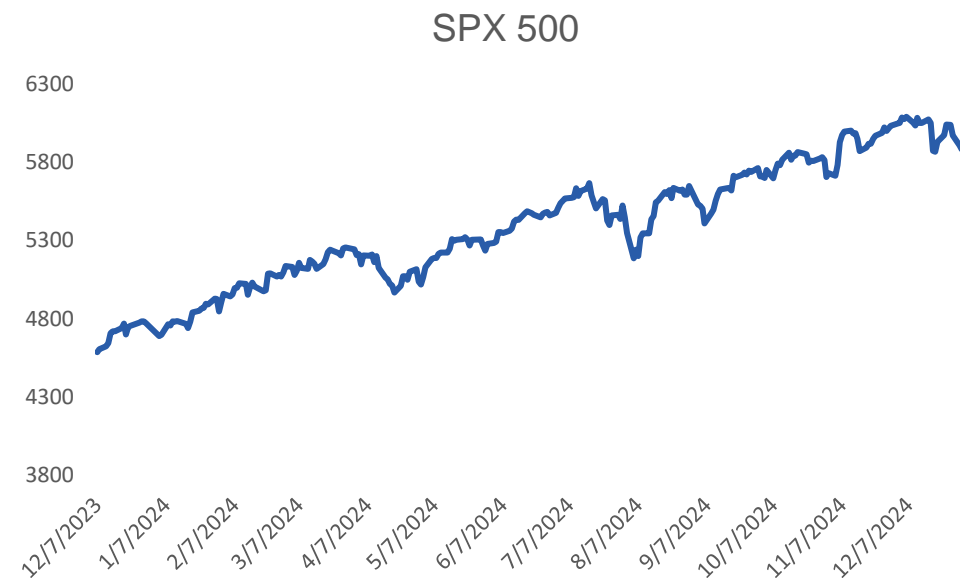
Trang 3

TTCK Thế giới: Chứng khoán Mỹ mở đầu năm mới với sắc đỏ

	Điểm	% Ngày	% Tuần	% Tháng
VN INDEX	1,269.71	0.23%	-0.43%	0.23%
HNX INDEX	227.69	0.11%	-0.63%	0.11%
Shanghai Composite	3,262.56	-2.66%	-4.05%	-2.66%
Hang Seng Index	19,623.32	-2.18%	-2.33%	-2.18%
Nikkei 225 NKY	39,894.5	-0.96%	-0.96%	4.41%
Straits Times STI	3,800.81	0.35%	0.77%	0.35%
SET 50	2,398.94	-0.02%	-0.24%	0.00%
Malaysia FBMKLCI	1,632.87	-0.58%	0.29%	-0.58%
Indonesia JCI	7,163.21	1.18%	1.80%	0.00%
S&P500 SPX	5,868.55	-0.22%	-1.71%	-0.22%
Dow Jones Industrial	42,392.27	-0.36%	-1.40%	-0.36%
Nasdaq Composite	19,280.79	-0.16%	-2.24%	-0.16%
Euro Stoxx 50	4,917.88	1.00%	0.39%	0.00%
FTSE 100 UKX	8,260.09	1.07%	1.35%	1.07%
CAC 40	7,393.76	0.18%	0.52%	0.18%

Nguồn: Bloomberg, BSC

Shanghai Composite		S&P 500	
Xu hướng	ĐI NGANG	Xu hướng	TĂNG ĐIỂM
Kháng cự	3500	Kháng cự	6100
Hỗ trợ	2700	Hỗ trợ	5500
Điểm PTKT	TRUNG LẬP	Điểm PTKT	TRUNG LẬP



Nguồn: Bloomberg, BSC

Ngành	% Ngày	% Tuần	% Tháng
Bán lẻ	-0.13%	-0.68%	0.92%
Bảo hiểm	1.52%	-1.60%	4.15%
Bất động sản	-0.04%	-0.59%	0.45%
Công nghệ Thông tin	-0.31%	1.34%	6.62%
Dầu khí	1.41%	-1.14%	-3.23%
Dịch vụ tài chính	-0.06%	-1.17%	1.74%
Điện, nước & xăng dầu khí đốt	-0.16%	-0.69%	0.06%
Du lịch và Giải trí	0.95%	-0.27%	2.05%
Hàng & Dịch vụ Công nghiệp	1.05%	0.11%	4.75%
Hàng cá nhân & Gia dụng	-0.42%	-1.03%	3.17%
Hóa chất	0.37%	-1.08%	-0.29%
Ngân hàng	0.17%	0.20%	2.32%
Ô tô và phụ tùng	1.46%	-0.07%	3.06%
Tài nguyên Cơ bản	1.18%	-0.06%	0.82%
Thực phẩm và đồ uống	0.25%	-0.51%	0.73%
Truyền thông	-1.29%	-12.47%	52.83%
Xây dựng và Vật liệu	1.16%	0.83%	5.22%
Y tế	0.96%	0.37%	5.27%



Nguồn: TradingView

VN INDEX

Xu hướng	ĐI NGANG
Kháng cự	1280
Hỗ trợ	1230-1250
Điểm PTKT	Trung lập

Cập nhật thị trường

VN-Index đang trong giai đoạn thăm dò quanh vùng 1,270-1,280. Nếu VN-Index vượt thành công vượt khỏi vùng này với thanh khoản cao, xu hướng hồi phục về 1,300 sẽ được củng cố hơn.

Thị trường hàng hóa: Giao dịch trở lại

Mặt hàng	Đơn vị	Hôm nay	% Ngày	% Tuần	% Tháng	Liên quan đầu vào	Liên quan đầu ra
Dầu WTI	Barrel	73.09	+1.9%	+5.0%	+4.5%	PVT	GAS, BSR
Dầu Brent	Barrel	75.92	+1.7%	+4.2%	+3.1%	PVT	GAS, BSR
Xăng	Gallon	2.05	+1.5%	+5.4%	+4.6%	HVN, VJC	PLX, OIL
Natural gas	USD/MMBtu	3.67	+1.9%	+10.5%	+20.6%		
TTF Gas	EUR/MWh	49.73	-1.6%	+8.5%	+2.7%		
Vàng	Ounce	2,659.63	+1.3%	+1.0%	+0.6%		PNJ
Bạc	Ounce	29.55	+2.3%	-0.8%	-4.7%		PNJ
Đậu tương	Bushel	999.50	+0.1%	+1.2%	+0.8%	DBC, QNS	HKB
Sữa	Cwt	20.36	+8.8%	+8.9%	+2.6%	KDC	VNM, QNS
Cao su	JPY/kg	197.40	+1.8%	+5.7%	+0.7%	SRC, CSM, DRC	DPR, PHR, HAG, HNG
Đường	LB	19.68	+2.0%	+2.1%	-7.8%	VNM, GTN, QNS	SBT, LSS, SLS, QNS
Ure	USD/T	337.50	+0.0%	+0.0%	+8.3%		DPM, DCM
Niken	LB	15,085.00	-1.4%	-2.5%	-6.3%		PC1
Đồng	LB	4.00	+0.3%	-2.1%	-3.6%	CAV, SAM, TGP, VTH	MSN, ACM, BGM
Xút	CNY/T	1,528.00	+0.0%	-0.7%	-1.6%		CSV
Thép	CNY/ton	3,283.00	-0.8%	+0.7%	-2.2%		HPG

Ghi chú: USD = US Cent

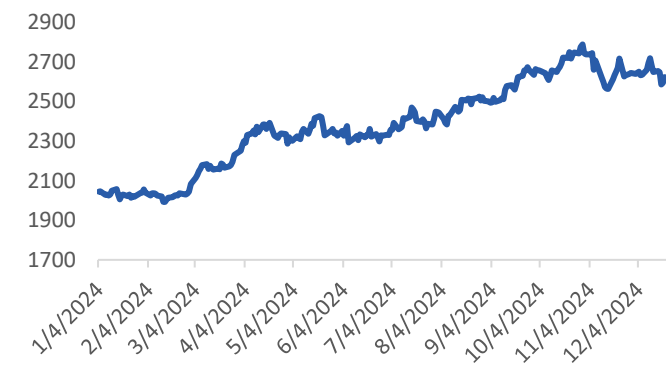
Cập nhật thị trường

Các nhà giao dịch hầu như không tham gia trên thị trường phiên cuối cùng của năm.

Dầu BRENT (USD/thùng)



Vàng (USD/oz)



Khuyến cáo sử dụng

Bản báo cáo này của Công ty Cổ phần Chứng khoán BIDV (BSC), chỉ cung cấp những thông tin chung và phân tích về tình hình kinh tế vĩ mô cũng như diễn biến thị trường chứng khoán. Báo cáo này không được xây dựng để cung cấp theo yêu cầu của bất kỳ tổ chức hay cá nhân riêng lẻ nào hoặc các quyết định mua bán, nắm giữ chứng khoán. Nhà đầu tư chỉ nên sử dụng các thông tin, phân tích, bình luận của Bản báo cáo như là nguồn tham khảo trước khi đưa ra những quyết định đầu tư cho riêng mình. Mọi thông tin, nhận định và dự báo và quan điểm trong báo cáo này được dựa trên những nguồn dữ liệu đáng tin cậy. Tuy nhiên Công ty Cổ phần Chứng khoán BIDV (BSC) không đảm bảo rằng các nguồn thông tin này là hoàn toàn chính xác và không chịu bất kỳ một trách nhiệm nào đối với tính chính xác của những thông tin được đề cập đến trong báo cáo này, cũng như không chịu trách nhiệm về những thiệt hại đối với việc sử dụng toàn bộ hay một phần nội dung của bản báo cáo này. Mọi quan điểm cũng như nhận định được đề cập trong báo cáo này dựa trên sự cân nhắc cẩn trọng, công minh và hợp lý nhất trong hiện tại. Tuy nhiên những quan điểm, nhận định này có thể thay đổi mà không cần báo trước. Bản báo cáo này có bản quyền và là tài sản của Công ty Cổ phần Chứng khoán BIDV (BSC). Mọi hành vi sao chép, sửa đổi, in ấn mà không có sự đồng ý của BSC đều trái luật. Bất kỳ nội dung nào của tài liệu này cũng không được (i) sao chụp hay nhân bản ở bất kỳ hình thức hay phương thức nào hoặc (ii) được cung cấp nếu không được sự chấp thuận của CTCP Chứng khoán BIDV.

BSC Trụ sở chính

Tầng 8 & 9 Tòa nhà Thaiholdings
210 Trần Quang Khải, Hoàn Kiếm, Hà Nội
Tel: (024) 3935 2722
Fax: (024) 2220 0669

BSC Chi nhánh Hồ Chí Minh

Tầng 4, Tầng 9 Tòa nhà President Place
Quận 1, Tp. Hồ Chí Minh
Tel: (028) 3821 8885
Fax: (028) 3821 8879

<http://www.bsc.com.vn>
Bloomberg: RESP BSCV <GO>



Đối với Phân tích Nghiên cứu

Phòng Phân tích Nghiên cứu
hn.ptnc@bsc.com.vn
(+84) 39352722 - Ext 108

Đối với Khách hàng tổ chức

Phòng TVĐT và môi giới KHTC
hn.tvdt.khtc@bsc.com.vn
(024) 39264 659

Đối với Khách hàng cá nhân

Trung tâm tư vấn i-Center
i-center@bsc.com.vn
(024) 39264 660

Mạng lưới Nhà đầu tư BSC


* Quý nhà đầu tư vui lòng đặt câu hỏi tại phần bình luận để được tư vấn trực tiếp.

* Nếu cần tư vấn thêm, vui lòng liên hệ môi giới cá nhân hoặc đại diện Trung tâm tư vấn khách hàng cá nhân i-center: i-center@bsc.com.vn



DANH MỤC BÁO CÁO BSC

Quý khách vui lòng quét mã QR bằng app Zalo để tham khảo các



CỘNG ĐỒNG NHÀ ĐẦU TƯ BSC

Quý khách vui lòng quét mã QR bằng app Zalo để tham gia