

THỊ TRƯỜNG CƠ SỞ

VN-Index tăng mạnh trong ngày hôm nay và đóng cửa tại mốc 1,259.63 điểm, tăng hơn 17 điểm so với hôm qua. Độ rộng thị trường nghiêng về phía tích cực với 13/18 ngành tăng điểm, trong đó ngành Dịch vụ tài chính, Tài nguyên cơ bản dẫn đầu đà tăng. Về giao dịch của khối ngoại, hôm nay khối này mua ròng trên cả hai sàn HSX và sàn HNX. Dù áp lực chốt lời đã xuất hiện tại ngưỡng 1,265, nhưng trong trường hợp tích cực, VN-Index có thể tiếp tục quán tính tăng điểm và trở về ngưỡng 1,270 trong những phiên đầu năm mới.

HỢP ĐỒNG TƯƠNG LAI

Các HĐTL đều tăng theo nhịp vận động của VN30.

CHỨNG QUYỀN

Trong phiên giao dịch ngày 23/01/2025, các chứng quyền biến động theo nhịp hồi phục của cổ phiếu cơ sở.

ĐIỂM NHẤN

- VN-Index **+17.10** điểm, đóng cửa tại **1259.63** điểm. HNX-Index **+2.00** điểm, đóng cửa tại **222.67** điểm.
- Kéo chỉ số tăng: **VCB (+1.74)**, **FPT (+1.64)**, **LPB (+1.42)**, **VPB (+1.06)**, **CTG (+1.03)**.
- Kéo chỉ số giảm: **FRT (-0.08)**, **VTP (-0.07)**, **BHN (-0.05)**, **HNA (-0.04)**, **BSR (-0.04)**.
- Giá trị khớp lệnh của VN-Index đạt **11,884** tỷ đồng, tăng **27.63%** so với phiên trước. Tổng giá trị giao dịch đạt mức 13,203 tỷ đồng.
- Biên độ dao động: 18.82 điểm. Thị trường có **363** mã tăng, 59 mã tham chiếu, **86** mã giảm.
- Giá trị mua ròng của khối ngoại: **146.36** tỷ đồng trên sàn HOSE, gồm **SSI (59.18 tỷ)**, **HDB (58.15 tỷ)**, **VCB (52.44 tỷ)**, **LPB (39.29 tỷ)**, **KBC (31.71 tỷ)**. Khối ngoại mua ròng trên sàn HNX với giá trị **14.33** tỷ đồng.

DIỄN BIẾN BSC30, BSC50

- BSC30 **-0.32%**. Các mã diễn biến tích cực: **CTR (+4.21%)**, **NLG (+1.98%)**, **STB (+0.83%)**.
- BSC50 **-0.72%**. Các mã diễn biến tích cực: **FRT (+4.42%)**, **VTP (+2.84%)**, **BSR (+1.48%)**.

Hiệu suất các chỉ số (Cập nhật đến ngày 22/01)

	BSC30	BSC50	VN Index	VN30 Index
1 ngày	-0.32%	-0.72%	-0.29%	-0.39%
1 tuần	-4.29%	-3.95%	-2.68%	-3.34%
1 tháng	-0.76%	2.08%	0.81%	0.20%
3 tháng	2.10%	-1.00%	0.84%	1.63%

Tổng quan thị trường trong nước

	VNI	HNX	UPCOM
Điểm	1,259.63	222.67	93.88
% 1D	1.38%	0.91%	0.86%
GTGD (tỷ VND)	11,884	595	538
%1D	27.63%	-2.50%	-14.47%
GDNN (tỷ VND)	146.36	14.33	8.80

Chi tiết giao dịch khối ngoại

Top mua	Giá trị	Top bán	Giá trị
SSI	59.18	FRT	-111.42
HDB	58.15	MSN	-71.43
VCB	52.44	HHV	-33.32
LPB	39.29	VRE	-30.33
KBC	31.71	FPT	-26.01

Thị trường thế giới

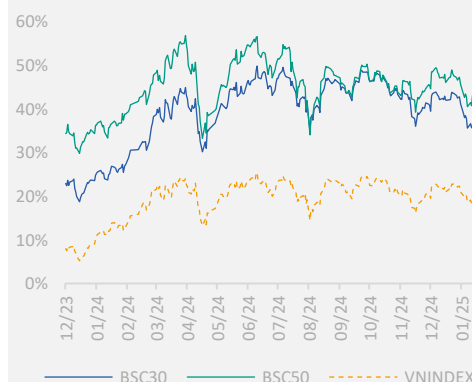
		%D	%W
SPX	6,086	0.61%	4.17%
FTSE100	8,544	-0.01%	1.82%
Eurostoxx	5,185	-0.43%	1.74%
Shanghai	3,232	0.56%	-0.14%
Nikkei	40,004	0.98%	3.65%

Nguồn: Bloomberg

	Giá trị	%
Hàng hóa		
Giá dầu Brent	79.23	0.33%
Giá vàng	2,754	-0.39%
Tỷ giá		
USD/VND	25,250	-0.28%
EUR/VND	26,818	-0.39%
JPY/VND	164	-0.61%
Lãi suất		
LS TPCP 10Y	3.0%	-0.06%
LS LNH 1M	4.9%	

Nguồn: BSC tổng hợp

Hiệu suất BSC30, BSC50



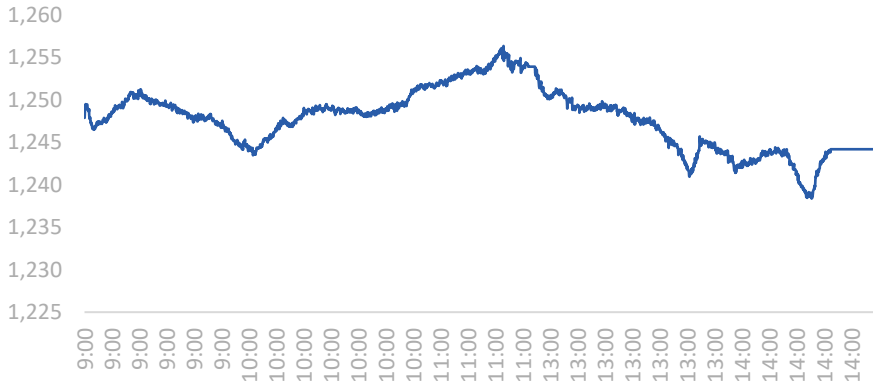
Nguồn: BSC tổng hợp

Mục lục

Tổng quan thị trường	Trang 1
Thị trường phái sinh	Trang 2
Thống kê thị trường	Trang 3
Danh mục BSC30	Trang 4
Danh mục BSC50	Trang 5
Báo cáo mới nhất	Trang 6
Khuyến cáo sử dụng	Trang 7

THỊ TRƯỜNG HỢP ĐỒNG TƯƠNG LAI

VN30-Index Intraday vs HĐTL 1 tháng Intraday



Nguồn: BSC Research

CK	Đóng	± Ngày (%)	KLGD	± Ngày (%)	Đáo hạn	Số ngày*
VN30F2509	1351.30	1.54%	42	11%	9/18/2025	238
VN30F2502	1339.00	1.40%	234,042	26%	2/20/2025	28
VN30F2503	1348.00	1.51%	520	120%	3/20/2025	56
VN30F2506	1348.10	1.35%	174	521%	6/19/2025	147

Nguồn: FiinproX, BSC Research

Nhận định

- VN30 +22.82 điểm, đóng cửa tại 1332.54 điểm. Biên độ dao động 29.56 điểm. Các cổ phiếu như FPT, VPB, MWG, TCB, ACB tác động tích cực đến nhịp vận động của VN30.
- VN30 duy trì được sắc xanh từ đầu phiên với thanh khoản ghi nhận sự cải thiện rõ rệt so với 5 phiên trước đó. Chiến lược là Long/short linh hoạt.
- Các HĐTL đều tăng theo nhịp vận động của VN30. Xét về khối lượng, tất cả các HĐTL đều tăng. Xét về vị thế mở, các HĐTL đều tăng, ngoại trừ VN30F2506.

Thị trường chứng quyền có bảo đảm

Mã	Đáo hạn	Số ngày	KLGD	Độ lệch chuẩn	Giá phát hành*	Giá CQ*	± Ngày	Giá Lý thuyết*	Giá hòa vốn*	Giá thực hiện*	Giá CKCS*
CFPT2503	3/26/2026	427	25,600	-72.00%	18.00	2,520	12.5%	13.73	43.20	154.30	154.30
CFPT2503	3/26/2026	427	25,600	-72.00%	18.00	2,520	12.5%	13.73	43.20	154.30	154.30
CFPT2403	4/28/2025	95	19,900	-73.73%	13.41	6,830	11.8%	35.51	40.54	154.30	154.30
CSTB2404	3/6/2025	42	461,100	-73.89%	3.10	1,640	11.6%	8.48	9.66	37.00	37.00
CVIB2407	11/4/2025	285	921,200	-70.17%	1.80	2,150	10.3%	9.36	6.10	20.45	20.45
CSTB2501	6/26/2025	154	100	-71.73%	3.35	2,370	10.2%	11.24	10.46	37.00	37.00
CMBB2501	7/28/2025	186	10,000	-73.00%	2.09	1,500	9.5%	7.74	6.00	22.20	22.20
CMBB2501	7/28/2025	186	10,000	-73.00%	2.09	1,500	9.5%	7.74	6.00	22.20	22.20
CMWG2504	3/26/2026	427	294,200	-70.52%	6.60	2,170	9.0%	10.59	17.45	59.20	59.20
CFPT2405	8/14/2025	203	70,100	-66.85%	13.41	3,800	8.6%	14.22	51.14	154.30	154.30
CSTB2402	5/21/2025	118	1,500,000	-70.24%	3.00	2,670	7.7%	11.35	11.01	37.00	37.00
CVIB2408	5/14/2025	111	100	-70.12%	1.95	1,040	6.1%	4.63	6.11	20.45	20.45
CMBB2504	3/26/2026	427	15,400	-70.41%	2.35	2,430	6.1%	11.50	6.57	22.20	22.20
CTCB2404	8/14/2025	203	4,400	-68.50%	2.50	1,050	6.1%	4.43	7.75	24.60	24.60
CFPT2402	7/28/2025	186	75,100	-70.54%	13.41	8,070	5.5%	35.55	45.46	154.30	154.30
CFPT2404	11/4/2025	285	49,100	-55.72%	12.02	3,780	5.0%	9.58	68.32	154.30	154.30
CHPG2505	3/26/2026	427	17,400	-70.81%	3.00	2,390	4.4%	11.91	7.78	26.65	26.65
CTCB2403	11/4/2025	285	30,400	-72.76%	2.60	820	2.5%	4.42	6.70	24.60	24.60
CSHB2501	6/26/2025	154	100	-72.88%	1.10	840	2.4%	4.59	2.78	10.25	10.25
CVHM2408	11/4/2025	285	332,500	-71.24%	3.80	1,890	1.1%	8.96	11.36	39.50	39.50

Chú thích: Các chứng quyền có giá trị giao dịch nhiều nhất
Lãi suất phi rủi ro là 4.75%

*: Đơn vị 1,000 VND

Giá lý thuyết được tính theo công thức Black-Scholes

- Trong phiên giao dịch ngày 23/01/2025, các chứng quyền biến động theo nhịp hồi phục của cổ phiếu cơ sở.
- CVPB2408 có mức tăng trưởng tốt nhất, ở mức 32.00%. CSTB2402 có giá trị giao dịch nhiều nhất, chiếm 9.97%.
- CFPT2404, CFPT2405, CTCB2404, CVIB2408, CVIB2407 là những chứng quyền tích cực nhất xét về tỷ suất sinh lời. CFPT2402, CFPT2403, CSTB2503, CSTB2504, CMSN2404 là những chứng quyền tích cực nhất xét về tình trạng lãi.

THỐNG KÊ THỊ TRƯỜNG
Top 5 cổ phiếu tác động giảm lên VN-Index

	Giá	%	Index pt	KLGD (Tr.CP)
VCB	92.50	1.43%	1.74	5.59
FPT	154.30	3.07%	1.64	1.47
LPB	35.30	5.69%	1.42	2.99
VPB	18.90	3.00%	1.06	7.93
CTG	38.10	2.14%	1.03	5.37

Top 5 cổ phiếu tác động tăng lên HNX-Index

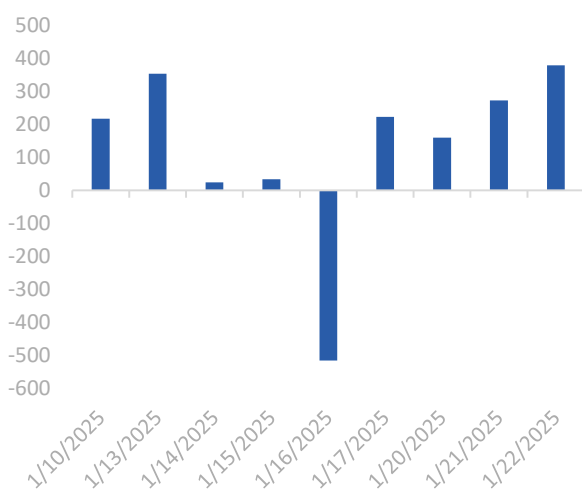
	Giá	%	Index pt	KLGD (Tr.CP)
KSV	165.00	3.13%	0.65	0.20
MBS	27.40	2.24%	0.22	0.57
SHS	12.80	3.23%	0.21	0.81
PVI	63.50	1.11%	0.10	0.23
NTP	60.20	1.69%	0.09	0.14

Top 5 cổ phiếu tăng mạnh nhất trên HSX

	Giá	%	Index pt	KLGD (Tr.CP)
MSH	47.50	6.98%	0.06	0.50
HHV	10.75	6.97%	0.08	9.46
BMC	21.60	6.93%	0.00	0.44
VRC	8.81	6.92%	0.01	0.15
STG	43.95	6.80%	0.07	0.00

Top 5 cổ phiếu tăng mạnh nhất trên HNX

	Giá	%	Index pt	KLGD (Tr.CP)
BPC	14.40	9.92%	0.01	0.03
DTC	8.90	9.88%	0.01	0.00
HTC	5.60	9.80%	0.02	0.06
PIA	23.90	9.63%	0.14	0.00
PCT	34.00	8.97%	0.05	0.00

Hình 1
Giao dịch tự doanh


Nguồn: FiinProX, BSC Research

Top 5 cổ phiếu tác động giảm lên VN-Index

	Giá	%	Index pt	KLGD (Tr.CP)
FRT	198.50	-1.24%	-0.08	0.14
VTP	167.50	-1.47%	-0.07	0.12
BHN	37.00	-2.63%	-0.05	0.23
HNA	24.30	-2.80%	-0.04	0.24
BSR	20.50	-0.24%	-0.04	3.10

Top 5 cổ phiếu tác động giảm lên HNX-Index

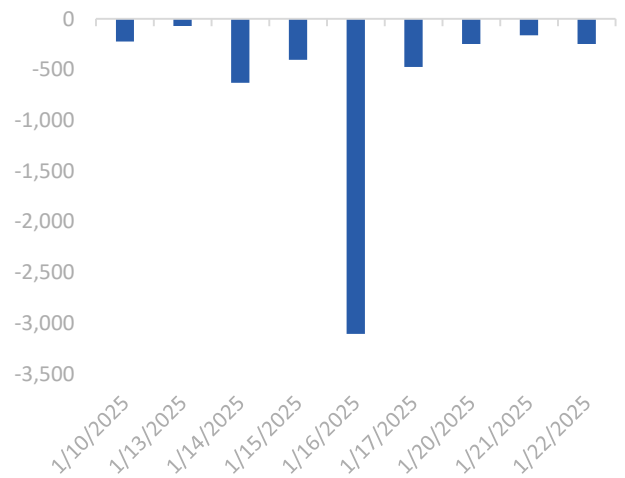
	Giá	%	Index pt	KLGD (Tr.CP)
DTK	13.20	-2.22%	-0.13	0.68
HUT	15.70	-0.63%	-0.06	0.89
DHT	86.00	-0.46%	-0.02	0.08
TFC	50.80	-3.05%	-0.02	0.02
L18	36.40	-1.36%	-0.01	0.04

Top 5 cổ phiếu giảm mạnh nhất trên HSX

	Giá	%	Index pt	KLGD (Tr.CP)
HVN	10.00	-6.98%	-0.01	1.92
HAG	10.75	-6.93%	-0.19	35.41
HHS	8.61	-6.92%	-0.05	3.41
NHA	23.55	-6.92%	-0.02	1.42
DXV	4.59	-6.90%	0.00	0.01

Top 5 cổ phiếu giảm mạnh nhất trên HNX

	Giá	%	Index pt	KLGD (Tr.CP)
DAE	12.80	-9.86%	-0.01	0.00
HMR	21.10	-9.83%	-0.04	0.20
CMS	18.40	-9.80%	-0.17	0.61
TXM	6.50	-9.72%	-0.02	0.04
MCO	12.20	-9.63%	-0.02	0.05

Hình 2
Giao dịch khối ngoại


Nguồn: FiinProX, BSC Research

DANH MỤC BSC30

Mã CK	Ngành	Đóng cửa (1,000 VND)	% Ngày	Beta	Vốn hóa (Tr USD)	Thanh khoản (tr USD)	EPS fw (VND)	P/E fw	Giá mục tiêu (VND)	NN sở hữu	Link tải báo cáo
VCB	Ngân hàng	92.5	1.40%	0.6	20,467	6.2	6,194	14.9	-	22.9%	Link
BID	Ngân hàng	39.9	1.00%	1.3	10,895	4.6	4,106	9.7	-	16.8%	Link
VPB	Ngân hàng	18.9	3.00%	1.0	5,936	19.8	1,663	11.4	-	25.1%	Link
TCB	Ngân hàng	24.6	1.70%	1.4	6,880	20.5	3,046	8.1	-	22.5%	Link
MBB	Ngân hàng	22.2	1.80%	1.1	5,363	12.1	4,021	5.5	26,600	20.2%	Link
STB	Ngân hàng	37.0	1.80%	1.4	2,761	14.9	4,640	8.0	-	23.0%	Link
CTG	Ngân hàng	38.1	2.10%	1.6	8,100	11.4	4,035	9.4	-	296.9%	Link
ACB	Ngân hàng	25.3	1.80%	0.9	4,474	8.9	3,759	6.7	-	30.0%	Link
SSI	Chứng khoán	25.2	3.10%	1.6	1,953	18.4	1,490	16.9	-	39.5%	Link
IDC	Xây dựng	54.5	0.70%	1.1	712	1.0	6,634	8.2	65,700	22.5%	Link
HPG	Xây dựng	26.6	1.90%	1.1	6,748	16.7	1,905	14.0	41,500	21.5%	Link
HSG	VLXD	17.4	1.80%	1.6	428	1.3	836	20.8	25,300	9.2%	Link
VHM	BĐS	39.5	0.00%	0.6	6,423	7.2	4,700	8.4	108,300	11.6%	Link
KDH	BĐS	34.6	0.70%	1.1	1,383	2.0	522	66.2	44,500	37.1%	Link
NLG	BĐS	34.2	2.10%	1.3	521	1.5	793	43.1	-	43.3%	Link
DGC	Hóa chất	111.0	1.80%	1.4	1,669	5.2	7,791	14.2	115,000	17.8%	Link
DCM	Phân bón	33.4	1.70%	1.0	699	1.2	2,917	11.4	38,700	5.8%	Link
GAS	Dầu khí	67.0	0.30%	0.4	6,214	0.8	4,728	14.2	-	1.7%	Link
PVS	Dầu khí	33.4	0.60%	1.2	632	2.5	1,919	17.4	57,000	19.6%	Link
PVD	Dầu khí	23.6	1.70%	1.5	518	1.9	1,211	19.5	38,400	9.7%	Link
POW	Dầu khí	11.4	1.30%	0.7	1,062	1.6	597	19.2	17,100	3.7%	Link
VHC	Thủy sản	69.0	0.40%	1.3	613	0.9	3,814	18.1	108,500	27.4%	Link
GMD	Logistics	62.0	1.00%	0.8	1,016	2.1	4,315	14.4	90,400	45.6%	Link
VNM	Bán lẻ	62.0	0.60%	0.4	5,130	4.4	4,591	13.5	93,100	51.4%	Link
MSN	Bán lẻ	65.4	0.30%	0.9	3,917	9.5	898	72.9	110,000	23.9%	Link
MWG	Bán lẻ	59.2	3.10%	1.1	3,425	13.3	2,028	29.2	-	45.9%	Link
PNJ	Bán lẻ	97.1	1.40%	1.2	1,299	2.2	5,960	16.3	118,000	49.0%	Link
DGW	Bán lẻ	37.6	0.80%	1.8	326	1.0	1,809	20.8	66,600	19.6%	Link
FPT	Bán lẻ	154.3	3.10%	1.2	8,986	43.1	5,129	30.1	107,900	45.1%	Link
CTR	Hạ tầng	133.4	-0.30%	1.5	604	3.4	4,640	28.8	-	9.8%	Link

Danh mục BSC30 gồm bao gồm 30 công ty có vốn hóa thị trường lớn nhất kèm thanh khoản lớn nhất trên cả ba sàn giao dịch chứng khoán Hồ Chí Minh (HOSE), sàn giao dịch chứng khoán Hà Nội (HNX) và Sàn chứng khoán phi tập trung (Upcom). Các công ty trong BSC30 đại diện cho nhiều lĩnh vực kinh tế quan trọng, bao gồm ngân hàng, chứng khoán, hàng tiêu dùng, bán lẻ, công nghệ, sản xuất, logistic, điện và bất động sản. Các cổ phiếu trong BSC 30 được các chuyên gia BSC đánh giá, chọn lọc trên các tiêu chí hoạt động kinh doanh ổn định, tài chính mạnh mẽ, quản trị hiệu quả và cạnh tranh tốt trên thị trường. Việc đầu tư vào các cổ phiếu trong danh mục BSC30 được xem là một lựa chọn đáng tin cậy cho nhà đầu tư muốn đầu tư vào thị trường chứng khoán Việt Nam. Danh mục BSC30 sẽ được BSC định kỳ công bố hàng quý.

DANH MỤC BSC50

Mã CK	Ngành	Giá đóng cửa (1000 VND)	% Ngày	Beta	Vốn hóa (Tr USD)	Thanh khoản (tr USD)	EPS fw (VND)	P/E fw	P/B	NN sở hữu	ROE (%)
HDB	Ngân hàng	22.4	1.80%	1.2	3,099	11.7	4,461	5.0	1.3	17.5%	29.1%
VIB	Ngân hàng	20.4	2.50%	1.1	2,412	9.6	2,412	8.5	1.5	5.0%	18.9%
TPB	Ngân hàng	16.4	1.60%	1.4	1,710	4.0	1,840	8.9	1.2	30.0%	14.2%
MSB	Ngân hàng	11.0	1.80%	1.1	1,137	2.3	1,687	6.6	0.8	27.5%	13.3%
EIB	Ngân hàng	18.4	2.50%	0.8	1,353	3.7	1,447	12.7	1.4	2.3%	11.8%
HCM	Chứng khoán	29.3	1.90%	1.9	835	8.9	1,444	20.3	2.0	44.2%	10.9%
VCI	Chứng khoán	34.5	5.50%	1.6	981	17.1	1,268	27.2	1.9	25.0%	10.2%
VND	Chứng khoán	12.0	2.60%	1.6	723	3.9	1,129	10.6	0.9	11.4%	13.0%
BSI	Chứng khoán	45.7	3.20%	2.0	404	0.8	1,852	24.7	2.0	41.0%	8.1%
SHS	Chứng khoán	12.8	3.20%	1.8	412	5.3	1,244	10.3	0.9	2.4%	9.1%
CTD	Xây dựng	73.2	0.40%	1.4	290	1.7	3,361	21.8	0.8	49.0%	3.9%
HHV	Xây dựng	12.4	0.80%	1.5	212	4.2	835	14.9	0.6	9.3%	4.5%
LCG	Xây dựng	10.4	1.00%	1.5	80	0.7	825	12.7	0.8	2.1%	6.2%
SZC	BĐS KCN	42.7	1.10%	1.0	304	2.2	1,678	25.4	2.5	2.3%	12.0%
SIP	BĐS KCN	82.0	1.70%	1.3	683	1.3	5,635	14.6	4.1	4.6%	29.7%
PHR	BĐS KCN	52.4	3.10%	0.9	281	0.3	2,858	18.3	1.8	18.0%	10.5%
DIG	BĐS	18.2	-0.80%	1.6	439	3.3	135	135.1	1.4	4.3%	1.0%
CEO	BĐS	12.4	1.60%	2.0	265	0.8	316	39.3	1.1	4.1%	2.1%
KBC	BĐS KCN	29.4	1.60%	1.3	893	5.3	549	53.5	1.2	19.5%	2.6%
VGC	BĐS KCN	49.5	2.30%	1.2	879	3.8	1,312	37.7	2.7	4.8%	5.9%
GVR	BĐS KCN	28.4	1.60%	1.7	4,505	1.6	851	33.4	2.2	0.3%	7.3%
NKG	VLXD	13.5	1.50%	1.6	239	2.4	1,736	7.8	0.6	5.6%	8.1%
BMP	VLXD	125.6	0.30%	1.2	407	2.1	12,420	10.1	3.5	84.0%	34.4%
IJC	BĐS	13.5	0.40%	1.2	202	0.3	729	18.5	1.0	4.6%	6.3%
DXG	BĐS	15.2	3.10%	1.4	522	5.2	197	76.9	1.0	15.8%	1.7%
VRE	BĐS	16.4	0.90%	1.1	1,480	3.0	1,795	9.2	0.9	18.5%	10.5%
PDR	BĐS	18.6	1.40%	1.8	643	2.8	500	37.2	1.5	7.6%	7.6%
DIG	BĐS	18.2	-0.80%	1.6	439	3.3	135	135.1	1.4	4.3%	1.0%
HUT	Xây dựng	15.7	-0.60%	0.7	555	0.3	75	208.9	1.6	1.4%	1.3%
C4G	Xây dựng	8.0	0.00%	1.0	-	0.2	573	14.0	0.7	0.0%	5.3%
CSV	Hóa chất	43.0	1.20%	1.6	188	2.7	2,122	20.2	3.2	3.0%	17.4%
DHC	Hóa chất	36.4	0.60%	1.1	116	0.3	3,330	10.9	1.5	40.5%	14.1%
DRC	Cao su	27.4	0.90%	0.9	129	0.2	1,950	14.1	1.7	8.8%	14.4%
PC1	Tiện ích	22.8	0.70%	1.2	324	0.9	1,511	15.1	1.3	13.2%	9.7%
HDG	Tiện ích	26.8	1.50%	1.5	357	1.5	2,116	12.7	1.5	19.8%	12.6%
GEX	Tiện ích	18.9	1.10%	1.5	643	2.1	1,207	15.7	1.2	6.0%	7.1%
QTP	Tiện ích	13.7	0.00%	0.5	-	0.1	1,500	9.1	1.2	0.9%	12.5%
PLX	Dầu khí	39.6	1.10%	0.7	1,992	0.8	2,350	16.9	2.0	17.4%	11.6%
BSR	Dầu khí	20.5	-0.20%	1.1	2,516	1.5	966	21.2	1.1	0.5%	5.3%
PLC	Dầu khí	24.6	0.80%	1.3	79	0.3	611	40.3	1.6	0.3%	3.9%
ANV	Thủy sản	18.3	0.30%	1.3	193	0.5	315	58.0	0.9	1.1%	1.4%
PTB	VLXD	61.2	0.30%	1.2	162	0.4	4,944	12.4	1.5	23.4%	11.8%
VSC	Logistics	17.0	1.80%	1.1	193	1.6	737	23.1	1.1	2.6%	8.0%
VTP	Logistics	167.5	-1.50%	1.3	808	3.7	2,929	57.2	13.7	7.2%	23.9%
DBC	Bán lẻ	25.6	0.80%	1.7	340	4.5	1,604	16.0	1.3	8.4%	9.6%
FRT	Bán lẻ	198.5	-1.20%	0.9	1,071	6.8	775	256.2	15.0	37.0%	9.0%
QNS	Bán lẻ	50.6	0.60%	0.5	-	0.4	6,553	7.7	2.0	12.0%	27.8%
TNG	Dệt may	23.8	0.80%	1.2	116	0.7	2,427	9.8	1.6	16.3%	16.3%
PVT	Logistics	26.4	1.00%	1.1	371	0.8	3,130	8.4	1.2	12.5%	15.6%
DPM	Phân bón	34.4	2.70%	1.1	533	1.8	1,700	20.2	1.2	8.6%	5.9%
REE	Tiện ích	65.9	0.80%	1.0	1,229	0.9	3,860	17.1	1.7	49.0%	10.2%

Danh mục BSC50 bao gồm 50 công ty được lựa chọn dựa trên các tiêu chí về thanh khoản trong nhóm 100 mã cổ phiếu có thanh khoản tốt nhất trên cả ba sàn giao dịch. Các cổ phiếu này có beta cao hơn nhóm BSC30, tuy nhiên vẫn thuộc top doanh nghiệp dẫn đầu trong các ngành Ngân hàng, Chứng khoán, Bảo hiểm, Xây dựng, Bất động sản, Vật liệu, Logistic, Dầu khí, Tiêu dùng, Công nghiệp, và Tiện ích (Điện, nước)... BSC 50 được các chuyên gia BSC đánh giá định kỳ hàng quý để đảm bảo rằng các cổ phiếu vẫn đáp ứng các tiêu chí được đưa ra. Danh sách BSC50 phù hợp với giai đoạn thị trường tăng trưởng và có tiềm năng cho các nhà đầu tư tìm kiếm cơ hội giao dịch trading ngắn hạn.

DANH SÁCH CÁC BÁO CÁO ĐẶC BIỆT BSC ĐÃ PHÁT HÀNH GẦN ĐÂY

STT	Tên báo cáo	Phân tích vĩ mô	Phân tích ngành	Link báo cáo
1	Triển vọng VMTT 2025_Đổi mới 2.0 - Thách thức và Cơ hội	x		Click
2	BSC_Hoạt động hút ròng Tín phiếu NHNN và thị trường chứng khoán	x		Click
3	BSC_Nâng hạng thị trường chứng khoán Việt Nam	x		Click
4	BSC_Kinh tế vĩ mô và Thị trường chứng khoán Việt Nam tháng 12/2024	x		Click
5	BSC_Kinh tế vĩ mô và Thị trường chứng khoán Việt Nam tháng 11/2024	x		Click
6	BSC_Kinh tế vĩ mô và Thị trường chứng khoán Việt Nam tháng 10/2024	x		Click
7	BSC_Kinh tế vĩ mô và Thị trường chứng khoán Việt Nam tháng 9/2024	x		Click
8	BSC_Kinh tế vĩ mô và Thị trường chứng khoán Việt Nam tháng 8/2024	x		Click
9	BSC_Kinh tế vĩ mô và Thị trường chứng khoán Việt Nam tháng 6/2024	x		Click
10	BSC_Kinh tế vĩ mô và Thị trường chứng khoán Việt Nam tháng 5/2024	x		Click
11	BSC_Kinh tế vĩ mô và Thị trường chứng khoán Việt Nam tháng 4/2024	x		Click
12	BSC_Kinh tế vĩ mô và Thị trường chứng khoán Việt Nam tháng 3/2024	x		Click
13	BSC_Kinh tế vĩ mô và Thị trường chứng khoán Việt Nam tháng 2/2024	x		Click
14	BSC_Kinh tế vĩ mô và Thị trường chứng khoán Việt Nam tháng 1/2024	x		Click
15	BSC_Vietnam Macro Market Outlook 2024_VN_Cơ hội vượt lên thách thức		x	Click
16	Vietnam Sector Outlook_VN_4Q2024		x	Click
17	Vietnam Sector Outlook_VN_3Q2024		x	Click
18	Vietnam Sector Outlook_VN_1Q2024		x	Click
19	Vietnam Sector Outlook_VN_2Q2024		x	Click
20	BSC_Báo cáo ngành điện		x	Click
21	BSC_Vĩ mô & Thị trường Tháng 11.2023	x		Click
22	BSC_Vĩ mô & Thị trường Tháng 10.2023	x		Click
23	BSC_Vĩ mô & Thị trường Tháng 09.2023	x		Click
24	BSC_Vĩ mô & Thị trường Tháng 08.2023	x		Click
25	BSC_Vĩ mô & Thị trường Tháng 07.2023	x		Click

KHUYẾN CÁO SỬ DỤNG

Bản báo cáo này của Công ty Cổ phần Chứng khoán BIDV (BSC), chỉ cung cấp những thông tin chung và phân tích về tình hình kinh tế vĩ mô cũng như diễn biến thị trường chứng khoán. Báo cáo này không được xây dựng để cung cấp theo yêu cầu của bất kỳ tổ chức hay cá nhân riêng lẻ nào hoặc các quyết định mua bán, nắm giữ chứng khoán. Nhà đầu tư chỉ nên sử dụng các thông tin, phân tích, bình luận của Bản báo cáo như là nguồn tham khảo trước khi đưa ra những quyết định đầu tư cho riêng mình. Mọi thông tin, nhận định và dự báo và quan điểm trong báo cáo này được dựa trên những nguồn dữ liệu đáng tin cậy. Tuy nhiên BSC không đảm bảo rằng các nguồn thông tin này là hoàn toàn chính xác và không chịu bất kỳ một trách nhiệm nào đối với tính chính xác của những thông tin được đề cập đến trong báo cáo này, cũng như không chịu trách nhiệm về những thiệt hại đối với việc sử dụng toàn bộ hay một phần nội dung của bản báo cáo này. Mọi quan điểm cũng như nhận định được đề cập trong báo cáo này dựa trên sự cân nhắc cẩn trọng, công minh và hợp lý nhất trong hiện tại. Tuy nhiên những quan điểm, nhận định này có thể thay đổi mà không cần báo trước. Bản báo cáo này có bản quyền và là tài sản của BSC. Mọi hành vi sao chép, sửa đổi, in ấn mà không có sự đồng ý của BSC đều trái luật. Bất kỳ nội dung nào của tài liệu này cũng không được (i) sao chụp hay nhân bản ở bất kỳ hình thức hay phương thức nào hoặc (ii) được cung cấp nếu không được sự chấp thuận của BSC.

© 2025 BIDV Securities Company, All rights reserved. Unauthorized access is prohibited.

Thông tin liên hệ - Trung tâm Phân tích Nghiên cứu

Trần Thăng Long

Giám đốc Trung tâm Phân tích Nghiên cứu
Longtt@bsc.com.vn

Bùi Nguyên Khoa

PGĐ Trung tâm Phân tích Nghiên cứu
Vĩ mô – Thị trường
Khoabn@bsc.com.vn

Đỗ Thu Phương

PGĐ Trung tâm Phân tích Nghiên cứu
Định lượng
Phuongdt@bsc.com.vn

Phan Quốc Bửu

PGĐ Trung tâm Phân tích Nghiên cứu
Ngành – Doanh nghiệp
Buupq@bsc.com.vn

Nhóm vĩ mô thị trường

Vũ Việt Anh

Chuyên viên phân tích
Anhvv@bsc.com.vn

Trần Thanh Tùng

Chuyên viên phân tích
Tungtt1@bsc.com.vn

Phạm Thanh Thảo

Chuyên viên phân tích
Thaopt1@bsc.com.vn

Nguyễn Giang Anh

Chuyên viên phân tích
Anhng@bsc.com.vn

Lưu Diễm Ngọc

Chuyên viên phân tích
Ngocld@bsc.com.vn

BSC Trụ sở chính

Tầng 8 & 9 Tòa nhà Thái Holdings
210 Trần Quang Khải, Hoàn Kiếm, Hà Nội
Tel: (024) 3935 2722
Fax: (024) 2220 0669

Chi nhánh TP. Hồ Chí Minh

Tầng 4 & 9 Tòa nhà President Place
Số 93 Đường Nguyễn Du, Phường Bến Nghé, Quận 1, TP. HCM
Tel: (028) 3821 8885
Fax: (028) 3821 8879

Trung tâm Phân tích nghiên cứu

hn.ptnc@bsc.com.vn
(024) 39352722 - Ext 108

Đối với Khách hàng tổ chức

hn.tvdt.khtc@bsc.com.vn
(024) 39264 659 ☎

Đối với Khách hàng cá nhân

i-center@bsc.com.vn
(024) 39264 660

Website: <http://www.bsc.com.vn>