

## THỊ TRƯỜNG CƠ SỞ

Xu hướng giằng co vẫn tiếp diễn trong phiên giao dịch hôm nay và đóng cửa tại mốc 1,266.91 điểm, gần như không thay đổi so với phiên hôm qua. Độ rộng thị trường khá cân bằng với 9/18 ngành tăng điểm, trong đó ngành Bảo hiểm dẫn đầu đà tăng, theo sau là ngành Hàng & Dịch vụ công nghiệp; các ngành còn lại không có diễn biến quá đáng kể. Về giao dịch của khối ngoại, hôm nay khối này bán ròng trên cả hai sàn HSX và HNX. Xu hướng giằng co tạo nền quanh 1,265 có thể sẽ tiếp diễn trong ngắn hạn.

## HỢP ĐỒNG TƯƠNG LAI

Các HĐTL giảm theo nhịp vận động của VN30, ngoại trừ VN30F2509.

## CHỨNG QUYỀN

Trong phiên giao dịch ngày 12/02/2025, các chứng quyền biến động theo xu hướng giằng co của cổ phiếu cơ sở.

## ĐIỂM NHẤN

- VN-Index **-1.54** điểm, đóng cửa tại **1266.91** điểm. HNX-Index **+0.45** điểm, đóng cửa tại **229.32** điểm.
- Kéo chỉ số tăng: **BVH (+0.31)**, **VNM (+0.30)**, **LPB (+0.25)**, **VHM (+0.25)**, **GEE (+0.23)**.
- Kéo chỉ số giảm: **BID (-0.73)**, **VCB (-0.54)**, **MBB (-0.43)**, **HPG (-0.38)**, **TCB (-0.33)**.
- Giá trị khớp lệnh của VN-Index đạt **10,114** tỷ đồng, giảm **-20.41%** so với phiên trước. Tổng giá trị giao dịch đạt mức 11,273 tỷ đồng.
- Biên độ dao động: 6.27 điểm. Thị trường có **209** mã tăng, **93** mã tham chiếu, **226** mã giảm.
- Giá trị bán ròng của khối ngoại: **-408.64** tỷ đồng trên sàn HOSE, gồm **MWG (-111.64 tỷ)**, **HPG (-50.55 tỷ)**, **VHM (-46.21 tỷ)**, **HCM (-42.75 tỷ)**, **VCB (-38.13 tỷ)**. Khối ngoại bán ròng trên sàn HNX với giá trị **-9.53** tỷ đồng.

## DIỄN BIẾN BSC30, BSC50 (Cập nhật đến ngày 11/02)

- BSC30 **+0.19%**. Các mã diễn biến tích cực: **HPG (+2.76%)**, **FPT (+2.39%)**, **VHC (+1.89%)**.
- BSC50 **+0.79%**. Các mã diễn biến tích cực: **C4G (+3.53%)**, **DBC (+3.05%)**, **VTP (+2.99%)**.

### Hiệu suất các chỉ số (Cập nhật đến ngày 11/02)

	BSC30	BSC50	VN Index	VN30 Index
1 ngày	0.19%	0.79%	0.41%	0.57%
1 tuần	0.18%	2.30%	0.36%	-0.47%
1 tháng	4.73%	5.27%	5.11%	6.80%
3 tháng	-0.09%	-4.96%	-0.90%	2.93%

### Tổng quan thị trường trong nước

	VNI	HNX	UPCOM
Điểm	1,266.91	229.32	96.80
% 1D	<b>-0.12%</b>	<b>0.20%</b>	<b>0.05%</b>
GTGD (tỷ VND)	10,114	683	644
%1D	<b>-20.41%</b>	<b>-10.13%</b>	<b>-15.61%</b>
GDNN (tỷ VND)	<b>-408.64</b>	<b>-9.53</b>	<b>-1.65</b>

### Chi tiết giao dịch khối ngoại

Top mua	Giá trị	Top bán	Giá trị
VNM	<b>51.90</b>	MWG	<b>-111.64</b>
VCG	<b>51.17</b>	HPG	<b>-50.55</b>
VTP	<b>35.19</b>	VHM	<b>-46.21</b>
MSN	<b>32.05</b>	HCM	<b>-42.75</b>
KBC	<b>31.82</b>	VCB	<b>-38.13</b>

### Thị trường thế giới

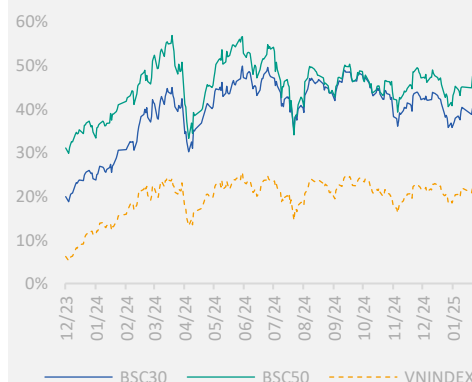
	%D	%W	
SPX	6,069	<b>0.03%</b>	<b>0.51%</b>
FTSE100	8,784	<b>0.08%</b>	<b>1.87%</b>
Eurostoxx	5,405	<b>0.46%</b>	<b>2.95%</b>
Shanghai	3,346	<b>0.85%</b>	<b>3.62%</b>
Nikkei	38,985	<b>0.49%</b>	<b>0.45%</b>

Nguồn: Bloomberg

	Giá trị	%
<b>Hàng hóa</b>		
Giá dầu Brent	76.26	<b>-0.73%</b>
Giá vàng	2,891	<b>-1.23%</b>
<b>Tỷ giá</b>		
USD/VND	25,777	<b>0.30%</b>
EUR/VND	27,248	<b>0.71%</b>
JPY/VND	171	<b>-0.58%</b>
<b>Lãi suất</b>		
LS TPCP 10Y	3.2%	<b>0.02%</b>
LS LNH 1M	4.9%	

Nguồn: BSC tổng hợp

### Hiệu suất BSC30, BSC50



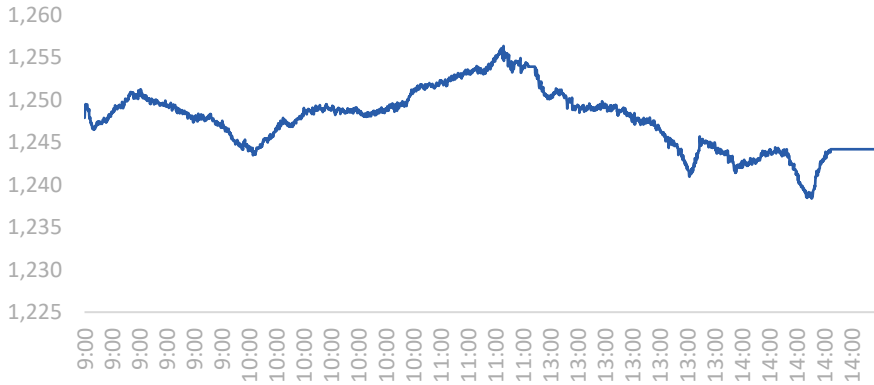
Nguồn: BSC tổng hợp

### Mục lục

Tổng quan thị trường	Trang 1
Thị trường phái sinh	Trang 2
Thống kê thị trường	Trang 3
Danh mục BSC30	Trang 4
Danh mục BSC50	Trang 5
Báo cáo mới nhất	Trang 6
Khuyến cáo sử dụng	Trang 7

## THỊ TRƯỜNG HỢP ĐỒNG TƯƠNG LAI

### VN30-Index Intraday vs HĐTL 1 tháng Intraday



Nguồn: BSC Research

CK	Đóng	± Ngày (%)	KLGD	± Ngày (%)	Đáo hạn	Số ngày*
VN30F2509	1339.10	0.02%	94	262%	9/18/2025	218
VN30F2502	1329.50	-0.34%	139,180	-3%	2/20/2025	8
VN30F2503	1334.10	-0.10%	1,166	65%	3/20/2025	36
VN30F2506	1338.00	-0.15%	87	-8%	6/19/2025	127

Nguồn: FiinproX, BSC Research

### Nhận định

- VN30 -2.72 điểm, đóng cửa tại 1335.68 điểm. Biên độ dao động 8.09 điểm. Các cổ phiếu như MBB, TCB, HPG, ACB, FPT tác động tiêu cực đến nhịp vận động của VN30.
- Áp lực bán cuối phiên kéo VN30 rơi xuống dưới tham chiếu. Nhóm cổ phiếu ngân hàng đang chứng lại và điều chỉnh, không còn trụ nào khác nổi lên để bù đắp. Khuyến nghị nhà đầu tư chú ý basic, giao dịch thận trọng trong phiên.
- Các HĐTL giảm theo nhịp vận động của VN30, ngoại trừ VN30F2509. Xét về khối lượng, các HĐTL đều tăng, ngoại trừ VN30F2502, VN30F2506. Xét về vị thế mở, tất cả các HĐTL đều tăng.

## Thị trường chứng quyền có bảo đảm

Mã	Đáo hạn	Số ngày	KLGD	Độ lệch chuẩn	Giá phát hành*	Giá CQ*	± Ngày	Giá Lý thuyết *	Giá hòa vốn*	Giá thực hiện*	Giá CKCS*
CSTB2402	5/21/2025	98	1,545,000	-67.79%	3.00	3,150	5.0%	11.90	12.45	38.65	38.65
CSTB2502	9/26/2025	226	600	-70.94%	3.55	2,560	4.9%	11.73	11.23	38.65	38.65
CSTB2502	9/26/2025	226	600	-70.94%	3.55	2,560	4.9%	11.73	11.23	38.65	38.65
CSTB2505	10/9/2025	239	100	-72.57%	4.00	2,200	4.8%	11.59	10.60	38.65	38.65
CSTB2505	10/9/2025	239	100	-72.57%	4.00	2,200	4.8%	11.59	10.60	38.65	38.65
CSTB2404	3/6/2025	22	648,200	-71.59%	3.10	1,970	3.7%	8.89	10.98	38.65	38.65
CSTB2411	5/14/2025	91	100	-71.23%	3.40	1,930	3.2%	8.82	11.12	38.65	38.65
CSTB2501	6/26/2025	134	100	-72.39%	3.35	2,440	0.8%	11.79	10.67	38.65	38.65
CVIB2408	5/14/2025	91	100	-71.37%	1.95	980	0.0%	4.64	5.87	20.50	20.50
CHPG2506	1/9/2026	331	18,100	-71.91%	2.78	1,120	-0.9%	5.80	7.26	25.85	25.85
CFPT2404	11/4/2025	265	10,800	-58.33%	12.02	3,250	-0.9%	8.95	60.43	145.00	145.00
CMBB2504	3/26/2026	407	19,300	-69.84%	2.35	2,590	-1.1%	11.78	6.85	22.70	22.70
CMBB2505	4/9/2026	421	6,600	-67.36%	2.28	1,710	-1.2%	6.85	7.41	22.70	22.70
CMBB2505	4/9/2026	421	6,600	-67.36%	2.28	1,710	-1.2%	6.85	7.41	22.70	22.70
CACB2505	10/9/2025	239	200	-72.44%	2.63	1,480	-1.3%	7.70	7.07	25.65	25.65
CTCB2504	1/9/2026	331	200	-61.52%	2.45	1,240	-1.6%	3.89	9.89	25.70	25.70
CVPB2504	4/9/2026	421	200	-67.04%	2.00	1,410	-2.1%	5.67	6.23	18.90	18.90
CTCB2403	11/4/2025	265	265,700	-72.76%	2.60	880	-2.2%	4.64	7.00	25.70	25.70
CFPT2402	7/28/2025	166	12,800	-70.43%	13.41	7,420	-2.4%	33.20	42.88	145.00	145.00
CVIB2407	11/4/2025	265	76,600	-70.54%	1.80	2,120	-2.8%	9.38	6.04	20.50	20.50

**Chú thích:** Các chứng quyền có giá trị giao dịch nhiều nhất  
Lãi suất phi rủi ro là 4.75%

\*: Đơn vị 1,000 VND

Giá lý thuyết được tính theo công thức Black-Scholes

- Trong phiên giao dịch ngày 12/02/2025, các chứng quyền biến động theo xu hướng giằng co của cổ phiếu cơ sở.
- CVHM2402 có mức tăng trưởng tốt nhất, ở mức 27.27%. CSTB2402 có giá trị giao dịch nhiều nhất, chiếm 17.68%.
- CFPT2404, CTCB2504, CVHM2503, CVPB2504, CMBB2505 là những chứng quyền tích cực nhất xét về tỷ suất sinh lời.
- CFPT2402, CFPT2403, CVIB2503, CSTB2503, CSTB2504 là những chứng quyền tích cực nhất xét về tình trạng lãi.

Nguyen Giang Anh  
anhng@bsc.com.vn

### Top CP tác động tích cực VN30

	Giá	±Giá (%)	Điểm
LPB	37.35	0.95%	0.93
VNM	61.00	0.99%	0.47
STB	38.65	0.39%	0.26
VHM	38.00	0.66%	0.24
MSN	69.00	0.44%	0.22

Nguồn: Bloomberg, BSC Research

### Top CP tác động tiêu cực VN30

	Giá	±Giá (%)	Điểm
MBB	22.70	-1.30%	-0.92
TCB	25.70	-0.77%	-0.84
HPG	25.85	-0.96%	-0.81
ACB	25.65	-0.77%	-0.74
FPT	145.00	-0.28%	-0.36

Nguồn: Bloomberg, BSC Research

**THỐNG KÊ THỊ TRƯỜNG**
**Top 5 cổ phiếu tác động giảm lên VN-Index**

	Giá	%	Index pt	KLGD (Tr.CP)
BVH	54.40	3.23%	0.31	0.74
VNM	61.00	0.99%	0.30	2.09
LPB	37.35	0.95%	0.25	2.99
VHM	38.00	0.66%	0.25	4.11
GEE	47.10	6.92%	0.23	0.30

**Top 5 cổ phiếu tác động giảm lên VN-Index**

	Giá	%	Index pt	KLGD (Tr.CP)
BID	40.00	-1.11%	-0.73	6.90
VCB	91.50	-0.44%	-0.54	5.59
MBB	22.70	-1.30%	-0.43	6.10
HPG	25.85	-0.96%	-0.38	6.40
TCB	25.70	-0.77%	-0.33	7.06

**Top 5 cổ phiếu tác động tăng lên HNX-Index**

	Giá	%	Index pt	KLGD (Tr.CP)
KSV	233.10	1.26%	0.36	0.20
HGM	346.50	10.00%	0.27	0.01
VNR	25.20	5.88%	0.17	0.18
VIF	17.50	3.55%	0.13	0.35
PVS	33.90	0.89%	0.09	0.48

**Top 5 cổ phiếu tác động giảm lên HNX-Index**

	Giá	%	Index pt	KLGD (Tr.CP)
MBS	27.50	-0.72%	-0.07	0.57
CLM	78.00	-7.69%	-0.04	0.01
DHT	87.40	-0.91%	-0.04	0.08
NTP	60.60	-0.66%	-0.03	0.14
CEO	12.80	-0.78%	-0.03	0.54

**Top 5 cổ phiếu tăng mạnh nhất trên HSX**

	Giá	%	Index pt	KLGD (Tr.CP)
MSH	47.50	6.98%	0.06	0.50
HHV	10.75	6.97%	0.08	9.46
BMC	21.60	6.93%	0.00	0.44
VRC	8.81	6.92%	0.01	0.15
STG	43.95	6.80%	0.07	0.00

**Top 5 cổ phiếu giảm mạnh nhất trên HSX**

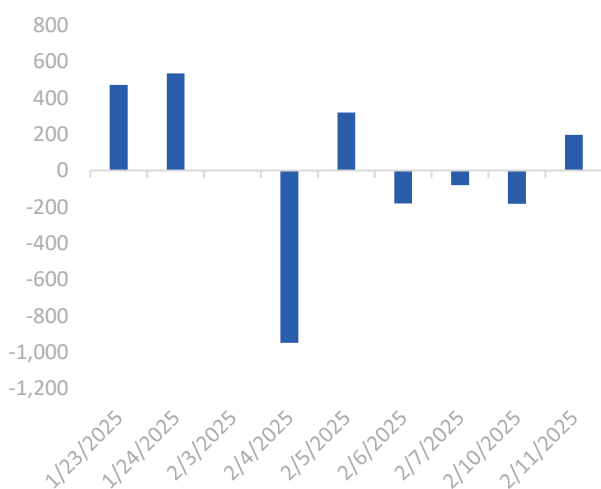
	Giá	%	Index pt	KLGD (Tr.CP)
HVN	10.00	-6.98%	-0.01	1.92
HAG	10.75	-6.93%	-0.19	35.41
HHS	8.61	-6.92%	-0.05	3.41
NHA	23.55	-6.92%	-0.02	1.42
DXV	4.59	-6.90%	0.00	0.01

**Top 5 cổ phiếu tăng mạnh nhất trên HNX**

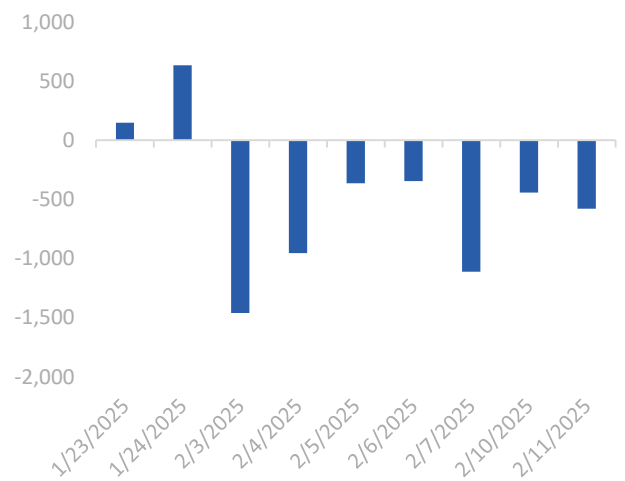
	Giá	%	Index pt	KLGD (Tr.CP)
BPC	14.40	9.92%	0.01	0.03
DTC	8.90	9.88%	0.01	0.00
HTC	5.60	9.80%	0.02	0.06
PIA	23.90	9.63%	0.14	0.00
PCT	34.00	8.97%	0.05	0.00

**Top 5 cổ phiếu giảm mạnh nhất trên HNX**

	Giá	%	Index pt	KLGD (Tr.CP)
DAE	12.80	-9.86%	-0.01	0.00
HMR	21.10	-9.83%	-0.04	0.20
CMS	18.40	-9.80%	-0.17	0.61
TXM	6.50	-9.72%	-0.02	0.04
MCO	12.20	-9.63%	-0.02	0.05

**Hình 1**
**Giao dịch tự doanh**


Nguồn: FiinProX, BSC Research

**Hình 2**
**Giao dịch khối ngoại**


Nguồn: FiinProX, BSC Research

**DANH MỤC BSC30**

Mã CK	Ngành	Đóng cửa (1,000 VND)	% Ngày	Beta	Vốn hóa (Tr USD)	Thanh khoản (tr USD)	EPS fw (VND)	P/E fw	Giá mục tiêu (VND)	NN sở hữu	Link tải báo cáo
VCB	Ngân hàng	92.2	-0.90%	0.6	20,400	8.4	6,053	15.2	-	22.9%	<a href="#">Link</a>
BID	Ngân hàng	40.4	-0.40%	1.3	11,018	7.3	3,575	11.3	-	16.8%	<a href="#">Link</a>
VPB	Ngân hàng	18.8	-0.50%	1.0	5,921	10.1	1,989	9.5	-	25.0%	<a href="#">Link</a>
TCB	Ngân hàng	25.8	0.00%	1.4	7,202	22.6	3,046	8.5	-	22.5%	<a href="#">Link</a>
MBB	Ngân hàng	22.9	0.70%	1.1	5,532	17.5	4,265	5.4	26,600	23.2%	<a href="#">Link</a>
STB	Ngân hàng	38.4	2.70%	1.5	2,870	32.2	5,351	7.2	-	22.9%	<a href="#">Link</a>
CTG	Ngân hàng	40.3	-1.20%	1.6	8,567	15.2	4,719	8.5	-	26.9%	<a href="#">Link</a>
ACB	Ngân hàng	25.8	0.40%	0.9	4,562	14.3	3,759	6.9	-	30.0%	<a href="#">Link</a>
SSI	Chứng khoán	24.9	-0.40%	1.6	1,934	15.6	1,445	17.2	-	39.5%	<a href="#">Link</a>
IDC	Xây dựng	53.7	-2.00%	1.2	702	1.4	6,050	8.9	65,700	22.6%	<a href="#">Link</a>
HPG	Xây dựng	25.4	-4.70%	1.1	6,432	61.4	1,879	13.5	41,500	21.5%	<a href="#">Link</a>
HSG	VLXD	16.9	-4.50%	1.6	416	8.8	836	20.2	25,300	9.2%	<a href="#">Link</a>
VHM	BĐS	37.8	-2.50%	0.6	6,146	8.8	7,591	5.0	108,300	12.2%	<a href="#">Link</a>
KDH	BĐS	34.0	-1.60%	1.1	1,361	2.3	801	42.5	44,500	37.2%	<a href="#">Link</a>
NLG	BĐS	33.8	-2.50%	1.4	515	2.0	1,330	25.4	-	43.4%	<a href="#">Link</a>
DGC	Hóa chất	107.6	-3.20%	1.4	1,618	9.7	7,870	13.7	115,000	17.7%	<a href="#">Link</a>
DCM	Phân bón	34.1	-1.60%	1.0	715	3.1	2,518	13.5	38,700	5.8%	<a href="#">Link</a>
GAS	Dầu khí	67.3	0.00%	0.4	6,242	2.0	4,439	15.2	-	1.7%	<a href="#">Link</a>
PVS	Dầu khí	33.4	-0.90%	1.2	632	3.2	2,473	13.5	57,000	19.0%	<a href="#">Link</a>
PVD	Dầu khí	23.4	-1.10%	1.5	515	2.3	1,249	18.7	38,400	9.6%	<a href="#">Link</a>
POW	Dầu khí	11.8	-1.30%	0.7	1,094	1.6	535	22.1	17,100	3.6%	<a href="#">Link</a>
VHC	Thủy sản	68.8	-1.70%	1.3	611	2.0	5,496	12.5	108,500	27.0%	<a href="#">Link</a>
GMD	Logistics	61.7	-1.40%	0.8	1,011	2.0	3,525	17.5	90,400	45.6%	<a href="#">Link</a>
VNM	Bán lẻ	60.6	-0.30%	0.4	5,014	6.2	4,494	13.5	93,100	50.9%	<a href="#">Link</a>
MSN	Bán lẻ	68.8	1.60%	0.9	4,121	18.8	1,321	52.1	110,000	26.4%	<a href="#">Link</a>
MWG	Bán lẻ	57.4	-2.50%	1.1	3,321	13.5	2,547	22.5	-	45.7%	<a href="#">Link</a>
PNJ	Bán lẻ	95.2	-3.20%	1.2	1,274	2.4	6,258	15.2	118,000	49.0%	<a href="#">Link</a>
DGW	Bán lẻ	38.0	-2.10%	1.8	330	1.7	1,809	21.0	66,600	19.6%	<a href="#">Link</a>
FPT	Bán lẻ	142.0	-2.80%	1.2	8,270	43.6	5,336	26.6	107,900	44.8%	<a href="#">Link</a>
CTR	Hạ tầng	121.6	-3.50%	1.5	551	9.2	4,749	25.6	-	9.2%	<a href="#">Link</a>

Danh mục BSC30 gồm bao gồm 30 công ty có vốn hóa thị trường lớn nhất kèm thanh khoản lớn nhất trên cả ba sàn giao dịch chứng khoán Hồ Chí Minh (HOSE), sàn giao dịch chứng khoán Hà Nội (HNX) và Sàn chứng khoán phi tập trung (Upcom). Các công ty trong BSC30 đại diện cho nhiều lĩnh vực kinh tế quan trọng, bao gồm ngân hàng, chứng khoán, hàng tiêu dùng, bán lẻ, công nghệ, sản xuất, logistic, điện và bất động sản. Các cổ phiếu trong BSC 30 được các chuyên gia BSC đánh giá, chọn lọc trên các tiêu chí hoạt động kinh doanh ổn định, tài chính mạnh mẽ, quản trị hiệu quả và cạnh tranh tốt trên thị trường. Việc đầu tư vào các cổ phiếu trong danh mục BSC30 được xem là một lựa chọn đáng tin cậy cho nhà đầu tư muốn đầu tư vào thị trường chứng khoán Việt Nam. Danh mục BSC30 sẽ được BSC định kỳ công bố hàng quý.

**DANH MỤC BSC50**

Mã CK	Ngành	Giá đóng cửa (1000 VND)	% Ngày	Beta	Vốn hóa (Tr USD)	Thanh khoản (tr USD)	EPS fw (VND)	P/E fw	P/B	NN sở hữu	ROE (%)
HDB	Ngân hàng	22.6	-1.30%	1.3	3,127	7.7	3,652	6.2	1.5	17.5%	29.1%
VIB	Ngân hàng	20.5	0.00%	1.1	2,418	9.5	2,418	8.5	1.5	5.0%	18.9%
TPB	Ngân hàng	16.8	1.20%	1.4	1,752	11.7	2,299	7.3	1.2	30.0%	14.2%
MSB	Ngân hàng	11.3	-0.40%	1.1	1,163	2.7	2,123	5.3	0.8	27.5%	13.3%
EIB	Ngân hàng	18.8	0.50%	0.8	1,383	4.3	1,786	10.5	1.4	2.3%	11.8%
HCM	Chứng khoán	29.0	0.50%	1.9	825	16.6	1,444	20.0	2.0	44.5%	10.9%
VCI	Chứng khoán	34.6	0.60%	1.7	984	19.8	1,268	27.3	1.9	25.2%	10.2%
VND	Chứng khoán	12.6	-1.60%	1.6	759	6.0	1,129	11.2	1.0	11.0%	13.0%
BSI	Chứng khoán	45.7	-0.30%	2.0	404	0.6	1,852	24.7	2.0	41.1%	8.1%
SHS	Chứng khoán	13.4	-1.50%	1.9	431	6.8	1,244	10.8	1.0	2.8%	9.1%
CTD	Xây dựng	81.6	-0.40%	1.4	323	4.7	3,732	21.9	0.9	49.0%	3.9%
HHV	Xây dựng	12.6	0.00%	1.5	215	3.3	937	13.4	0.6	7.2%	4.5%
LCG	Xây dựng	10.6	0.00%	1.5	81	1.1	684	15.6	0.8	2.4%	6.2%
SZC	BĐS KCN	42.8	-0.10%	1.1	305	2.8	1,678	25.5	2.5	2.4%	12.0%
SIP	BĐS KCN	79.8	-2.10%	1.3	665	1.8	5,530	14.4	3.9	4.6%	29.7%
PHR	BĐS KCN	51.3	-1.50%	1.0	275	0.2	3,464	14.8	1.9	18.0%	10.5%
DIG	BĐS	18.4	-1.90%	1.6	443	5.9	171	107.0	1.4	4.8%	1.0%
CEO	BĐS	12.9	-3.00%	2.0	276	2.5	316	40.8	1.2	4.1%	2.1%
KBC	BĐS KCN	28.4	-2.20%	1.3	864	5.5	549	51.8	1.2	19.3%	2.6%
VGC	BĐS KCN	49.7	-0.60%	1.2	882	1.8	2,464	20.2	2.7	5.2%	5.9%
GVR	BĐS KCN	28.8	-2.00%	1.7	4,561	1.9	851	33.8	2.2	0.3%	7.3%
NKG	VLXD	13.5	-3.60%	1.6	239	5.5	1,012	13.3	1.0	7.9%	8.1%
BMP	VLXD	119.0	-3.30%	1.1	386	1.3	12,103	9.8	3.6	83.6%	34.4%
IJC	BĐS	14.5	2.10%	1.2	217	2.2	941	15.4	1.1	4.7%	6.3%
DXG	BĐS	14.6	-3.90%	1.4	505	8.6	197	74.3	1.0	19.4%	1.7%
VRE	BĐS	16.6	-1.50%	1.1	1,493	3.5	1,802	9.2	0.9	18.2%	10.5%
PDR	BĐS	18.8	-3.30%	1.8	650	5.3	599	31.4	1.4	8.3%	8.3%
DIG	BĐS	18.4	-1.90%	1.6	443	5.9	171	107.0	1.4	4.8%	1.0%
HUT	Xây dựng	15.9	-1.20%	0.7	562	0.5	152	104.8	1.7	1.3%	1.3%
C4G	Xây dựng	8.5	1.20%	1.0	-	0.4	502	16.9	0.8	0.0%	5.3%
CSV	Hóa chất	43.0	-0.20%	1.6	188	3.0	2,157	19.9	3.2	2.6%	17.4%
DHC	Hóa chất	34.5	-1.40%	1.1	110	0.3	3,007	11.5	1.4	40.1%	14.1%
DRC	Cao su	28.2	-2.10%	0.9	132	0.6	1,950	14.4	1.7	8.9%	14.4%
PC1	Tiện ích	23.2	-3.10%	1.2	328	1.5	1,287	18.0	1.5	14.7%	9.7%
HDG	Tiện ích	26.7	-2.20%	1.5	356	3.1	1,714	15.6	1.4	19.7%	12.6%
GEX	Tiện ích	21.0	-2.30%	1.5	714	5.5	1,890	11.1	1.3	6.5%	7.1%
QTP	Tiện ích	13.8	1.50%	0.5	-	0.5	1,444	9.6	1.2	0.8%	12.5%
PLX	Dầu khí	40.4	1.40%	0.7	2,032	3.2	2,274	17.8	2.0	17.4%	11.6%
BSR	Dầu khí	20.4	0.20%	1.0	2,504	1.6	202	101.1	1.1	0.5%	5.3%
PLC	Dầu khí	25.2	0.00%	1.3	81	0.5	534	47.2	1.6	0.3%	3.9%
ANV	Thủy sản	16.6	-4.10%	1.2	174	1.8	182	91.0	1.6	0.9%	1.4%
PTB	VLXD	60.5	-2.60%	1.2	160	0.4	4,944	12.2	1.4	23.5%	11.8%
VSC	Logistics	17.5	-3.00%	1.2	199	2.5	1,614	10.8	1.1	2.8%	8.0%
HAH	Logistics	52.1	-3.50%	1.0	250	6.8	5,361	9.7	1.9	13.6%	14.9%
DBC	Bán lẻ	26.2	-0.20%	1.6	347	3.7	2,298	11.4	1.3	8.3%	9.6%
FRT	Bán lẻ	188.6	0.10%	0.9	1,017	5.7	2,330	80.9	13.4	35.7%	9.0%
QNS	Bán lẻ	50.8	-1.00%	0.5	-	0.7	6,467	7.9	1.9	13.3%	27.8%
TNG	Dệt may	23.2	-2.90%	1.2	113	1.5	2,574	9.0	1.5	16.4%	16.3%
PVT	Logistics	25.9	-2.40%	1.0	365	2.4	3,075	8.4	1.2	12.5%	15.6%
DPM	Phân bón	34.4	-1.40%	1.1	533	3.4	1,700	20.2	1.2	8.7%	5.9%
REE	Tiện ích	66.8	0.00%	1.0	1,246	1.4	4,232	15.8	1.7	49.0%	10.2%

Danh mục BSC50 bao gồm 50 công ty được lựa chọn dựa trên các tiêu chí về thanh khoản trong nhóm 100 mã cổ phiếu có thanh khoản tốt nhất trên cả ba sàn giao dịch. Các cổ phiếu này có beta cao hơn nhóm BSC30, tuy nhiên vẫn thuộc top doanh nghiệp dẫn đầu trong các ngành Ngân hàng, Chứng khoán, Bảo hiểm, Xây dựng, Bất động sản, Vật liệu, Logistics, Dầu khí, Tiêu dùng, Công nghiệp, và Tiện ích (Điện, nước)... BSC 50 được các chuyên gia BSC đánh giá định kỳ hàng quý để đảm bảo rằng các cổ phiếu vẫn đáp ứng các tiêu chí được đưa ra. Danh sách BSC50 phù hợp với giai đoạn thị trường tăng trưởng và có tiềm năng cho các nhà đầu tư tìm kiếm cơ hội giao dịch trading ngắn hạn.

**DANH SÁCH CÁC BÁO CÁO ĐẶC BIỆT BSC ĐÃ PHÁT HÀNH GẦN ĐÂY**

STT	Tên báo cáo	Phân tích vĩ mô	Phân tích ngành	Link báo cáo
1	Triển vọng VMTT 2025_Đổi mới 2.0 - Thách thức và Cơ hội	x		<a href="#">Click</a>
2	BSC_Hoạt động hút ròng Tín phiếu NHNN và thị trường chứng khoán	x		<a href="#">Click</a>
3	BSC_Nâng hạng thị trường chứng khoán Việt Nam	x		<a href="#">Click</a>
4	BSC_Kinh tế vĩ mô và Thị trường chứng khoán Việt Nam tháng 12/2024	x		<a href="#">Click</a>
5	BSC_Kinh tế vĩ mô và Thị trường chứng khoán Việt Nam tháng 11/2024	x		<a href="#">Click</a>
6	BSC_Kinh tế vĩ mô và Thị trường chứng khoán Việt Nam tháng 10/2024	x		<a href="#">Click</a>
7	BSC_Kinh tế vĩ mô và Thị trường chứng khoán Việt Nam tháng 9/2024	x		<a href="#">Click</a>
8	BSC_Kinh tế vĩ mô và Thị trường chứng khoán Việt Nam tháng 8/2024	x		<a href="#">Click</a>
9	BSC_Kinh tế vĩ mô và Thị trường chứng khoán Việt Nam tháng 6/2024	x		<a href="#">Click</a>
10	BSC_Kinh tế vĩ mô và Thị trường chứng khoán Việt Nam tháng 5/2024	x		<a href="#">Click</a>
11	BSC_Kinh tế vĩ mô và Thị trường chứng khoán Việt Nam tháng 4/2024	x		<a href="#">Click</a>
12	BSC_Kinh tế vĩ mô và Thị trường chứng khoán Việt Nam tháng 3/2024	x		<a href="#">Click</a>
13	BSC_Kinh tế vĩ mô và Thị trường chứng khoán Việt Nam tháng 2/2024	x		<a href="#">Click</a>
14	BSC_Kinh tế vĩ mô và Thị trường chứng khoán Việt Nam tháng 1/2024	x		<a href="#">Click</a>
15	BSC_Vietnam Macro Market Outlook 2024_VN_Cơ hội vượt lên thách thức		x	<a href="#">Click</a>
16	Vietnam Sector Outlook_VN_4Q2024		x	<a href="#">Click</a>
17	Vietnam Sector Outlook_VN_3Q2024		x	<a href="#">Click</a>
18	Vietnam Sector Outlook_VN_1Q2024		x	<a href="#">Click</a>
19	Vietnam Sector Outlook_VN_2Q2024		x	<a href="#">Click</a>
20	BSC_Báo cáo ngành điện		x	<a href="#">Click</a>
21	BSC_Vĩ mô & Thị trường Tháng 11.2023	x		<a href="#">Click</a>
22	BSC_Vĩ mô & Thị trường Tháng 10.2023	x		<a href="#">Click</a>
23	BSC_Vĩ mô & Thị trường Tháng 09.2023	x		<a href="#">Click</a>
24	BSC_Vĩ mô & Thị trường Tháng 08.2023	x		<a href="#">Click</a>
25	BSC_Vĩ mô & Thị trường Tháng 07.2023	x		<a href="#">Click</a>

## KHUYẾN CÁO SỬ DỤNG

Bản báo cáo này của Công ty Cổ phần Chứng khoán BIDV (BSC), chỉ cung cấp những thông tin chung và phân tích về tình hình kinh tế vĩ mô cũng như diễn biến thị trường chứng khoán. Báo cáo này không được xây dựng để cung cấp theo yêu cầu của bất kỳ tổ chức hay cá nhân riêng lẻ nào hoặc các quyết định mua bán, nắm giữ chứng khoán. Nhà đầu tư chỉ nên sử dụng các thông tin, phân tích, bình luận của Bản báo cáo như là nguồn tham khảo trước khi đưa ra những quyết định đầu tư cho riêng mình. Mọi thông tin, nhận định và dự báo và quan điểm trong báo cáo này được dựa trên những nguồn dữ liệu đáng tin cậy. Tuy nhiên BSC không đảm bảo rằng các nguồn thông tin này là hoàn toàn chính xác và không chịu bất kỳ một trách nhiệm nào đối với tính chính xác của những thông tin được đề cập đến trong báo cáo này, cũng như không chịu trách nhiệm về những thiệt hại đối với việc sử dụng toàn bộ hay một phần nội dung của bản báo cáo này. Mọi quan điểm cũng như nhận định được đề cập trong báo cáo này dựa trên sự cân nhắc cẩn trọng, công minh và hợp lý nhất trong hiện tại. Tuy nhiên những quan điểm, nhận định này có thể thay đổi mà không cần báo trước. Bản báo cáo này có bản quyền và là tài sản của BSC. Mọi hành vi sao chép, sửa đổi, in ấn mà không có sự đồng ý của BSC đều trái luật. Bất kỳ nội dung nào của tài liệu này cũng không được (i) sao chụp hay nhân bản ở bất kỳ hình thức hay phương thức nào hoặc (ii) được cung cấp nếu không được sự chấp thuận của BSC.

© 2025 BIDV Securities Company, All rights reserved. Unauthorized access is prohibited.

### Thông tin liên hệ - Trung tâm Phân tích Nghiên cứu

#### Trần Thăng Long

Giám đốc Trung tâm Phân tích Nghiên cứu  
Longtt@bsc.com.vn

#### Bùi Nguyên Khoa

PGĐ Trung tâm Phân tích Nghiên cứu  
Vĩ mô – Thị trường  
Khoabn@bsc.com.vn

#### Đỗ Thu Phương

PGĐ Trung tâm Phân tích Nghiên cứu  
Định lượng  
Phuongdt@bsc.com.vn

#### Phan Quốc Bửu

PGĐ Trung tâm Phân tích Nghiên cứu  
Ngành – Doanh nghiệp  
Buupq@bsc.com.vn

### Nhóm vĩ mô thị trường

#### Vũ Việt Anh

Chuyên viên phân tích  
Anhvv@bsc.com.vn

#### Trần Thanh Tùng

Chuyên viên phân tích  
Tungtt1@bsc.com.vn

#### Phạm Thanh Thảo

Chuyên viên phân tích  
Thaopt1@bsc.com.vn

#### Nguyễn Giang Anh

Chuyên viên phân tích  
Anhng@bsc.com.vn

#### Lưu Diễm Ngọc

Chuyên viên phân tích  
Ngocld@bsc.com.vn

### BSC Trụ sở chính

Tầng 8 & 9 Tòa nhà Thái Holdings  
210 Trần Quang Khải, Hoàn Kiếm, Hà Nội  
Tel: (024) 3935 2722  
Fax: (024) 2220 0669

### Chi nhánh TP. Hồ Chí Minh

Tầng 4 & 9 Tòa nhà President Place  
Số 93 Đường Nguyễn Du, Phường Bến Nghé, Quận 1, TP. HCM  
Tel: (028) 3821 8885  
Fax: (028) 3821 8879

### Trung tâm Phân tích nghiên cứu

hn.ptnc@bsc.com.vn  
(024) 39352722 - Ext 108

### Đối với Khách hàng tổ chức

hn.tvdt.khtc@bsc.com.vn  
(024) 39264 659 ☎

### Đối với Khách hàng cá nhân

i-center@bsc.com.vn  
(024) 39264 660

Website: <http://www.bsc.com.vn>