

## THỊ TRƯỜNG CƠ SỞ

VN-Index bật tăng mạnh mẽ trong phiên giao dịch ngày hôm nay và đóng cửa tại mốc 1,288.56 điểm, tăng hơn 10 điểm so với hôm qua. Độ rộng thị trường nghiêng về phía tích cực với 15/18 ngành tăng điểm, trong đó ngành Truyền thông dẫn đầu đà tăng, theo sau là ngành Bán lẻ,.... Về giao dịch của khối ngoại, hôm nay khối này mua ròng trên cả hai sàn HSX và HNX. VN-Index đã trải qua một phiên bật tăng mạnh mẽ với thanh khoản ủng hộ, tuy nhiên chỉ số đã trở lại vùng giá cao mà trong quá khứ nhiều lần chưa thể vượt qua. Trong những phiên tới, VN-Index có thể tiếp tục tăng về 1,300 theo quán tính, tuy nhiên nhà đầu tư không nên bỏ qua trường hợp sẽ có rung lắc mạnh xảy ra.

## HỢP ĐỒNG TƯƠNG LAI

Các HĐTL đều tăng theo nhịp vận động của VN30.

## CHỨNG QUYỀN

Trong phiên giao dịch ngày 19/02/2025, các chứng quyền biến động theo xu hướng giằng co của cổ phiếu cơ sở.

## ĐIỂM NHẤN

- VN-Index **+10.42** điểm, đóng cửa tại **1288.56** điểm. HNX-Index **+1.95** điểm, đóng cửa tại **237.79** điểm.
- Kéo chỉ số tăng: **GVR (+0.78)**, **BID (+0.57)**, **REE (+0.56)**, **EIB (+0.46)**, **MWG (+0.46)**.
- Kéo chỉ số giảm: **GEE (-0.14)**, **BVH (-0.14)**, **SSB (-0.10)**, **HPG (-0.08)**, **SJS (-0.06)**.
- Giá trị khớp lệnh của VN-Index đạt **15,322** tỷ đồng, tăng **19.90%** so với phiên trước. Tổng giá trị giao dịch đạt mức 17,464 tỷ đồng.
- Biên độ dao động: 9.64 điểm. Thị trường có **349** mã tăng, 119 mã tham chiếu, **68** mã giảm.
- Giá trị mua ròng của khối ngoại: **355.88** tỷ đồng trên sàn HOSE, gồm **OCB (59.38 tỷ)**, **TCH (54.81 tỷ)**, **FPT (47.26 tỷ)**, **SIP (44.88 tỷ)**, **DBC (43.45 tỷ)**. Khối ngoại mua ròng trên sàn HNX với giá trị **62.93** tỷ đồng.

## DIỄN BIẾN BSC30, BSC50 (Cập nhật đến ngày 18/02)

- BSC30 **+0.34%**. Các mã diễn biến tích cực: **CTR (+4.37%)**, **HPG (+1.53%)**, **HSG (+1.47%)**.
- BSC50 **+0.54%**. Các mã diễn biến tích cực: **HUT (+9.82%)**, **CEO (+3.01%)**, **DIG (+2.39%)**.

### Hiệu suất các chỉ số (Cập nhật đến ngày 18/02)

	BSC30	BSC50	VN Index	VN30 Index
1 ngày	0.34%	0.54%	0.43%	0.25%
1 tuần	-0.72%	-0.35%	0.30%	0.84%
1 tháng	-1.65%	-1.02%	0.39%	1.24%
3 tháng	0.01%	-5.57%	-0.26%	3.65%

### Tổng quan thị trường trong nước

	VNI	HNX	UPCOM
Điểm	1,288.56	237.79	99.34
% 1D	0.82%	0.83%	-0.17%
GTGD (tỷ VND)	15,322	1,212	932
%1D	19.90%	7.67%	-13.30%
GDNN (tỷ VND)	355.88	62.93	-21.66

### Chi tiết giao dịch khối ngoại

Top mua	Giá trị	Top bán	Giá trị
OCB	59.38	NLG	-40.16
TCH	54.81	HHS	-36.22
FPT	47.26	VCB	-36.01
SIP	44.88	GMD	-26.25
DBC	43.45	SSI	-25.30

### Thị trường thế giới

		%D	%W
SPX	6,130	0.05%	1.01%
FTSE100	8,738	-0.33%	-0.79%
Eurostoxx	5,534	-0.03%	2.56%
Shanghai	3,352	0.82%	0.16%
Nikkei	39,182	-0.34%	0.51%

Nguồn: Bloomberg

Giá trị %

### Hàng hóa

Giá dầu Brent	76.44	0.89%
Giá vàng	2,938	-0.54%

### Tỷ giá

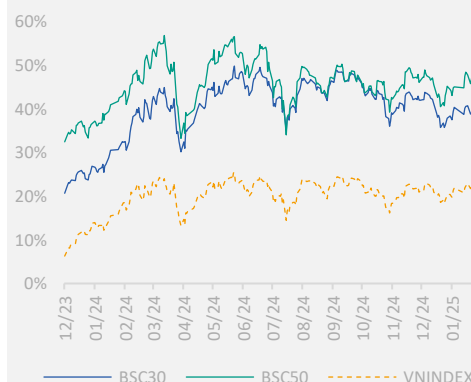
USD/VND	25,700	0.00%
EUR/VND	27,402	-0.13%
JPY/VND	172	0.00%

### Lãi suất

LS TPCP 10Y	3.2%	0.01%
LS LNH 1M	4.7%	

Nguồn: BSC tổng hợp

### Hiệu suất BSC30, BSC50



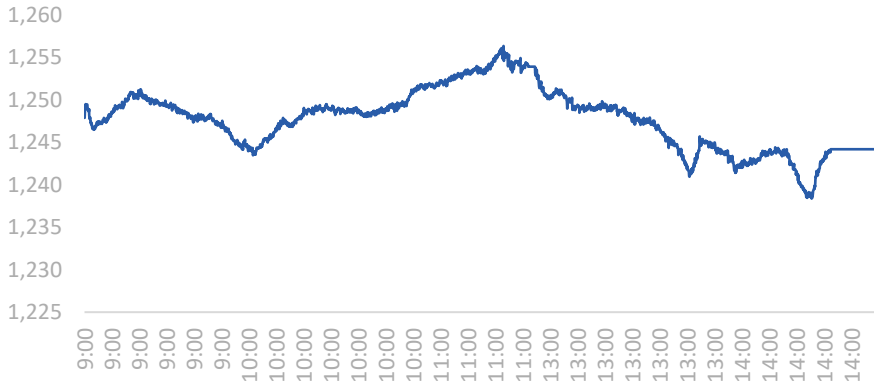
Nguồn: BSC tổng hợp

### Mục lục

Tổng quan thị trường	Trang 1
Thị trường phái sinh	Trang 2
Thống kê thị trường	Trang 3
Danh mục BSC30	Trang 4
Danh mục BSC50	Trang 5
Báo cáo mới nhất	Trang 6
Khuyến cáo sử dụng	Trang 7

## THỊ TRƯỜNG HỢP ĐỒNG TƯƠNG LAI

### VN30-Index Intraday vs HĐTL 1 tháng Intraday



Nguồn: BSC Research

CK	Đóng	± Ngày (%)	KLGD	± Ngày (%)	Đáo hạn	Số ngày*
VN30F2509	1353.00	0.18%	54	32%	9/18/2025	211
VN30F2502	1344.50	0.42%	177,765	-12%	2/20/2025	1
VN30F2503	1348.00	0.31%	14,982	118%	3/20/2025	29
VN30F2506	1351.50	0.51%	91	15%	6/19/2025	120

Nguồn: FiinproX, BSC Research

### Nhận định

- VN30 +7.25 điểm, đóng cửa tại 1344.64 điểm. Biên độ dao động 11.41 điểm. Các cổ phiếu như MWG, TCB, MSN, MBB, VPB tác động tích cực đến nhịp vận động của VN30.
- VN30 duy trì được sắc xanh trong phiên giao dịch hôm nay. Thanh khoản thị trường nằm quanh ngưỡng MA20, basic đang có xu hướng thu hẹp. Khuyến nghị nhà đầu tư giao dịch thận trọng trong những phiên tới.
- Các HĐTL đều tăng theo nhịp vận động của VN30. Xét về khối lượng, các HĐTL đều tăng, ngoại trừ VN30F2502. Xét về vị thế mở, các HĐTL đều tăng, ngoại trừ VN30F2502, VN30F2506.

### Thị trường chứng quyền có bảo đảm

Mã	Đáo hạn	Số ngày	KLGD	Độ lệch chuẩn	Giá phát hành*	Giá CQ*	± Ngày	Giá Lý thuyết*	Giá hòa vốn*	Giá thực hiện*	Giá CKCS*
CMWG2403	3/6/2025	15	120,800	-88.18%	6.45	30	50.0%	9.95	6.60	55.80	55.80
CVRE2409	3/28/2025	37	3,100	-86.05%	2.00	100	25.0%	3.80	2.40	17.20	17.20
CVRE2405	4/28/2025	68	351,400	-85.70%	1.90	280	21.7%	7.66	2.46	17.20	17.20
CVRE2406	7/28/2025	159	1,037,800	-81.28%	1.90	330	17.9%	3.83	3.22	17.20	17.20
CVRE2502	5/26/2025	96	160,900	-80.35%	1.70	840	16.7%	7.76	3.38	17.20	17.20
CVRE2410	6/30/2025	131	270,600	-83.79%	2.19	150	15.4%	3.76	2.79	17.20	17.20
CVRE2503	10/27/2025	250	63,700	-75.00%	1.80	1,250	12.6%	7.73	4.30	17.20	17.20
CVRE2501	6/26/2025	127	14,400	-79.42%	1.80	580	11.5%	5.14	3.54	17.20	17.20
CVPB2403	3/6/2025	15	1,661,000	-86.77%	1.90	310	10.7%	8.58	2.52	19.05	19.05
CVRE2407	11/4/2025	258	571,100	-73.14%	1.60	1,510	9.4%	7.83	4.62	17.20	17.20
CVPB2503	5/26/2025	96	232,100	-81.84%	1.90	780	5.4%	8.59	3.46	19.05	19.05
CVNM2503	3/26/2026	400	100,500	-74.54%	6.85	1,740	3.6%	10.95	15.48	60.80	60.80
CVNM2502	10/27/2025	250	74,700	-79.68%	6.55	1,170	3.5%	10.98	12.35	60.80	60.80
CVPB2407	7/28/2025	159	1,081,200	-82.47%	2.10	310	3.3%	4.25	3.34	19.05	19.05
CVPB2401	5/21/2025	91	522,200	-83.05%	1.99	650	3.2%	8.99	3.23	19.05	19.05
CVPB2412	6/30/2025	131	329,100	-84.58%	2.28	330	3.1%	8.41	2.94	19.05	19.05
CVNM2504	10/9/2025	232	100	-75.59%	6.50	1,390	3.0%	9.08	14.84	60.80	60.80
CVPB2504	4/9/2026	414	100	-67.30%	2.00	1,410	1.4%	5.72	6.23	19.05	19.05
CVPB2409	11/4/2025	258	102,500	-80.26%	2.20	780	1.3%	8.46	3.76	19.05	19.05
CVPB2502	3/26/2026	400	77,300	-72.28%	2.10	1,590	1.3%	8.53	5.28	19.05	19.05

**Chú thích:** Các chứng quyền có giá trị giao dịch nhiều nhất  
Lãi suất phi rủi ro là 4.75%

\*: Đơn vị 1,000 VND

Giá lý thuyết được tính theo công thức Black-Scholes

- Trong phiên giao dịch ngày 19/02/2025, các chứng quyền biến động theo xu hướng giằng co của cổ phiếu cơ sở.
- CMWG2403 có mức tăng trưởng tốt nhất, ở mức 50.00%. CMBB2407 có giá trị giao dịch nhiều nhất, chiếm 10.37%.
- CFPT2404, CTCB2504, CVPB2504, CMBB2505, CSTB2402 là những chứng quyền tích cực nhất xét về tỷ suất sinh lời. CFPT2402, CFPT2403, CVIB2503, CSTB2503, CSTB2504 là những chứng quyền tích cực nhất xét về tình trạng lãi.

Nguyen Giang Anh  
anhng@bsc.com.vn

### Top CP tác động tích cực VN30

	Giá	±Giá (%)	Điểm
MWG	55.80	2.39%	1.43
TCB	26.10	0.97%	1.07
MSN	67.70	1.96%	0.97
MBB	22.85	0.66%	0.47
VPB	19.05	0.53%	0.41

Nguồn: Bloomberg, BSC Research

### Top CP tác động tiêu cực VN30

	Giá	±Giá (%)	Điểm
SSB	19.60	-0.76%	-0.27
HPG	26.50	-0.19%	-0.16
BVH	56.50	-1.40%	-0.06

Nguồn: Bloomberg, BSC Research

**THỐNG KÊ THỊ TRƯỜNG**
**Top 5 cổ phiếu tác động giảm lên VN-Index**

	Giá	%	Index pt	KLGD (Tr.CP)
GVR	31.65	2.59%	0.78	4.00
BID	40.85	0.86%	0.57	6.90
REE	72.20	6.96%	0.56	0.47
EIB	20.45	5.14%	0.46	1.86
MWG	55.80	2.39%	0.46	1.46

**Top 5 cổ phiếu tác động giảm lên VN-Index**

	Giá	%	Index pt	KLGD (Tr.CP)
GEE	53.90	-3.75%	-0.14	0.30
BVH	56.50	-1.40%	-0.14	0.74
SSB	19.60	-0.76%	-0.10	2.84
HPG	26.50	-0.19%	-0.08	6.40
SJS	99.50	-2.26%	-0.06	0.11

**Top 5 cổ phiếu tác động tăng lên HNX-Index**

	Giá	%	Index pt	KLGD (Tr.CP)
IDC	55.70	3.72%	0.42	0.33
CEO	14.60	6.57%	0.32	0.54
BAB	12.70	3.25%	0.24	0.96
MBS	28.30	1.80%	0.18	0.57
MVB	27.60	7.39%	0.13	0.11

**Top 5 cổ phiếu tác động giảm lên HNX-Index**

	Giá	%	Index pt	KLGD (Tr.CP)
KSV	242.70	-9.98%	-2.95	0.20
HGM	298.70	-9.98%	-0.23	0.01
HUT	17.60	-1.68%	-0.16	0.89
NVB	11.30	-1.74%	-0.14	1.17
DNP	19.50	-6.70%	-0.11	0.14

**Top 5 cổ phiếu tăng mạnh nhất trên HSX**

	Giá	%	Index pt	KLGD (Tr.CP)
MSH	47.50	6.98%	0.06	0.50
HHV	10.75	6.97%	0.08	9.46
BMC	21.60	6.93%	0.00	0.44
VRC	8.81	6.92%	0.01	0.15
STG	43.95	6.80%	0.07	0.00

**Top 5 cổ phiếu giảm mạnh nhất trên HSX**

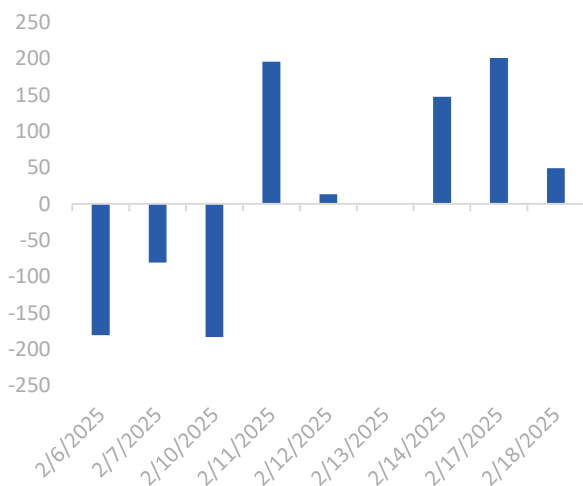
	Giá	%	Index pt	KLGD (Tr.CP)
HVN	10.00	-6.98%	-0.01	1.92
HAG	10.75	-6.93%	-0.19	35.41
HHS	8.61	-6.92%	-0.05	3.41
NHA	23.55	-6.92%	-0.02	1.42
DXV	4.59	-6.90%	0.00	0.01

**Top 5 cổ phiếu tăng mạnh nhất trên HNX**

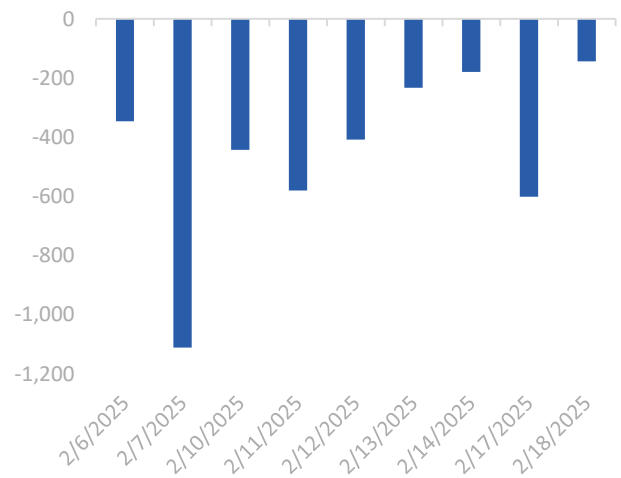
	Giá	%	Index pt	KLGD (Tr.CP)
BPC	14.40	9.92%	0.01	0.03
DTC	8.90	9.88%	0.01	0.00
HTC	5.60	9.80%	0.02	0.06
PIA	23.90	9.63%	0.14	0.00
PCT	34.00	8.97%	0.05	0.00

**Top 5 cổ phiếu giảm mạnh nhất trên HNX**

	Giá	%	Index pt	KLGD (Tr.CP)
DAE	12.80	-9.86%	-0.01	0.00
HMR	21.10	-9.83%	-0.04	0.20
CMS	18.40	-9.80%	-0.17	0.61
TXM	6.50	-9.72%	-0.02	0.04
MCO	12.20	-9.63%	-0.02	0.05

**Hình 1**  
**Giao dịch tự doanh**


Nguồn: FiinProX, BSC Research

**Hình 2**  
**Giao dịch khối ngoại**


Nguồn: FiinProX, BSC Research

**DANH MỤC BSC30**

Mã CK	Ngành	Đóng cửa (1,000 VND)	% Ngày	Beta	Vốn hóa (Tr USD)	Thanh khoản (tr USD)	EPS fw (VND)	P/E fw	Giá mục tiêu (VND)	NN sở hữu	Link tải báo cáo
VCB	Ngân hàng	91.6	0.00%	0.6	20,180	3.8	6,053	15.1	-	22.8%	<a href="#">Link</a>
BID	Ngân hàng	40.5	0.70%	1.3	11,011	5.3	3,575	11.3	-	16.8%	<a href="#">Link</a>
VPB	Ngân hàng	19.0	0.50%	0.9	5,926	13.5	1,989	9.5	-	24.9%	<a href="#">Link</a>
TCB	Ngân hàng	25.8	0.60%	1.3	7,198	11.0	3,046	8.5	-	22.5%	<a href="#">Link</a>
MBB	Ngân hàng	22.7	0.20%	1.1	5,460	9.0	4,265	5.3	26,600	20.2%	<a href="#">Link</a>
STB	Ngân hàng	38.6	0.90%	1.4	2,872	12.3	5,351	7.2	-	22.9%	<a href="#">Link</a>
CTG	Ngân hàng	40.3	0.40%	1.5	8,530	10.4	4,719	8.5	-	296.9%	<a href="#">Link</a>
ACB	Ngân hàng	25.8	-0.20%	0.8	4,534	5.2	3,759	6.9	-	30.0%	<a href="#">Link</a>
SSI	Chứng khoán	25.2	0.60%	1.7	1,945	9.8	1,445	17.4	-	39.3%	<a href="#">Link</a>
IDC	Xây dựng	53.7	0.20%	1.2	698	0.7	6,050	8.9	65,700	22.4%	<a href="#">Link</a>
HPG	Xây dựng	26.6	1.50%	1.1	6,694	26.1	1,879	14.1	41,500	21.6%	<a href="#">Link</a>
HSG	VLXD	17.2	1.50%	1.6	422	3.5	929	18.6	25,300	9.0%	<a href="#">Link</a>
VHM	BĐS	38.9	0.30%	0.6	6,298	4.7	7,591	5.1	108,300	11.4%	<a href="#">Link</a>
KDH	BĐS	33.8	0.00%	1.1	1,349	1.1	801	42.3	44,500	37.1%	<a href="#">Link</a>
NLG	BĐS	31.6	-0.30%	1.4	480	3.2	1,330	23.8	-	42.8%	<a href="#">Link</a>
DGC	Hóa chất	107.5	0.80%	1.4	1,609	3.9	7,870	13.7	115,000	17.2%	<a href="#">Link</a>
DCM	Phân bón	35.7	-0.10%	1.0	745	2.0	2,518	14.2	38,700	5.8%	<a href="#">Link</a>
GAS	Dầu khí	68.0	0.30%	0.4	6,279	1.7	4,439	15.3	-	1.7%	<a href="#">Link</a>
PVS	Dầu khí	34.5	0.30%	1.2	650	2.7	2,473	14.0	57,000	19.1%	<a href="#">Link</a>
PVD	Dầu khí	24.4	0.20%	1.5	535	3.6	1,249	19.5	38,400	9.8%	<a href="#">Link</a>
POW	Dầu khí	12.2	0.00%	0.7	1,131	1.1	535	22.9	17,100	3.6%	<a href="#">Link</a>
VHC	Thủy sản	69.3	-0.60%	1.3	613	1.7	5,496	12.6	108,500	27.1%	<a href="#">Link</a>
GMD	Logistics	60.9	-0.70%	0.8	994	3.5	3,525	17.3	90,400	44.8%	<a href="#">Link</a>
VNM	Bán lẻ	60.3	0.50%	0.4	4,968	5.8	4,494	13.4	93,100	50.8%	<a href="#">Link</a>
MSN	Bán lẻ	66.4	0.00%	1.0	3,960	6.8	1,321	50.3	110,000	23.2%	<a href="#">Link</a>
MWG	Bán lẻ	54.5	0.70%	1.1	3,140	9.7	2,547	21.4	-	45.2%	<a href="#">Link</a>
PNJ	Bán lẻ	93.6	-1.90%	1.2	1,247	2.6	6,258	15.0	118,000	49.0%	<a href="#">Link</a>
DGW	Bán lẻ	37.8	0.30%	1.8	327	1.3	2,024	18.7	66,600	19.5%	<a href="#">Link</a>
FPT	Bán lẻ	143.9	0.20%	1.2	8,344	9.4	5,336	27.0	107,900	44.7%	<a href="#">Link</a>
CTR	Hạ tầng	121.7	4.40%	1.5	549	2.3	4,749	25.6	-	8.9%	<a href="#">Link</a>

Danh mục BSC30 gồm bao gồm 30 công ty có vốn hóa thị trường lớn nhất kèm thanh khoản lớn nhất trên cả ba sàn giao dịch chứng khoán Hồ Chí Minh (HOSE), sàn giao dịch chứng khoán Hà Nội (HNX) và Sàn chứng khoán phi tập trung (Upcom). Các công ty trong BSC30 đại diện cho nhiều lĩnh vực kinh tế quan trọng, bao gồm ngân hàng, chứng khoán, hàng tiêu dùng, bán lẻ, công nghệ, sản xuất, logistic, điện và bất động sản. Các cổ phiếu trong BSC 30 được các chuyên gia BSC đánh giá, chọn lọc trên các tiêu chí hoạt động kinh doanh ổn định, tài chính mạnh mẽ, quản trị hiệu quả và cạnh tranh tốt trên thị trường. Việc đầu tư vào các cổ phiếu trong danh mục BSC30 được xem là một lựa chọn đáng tin cậy cho nhà đầu tư muốn đầu tư vào thị trường chứng khoán Việt Nam. Danh mục BSC30 sẽ được BSC định kỳ công bố hàng quý.

**DANH MỤC BSC50**

Mã CK	Ngành	Giá đóng cửa (1000 VND)	% Ngày	Beta	Vốn hóa (Tr USD)	Thanh khoản (tr USD)	EPS fw (VND)	P/E fw	P/B	NN sở hữu	ROE (%)
HDB	Ngân hàng	22.7	0.20%	1.2	3,127	7.9	3,652	6.2	1.5	17.5%	29.1%
VIB	Ngân hàng	20.4	0.20%	1.1	2,396	4.9	2,418	8.4	1.5	5.0%	18.9%
TPB	Ngân hàng	16.9	0.30%	1.4	1,760	6.1	2,299	7.4	1.2	30.0%	14.2%
MSB	Ngân hàng	11.4	0.40%	1.1	1,173	3.3	2,123	5.4	0.8	27.5%	13.3%
EIB	Ngân hàng	19.4	0.30%	0.8	1,428	10.4	1,786	10.9	1.4	2.4%	11.8%
HCM	Chứng khoán	29.6	0.50%	1.9	841	9.4	1,444	20.5	2.0	44.1%	10.9%
VCI	Chứng khoán	35.9	1.00%	1.7	1,016	15.6	1,268	28.3	2.0	24.7%	10.2%
VND	Chứng khoán	13.2	0.80%	1.6	792	5.9	1,129	11.7	1.0	10.6%	13.0%
BSI	Chứng khoán	46.4	0.10%	2.1	408	0.3	1,852	25.0	2.0	41.1%	8.1%
SHS	Chứng khoán	14.2	1.40%	2.0	455	8.0	1,244	11.4	1.0	4.5%	9.1%
CTD	Xây dựng	90.2	1.80%	1.4	355	6.1	3,732	24.2	1.0	49.0%	3.9%
HHV	Xây dựng	12.8	0.00%	1.5	218	3.8	937	13.7	0.6	7.2%	4.5%
LCG	Xây dựng	10.9	0.00%	1.5	83	1.0	684	15.9	0.8	2.5%	6.2%
SZC	BĐS KCN	43.0	0.60%	1.1	305	1.7	1,678	25.6	2.5	2.4%	12.0%
SIP	BĐS KCN	81.0	0.50%	1.3	672	0.8	5,530	14.6	3.9	4.6%	29.7%
PHR	BĐS KCN	56.7	1.60%	1.0	303	1.0	3,464	16.4	2.0	18.1%	10.5%
DIG	BĐS	19.2	2.40%	1.6	463	10.7	171	112.3	1.5	4.4%	1.0%
CEO	BĐS	13.7	3.00%	2.1	292	5.5	352	38.9	1.2	4.0%	2.1%
KBC	BĐS KCN	29.2	-0.80%	1.3	884	4.3	555	52.6	1.2	19.5%	2.6%
VGC	BĐS KCN	51.0	0.80%	1.2	901	2.1	2,464	20.7	2.8	5.4%	5.9%
GVR	BĐS KCN	30.8	1.00%	1.7	4,864	3.6	1,053	29.3	2.3	0.3%	7.3%
NKG	VLXD	13.9	1.50%	1.6	245	2.8	1,012	13.7	1.1	5.3%	8.1%
BMP	VLXD	117.7	-0.80%	1.2	380	0.9	12,103	9.7	3.6	83.5%	34.4%
IJC	BĐS	14.7	1.40%	1.3	219	1.5	941	15.6	1.1	4.8%	6.3%
DXG	BĐS	14.8	1.00%	1.5	506	4.7	350	42.1	1.0	15.7%	1.7%
VRE	BĐS	16.8	2.40%	1.2	1,509	7.2	1,802	9.3	0.9	17.8%	10.5%
PDR	BĐS	19.2	0.50%	1.8	661	3.6	599	32.1	1.5	8.1%	8.1%
DIG	BĐS	19.2	2.40%	1.6	463	10.7	171	112.3	1.5	4.4%	1.0%
HUT	Xây dựng	17.9	9.80%	0.7	630	6.3	152	118.0	1.9	1.3%	1.3%
C4G	Xây dựng	8.9	0.00%	1.1	-	0.3	502	17.7	0.8	0.0%	5.3%
CSV	Hóa chất	43.8	0.10%	1.6	191	4.5	2,157	20.3	3.2	2.8%	17.4%
DHC	Hóa chất	35.2	0.30%	1.1	112	0.3	3,007	11.7	1.4	40.0%	14.1%
DRC	Cao su	28.8	1.10%	0.9	135	1.2	1,950	14.7	1.8	8.8%	14.4%
PC1	Tiện ích	23.8	0.40%	1.2	336	1.9	1,287	18.5	1.5	15.5%	9.7%
HDG	Tiện ích	27.4	-0.90%	1.5	364	2.1	1,714	16.0	1.5	19.8%	12.6%
GEX	Tiện ích	22.5	0.20%	1.5	762	7.3	1,890	11.9	1.4	7.0%	7.1%
QTP	Tiện ích	13.9	0.00%	0.5	-	0.1	1,444	9.6	1.2	0.9%	12.5%
PLX	Dầu khí	42.6	1.30%	0.7	2,134	2.8	2,274	18.7	2.1	17.4%	11.6%
BSR	Dầu khí	20.0	-0.20%	1.1	2,450	1.6	202	99.4	1.1	0.5%	5.3%
PLC	Dầu khí	25.4	-1.60%	1.3	81	0.5	534	47.5	1.6	0.4%	3.9%
ANV	Thủy sản	16.8	0.30%	1.2	177	0.8	182	92.7	1.6	0.8%	1.4%
PTB	VLXD	59.9	-1.00%	1.2	158	0.5	5,541	10.8	1.4	23.4%	11.8%
VSC	Logistics	17.8	-3.50%	1.2	202	5.4	1,614	11.1	1.1	3.4%	8.0%
HAH	Logistics	52.7	-1.10%	0.9	252	4.9	5,361	9.8	2.0	14.0%	14.9%
DBC	Bán lẻ	27.2	-0.50%	1.6	359	4.0	2,298	11.8	1.3	8.1%	9.6%
FRT	Bán lẻ	190.5	0.70%	0.9	1,023	2.9	2,330	81.7	13.6	34.9%	9.0%
QNS	Bán lẻ	51.0	-0.60%	0.6	-	0.6	6,467	7.9	1.9	11.8%	27.8%
TNG	Dệt may	23.2	-0.40%	1.2	112	0.9	2,574	9.0	1.5	16.4%	16.3%
PVT	Logistics	26.2	0.20%	1.0	367	1.2	3,075	8.5	1.2	12.5%	15.6%
DPM	Phân bón	36.2	-0.40%	1.1	558	4.9	1,518	23.8	1.3	8.9%	5.9%
REE	Tiện ích	67.5	1.20%	1.0	1,253	1.2	4,232	15.9	1.7	49.0%	10.2%

Danh mục BSC50 bao gồm 50 công ty được lựa chọn dựa trên các tiêu chí về thanh khoản trong nhóm 100 mã cổ phiếu có thanh khoản tốt nhất trên cả ba sàn giao dịch. Các cổ phiếu này có beta cao hơn nhóm BSC30, tuy nhiên vẫn thuộc top doanh nghiệp dẫn đầu trong các ngành Ngân hàng, Chứng khoán, Bảo hiểm, Xây dựng, Bất động sản, Vật liệu, Logistic, Dầu khí, Tiêu dùng, Công nghiệp, và Tiện ích (Điện, nước)... BSC 50 được các chuyên gia BSC đánh giá định kỳ hàng quý để đảm bảo rằng các cổ phiếu vẫn đáp ứng các tiêu chí được đưa ra. Danh sách BSC50 phù hợp với giai đoạn thị trường tăng trưởng và có tiềm năng cho các nhà đầu tư tìm kiếm cơ hội giao dịch trading ngắn hạn.

**DANH SÁCH CÁC BÁO CÁO ĐẶC BIỆT BSC ĐÃ PHÁT HÀNH GẦN ĐÂY**

STT	Tên báo cáo	Phân tích vĩ mô	Phân tích ngành	Link báo cáo
1	BSC_Kinh tế vĩ mô và Thị trường chứng khoán Việt Nam tháng 2/2025	x		<a href="#">Click</a>
2	Triển vọng VMTT 2025_Đổi mới 2.0 - Thách thức và Cơ hội	x		<a href="#">Click</a>
3	BSC_Hoạt động hút ròng Tín phiếu NHNN và thị trường chứng khoán	x		<a href="#">Click</a>
4	BSC_Nâng hạng thị trường chứng khoán Việt Nam	x		<a href="#">Click</a>
5	BSC_Kinh tế vĩ mô và Thị trường chứng khoán Việt Nam tháng 12/2024	x		<a href="#">Click</a>
6	BSC_Kinh tế vĩ mô và Thị trường chứng khoán Việt Nam tháng 11/2024	x		<a href="#">Click</a>
7	BSC_Kinh tế vĩ mô và Thị trường chứng khoán Việt Nam tháng 10/2024	x		<a href="#">Click</a>
8	BSC_Kinh tế vĩ mô và Thị trường chứng khoán Việt Nam tháng 9/2024	x		<a href="#">Click</a>
9	BSC_Kinh tế vĩ mô và Thị trường chứng khoán Việt Nam tháng 8/2024	x		<a href="#">Click</a>
10	BSC_Kinh tế vĩ mô và Thị trường chứng khoán Việt Nam tháng 6/2024	x		<a href="#">Click</a>
11	BSC_Kinh tế vĩ mô và Thị trường chứng khoán Việt Nam tháng 5/2024	x		<a href="#">Click</a>
12	BSC_Kinh tế vĩ mô và Thị trường chứng khoán Việt Nam tháng 4/2024	x		<a href="#">Click</a>
13	BSC_Kinh tế vĩ mô và Thị trường chứng khoán Việt Nam tháng 3/2024	x		<a href="#">Click</a>
14	BSC_Kinh tế vĩ mô và Thị trường chứng khoán Việt Nam tháng 2/2024	x		<a href="#">Click</a>
15	BSC_Kinh tế vĩ mô và Thị trường chứng khoán Việt Nam tháng 1/2024	x		<a href="#">Click</a>
16	BSC_Vietnam Macro Market Outlook 2024_VN_Cơ hội vượt lên thách thức		x	<a href="#">Click</a>
17	Vietnam Sector Outlook_VN_4Q2024		x	<a href="#">Click</a>
18	Vietnam Sector Outlook_VN_3Q2024		x	<a href="#">Click</a>
19	Vietnam Sector Outlook_VN_1Q2024		x	<a href="#">Click</a>
20	Vietnam Sector Outlook_VN_2Q2024		x	<a href="#">Click</a>
21	BSC_Báo cáo ngành điện		x	<a href="#">Click</a>
22	BSC_Vĩ mô & Thị trường Tháng 11.2023	x		<a href="#">Click</a>
23	BSC_Vĩ mô & Thị trường Tháng 10.2023	x		<a href="#">Click</a>
24	BSC_Vĩ mô & Thị trường Tháng 09.2023	x		<a href="#">Click</a>
25	BSC_Vĩ mô & Thị trường Tháng 08.2023	x		<a href="#">Click</a>

## KHUYẾN CÁO SỬ DỤNG

Bản báo cáo này của Công ty Cổ phần Chứng khoán BIDV (BSC), chỉ cung cấp những thông tin chung và phân tích về tình hình kinh tế vĩ mô cũng như diễn biến thị trường chứng khoán. Báo cáo này không được xây dựng để cung cấp theo yêu cầu của bất kỳ tổ chức hay cá nhân riêng lẻ nào hoặc các quyết định mua bán, nắm giữ chứng khoán. Nhà đầu tư chỉ nên sử dụng các thông tin, phân tích, bình luận của Bản báo cáo như là nguồn tham khảo trước khi đưa ra những quyết định đầu tư cho riêng mình. Mọi thông tin, nhận định và dự báo và quan điểm trong báo cáo này được dựa trên những nguồn dữ liệu đáng tin cậy. Tuy nhiên BSC không đảm bảo rằng các nguồn thông tin này là hoàn toàn chính xác và không chịu bất kỳ một trách nhiệm nào đối với tính chính xác của những thông tin được đề cập đến trong báo cáo này, cũng như không chịu trách nhiệm về những thiệt hại đối với việc sử dụng toàn bộ hay một phần nội dung của bản báo cáo này. Mọi quan điểm cũng như nhận định được đề cập trong báo cáo này dựa trên sự cân nhắc cẩn trọng, công minh và hợp lý nhất trong hiện tại. Tuy nhiên những quan điểm, nhận định này có thể thay đổi mà không cần báo trước. Bản báo cáo này có bản quyền và là tài sản của BSC. Mọi hành vi sao chép, sửa đổi, in ấn mà không có sự đồng ý của BSC đều trái luật. Bất kỳ nội dung nào của tài liệu này cũng không được (i) sao chụp hay nhân bản ở bất kỳ hình thức hay phương thức nào hoặc (ii) được cung cấp nếu không được sự chấp thuận của BSC.

© 2025 BIDV Securities Company, All rights reserved. Unauthorized access is prohibited.

### Thông tin liên hệ - Trung tâm Phân tích Nghiên cứu

#### Trần Thăng Long

Giám đốc Trung tâm Phân tích Nghiên cứu

Longtt@bsc.com.vn

#### Bùi Nguyên Khoa

PGĐ Trung tâm Phân tích Nghiên cứu

Vĩ mô – Thị trường

Khoabn@bsc.com.vn

#### Đỗ Thu Phương

PGĐ Trung tâm Phân tích Nghiên cứu

Định lượng

Phuongdt@bsc.com.vn

#### Phan Quốc Bửu

PGĐ Trung tâm Phân tích Nghiên cứu

Ngành – Doanh nghiệp

Buupq@bsc.com.vn

### Nhóm vĩ mô thị trường

#### Vũ Việt Anh

Chuyên viên phân tích

Anhvv@bsc.com.vn

#### Trần Thanh Tùng

Chuyên viên phân tích

Tungtt1@bsc.com.vn

#### Phạm Thanh Thảo

Chuyên viên phân tích

Thaopt1@bsc.com.vn

#### Nguyễn Giang Anh

Chuyên viên phân tích

Anhng@bsc.com.vn

#### Lưu Diễm Ngọc

Chuyên viên phân tích

Ngocld@bsc.com.vn

### BSC Trụ sở chính

Tầng 8 & 9 Tòa nhà Thái Holdings

210 Trần Quang Khải, Hoàn Kiếm, Hà Nội

Tel: (024) 3935 2722

Fax: (024) 2220 0669

### Chi nhánh TP. Hồ Chí Minh

Tầng 4 & 9 Tòa nhà President Place

Số 93 Đường Nguyễn Du, Phường Bến Nghé, Quận 1, TP. HCM

Tel: (028) 3821 8885

Fax: (028) 3821 8879

### Trung tâm Phân tích nghiên cứu

hn.ptnc@bsc.com.vn

(024) 39352722 - Ext 108

### Đối với Khách hàng tổ chức

hn.tvdt.khtc@bsc.com.vn

(024) 39264 659 ☎

### Đối với Khách hàng cá nhân

i-center@bsc.com.vn

(024) 39264 660

Website: <http://www.bsc.com.vn>