

	HSX	HNX
Giá đóng cửa	<b>577.01</b>	<b>84.86</b>
Thay đổi	-3.59	-0.32
% thay đổi	-0.62%	-0.38%
KLKL (triệu CP)	<b>105.54</b>	<b>50.09</b>
% thay đổi	13%	23%
GTKL (tỷ VND)	<b>1810.36</b>	<b>605.44</b>
% thay đổi	12%	16%
KL thỏa thuận (triệu CP)	<b>3.30</b>	<b>2.05</b>
GT thỏa thuận (tỷ VND)	<b>169.10</b>	<b>16.10</b>
Mua/bán ròng NDTNN (tỷ VND)	<b>51.19</b>	<b>0.34</b>

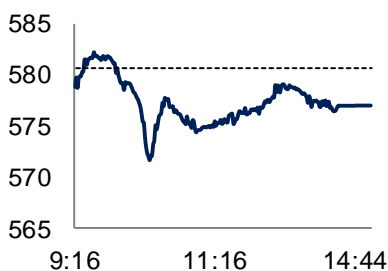
### NHẬN ĐỊNH THỊ TRƯỜNG

Sự điều chỉnh ở nhóm ngân hàng và một số bluechip là điều sớm muộn sẽ xảy ra do chắc chắn sẽ xuất hiện áp lực chốt lời sau những ngày tăng mạnh. Thay vào đó, dòng tiền hôm nay có dấu hiệu chảy vào các mã midcap và penny, tạo ra cơ hội cho nhóm này đặc biệt tại những cổ phiếu giá còn hấp dẫn, chưa tăng nhiều. Dù vậy, ở góc nhìn dài hơi, thị trường vẫn sẽ cần những trụ cột mới để duy trì được đà tăng bền vững (có thể vẫn sẽ là nhóm bank, hoặc sẽ thay thế bằng các bluechip khác..).

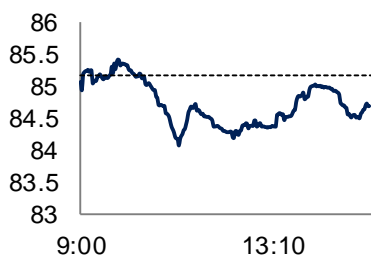
### KHUYẾN NGHỊ ĐẦU TƯ

Trong các báo cáo trước chúng tôi vẫn khuyến nghị NĐT tăng tỷ trọng khi thị trường giảm điểm. Trong thời gian tới cơ hội vẫn có thể xuất hiện tại các mã chưa tăng nhiều so với mặt bằng thị trường tuy nhiên việc quan sát diễn biến các cổ phiếu lớn là điều cần thiết. Nếu các cổ phiếu “trụ” vẫn luân phiên tăng tốt, NĐT có thể yên tâm nắm giữ cổ phiếu.

Diễn biến VN-Index trong ngày



Diễn biến HNX-Index trong ngày



### DIỄN BIẾN THỊ TRƯỜNG

Nhóm cổ phiếu trụ dẫn dắt thị trường trong thời gian qua như GAS hay BID đã giảm điểm trước áp lực chốt lời, kéo theo việc thị trường chung cũng điều chỉnh. VCB vẫn giao dịch khá tích cực khi duy trì được sắc xanh trong ngày hôm nay. Nhóm cổ phiếu Blue-chips đa phần đều giảm sâu bởi áp lực chốt lời sau 4-5 phiên tăng điểm khá.

Dòng tiền có xu hướng chốt lãi ở nhóm cổ phiếu lớn và chuyển sang nhóm cổ phiếu vốn hóa vừa và nhỏ. Nhiều đại diện đã tăng giá mạnh như VHG, HAR hay KLF. Đáng chú ý, nhóm cổ phiếu bất động sản tăng điểm khá đồng đều, mặc dù mức tăng không mạnh. Nhóm cổ phiếu chứng khoán cũng diễn biến tích cực khi HCM, SSI và BSI tăng khá tốt, các cổ phiếu còn lại hầu như chỉ giảm nhẹ.

Dòng tiền bắt đầu hoạt động khá tích cực tại nhịp giảm sâu của thị trường lúc sáng nay, các chỉ số chung nhờ đó nhanh chóng tăng gần về mốc tham chiếu. Điều đó thể hiện sự chủ động của lực cầu tại các mức giá thấp, mặc dù thanh khoản chưa thực sự ấn tượng.

Chốt phiên, VN-Index và HNX-Index lần lượt giảm 0.62% và 0.38%, tương ứng 3,59 điểm và 0,32 điểm. Khối lượng giao dịch cải thiện trên cả hai sàn. Các cổ phiếu đầu cơ như thường lệ dẫn đầu về thanh khoản như FLC, VHG, ITA, KLF hay SCR.

### PHÒNG PHÂN TÍCH BSC

Địa chỉ: Tầng 10 – Tháp BIDV  
35 Hàng Vôi – Hà Nội  
Tel: 84 4 39352722  
Email: R&D\_BSC@bsc.com.vn  
Website: www.bsc.com.vn

### GIAO DỊCH KHỐI NGOẠI

Khối ngoại quay trở lại mua ròng trên cả HSX và HNX với giá trị lần lượt đạt 51,19 tỷ đồng và 336 triệu đồng.

Cụ thể, trên HSX, khối ngoại mua mạnh HVG (29,1 tỷ đồng), VCB (28,1 tỷ đồng) và MWG (17,7 tỷ đồng) trong khi bán ra chủ yếu PVD (19,4 tỷ đồng), DXG (6,6 tỷ



đồng) và GAS (5,9 tỷ đồng).

Trên HNX, khối ngoại mua vào đáng kể là VCG (960 triệu đồng) và BVS (775 triệu đồng). Ở chiều ngược lại, họ bán nhiều nhất PVS (1,6 tỷ đồng) và KSQ (760 triệu đồng).

#### **DIỄN BIẾN VĨ MÔ**

**World Bank giữ nguyên dự báo tăng trưởng GDP 2015 của Việt Nam ở 5,6%.**

Tổ chức này dự đoán tích cực về sự cải thiện của kinh tế Việt Nam trong 2 năm tiếp theo, lần lượt là 5,8% trong 2016 và 6% trong 2017. Bên cạnh đó, theo dự báo của WB, tăng trưởng của khu vực Đông Á và Thái Bình Dương sẽ giảm từ mức ước tính 6,9% của năm 2014 xuống 6,7% trong năm 2015 và sẽ tiếp tục tăng trưởng ở tốc độ này trong 2 năm tiếp theo. Các nền kinh tế ASEAN tăng trưởng chậm lại ở một số nước (Campuchia, Myanmar, Malaysia) và cải thiện ở Philippines, Indonesia và Thái Lan.

**NHNN: Không lùi thời hạn áp dụng Thông tư 36, có hiệu lực kể từ 1/2/2015.**

Thông tư 36 là chính sách mới của Ngân hàng Nhà nước, quy định các giới hạn, tỷ lệ an toàn trong hoạt động của các tổ chức tín dụng theo hướng chặt chẽ hơn, tiếp cận tốt hơn các chuẩn mực quốc tế. Cùng với Thông tư 02 quy định về phân loại nợ và trích lập dự phòng, Thông tư 36 là miếng ghép quan trọng để nâng cao chuẩn mực an toàn hệ thống các tổ chức tín dụng Việt Nam. Với khẳng định trên, Ngân hàng Nhà nước thể hiện quyết tâm thực hiện mục tiêu này mà không tiếp tục trì hoãn nữa.

**Liên minh châu Âu (EU) có thể nói lời ủng hộ lệnh trừng phạt và nói lại các cuộc đàm phán với Nga về các vấn đề từ miền thị thực,** hợp tác Liên minh kinh tế Á – Âu đến khủng hoảng ở Libya, Syria, Iraq, ... nếu Nga tìm cách chấm dứt khủng hoảng ở miền Đông Ukraine.

**Theo Morgan Stanley, châu Á đối mặt với nguy cơ giảm phát và nợ công tăng.**

"Núi" nợ công tăng ngày càng nhanh, khiến các ngân hàng trung ương không thể tùy tiện nói lời ủng hộ chính sách tiền tệ để kích thích kinh tế. Thêm vào đó, lo ngại về nguy cơ giảm phát đang lan rộng trên các thị trường toàn cầu, từ châu Âu đến châu Á, do giá dầu liên tục lao dốc kể từ giữa năm 2014. Theo tổ chức này, ngân hàng trung ương các nước cần lên phương án kích thích phù hợp (bằng cách cắt giảm lãi suất) nhưng lãi suất cần được hạ xuống mức vừa đủ và vào đúng thời điểm để tránh rủi ro giảm phát.



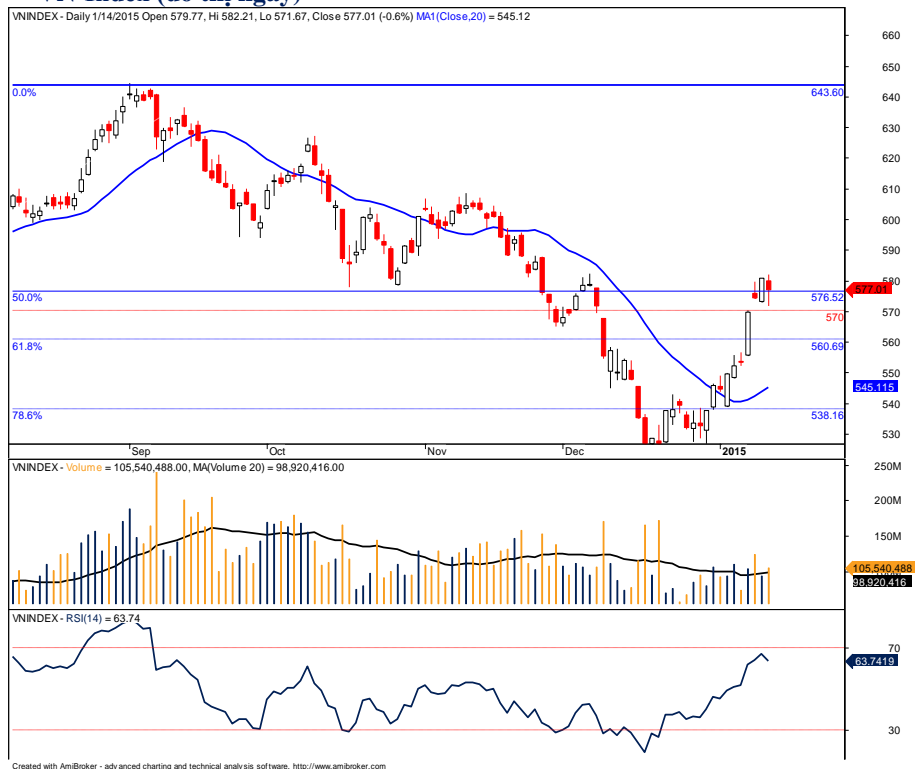
**PHÂN TÍCH KỸ THUẬT**

Như vậy là thị trường lại kiểm tra lại trong vùng đỉnh cũ 575-580, chốt tại 577.01, giảm 3.59 điểm, mặc dù đã có lúc vượt mốc tham chiếu 580. Khối lượng giao dịch bằng 1.13 lần so với phiên giao dịch trước.

Quan sát đồ thị trong phiên hôm nay, VN-index tăng rất mạnh vào đầu phiên sáng nhưng nhanh chóng lao xuống mức 571.67 lúc 10 giờ 20 phút, tiếp tục hồi phục đến giữa phiên chiều xung quanh ngưỡng 575. Về cuối phiên, xu hướng giảm điểm hình thành khiến khối lượng mã giảm giá tăng nhanh hơn. Đồ thị biên độ dao động lớn, dạng thức chuyển động chu kỳ Sin, cho thấy có sự vận động không nhỏ và rất không ổn định của thị trường. Đồ thị thể hiện một cây nến spinning top, giá trị cao nhất tiến sát biên trên của dải Bollinger. Các chỉ báo hiện vẫn thể hiện xu hướng tăng của VN-index.

Hiện tại thị trường đã phải kiểm tra lại vùng hỗ trợ thấp hơn, vùng 575-580, nền giá tương ứng hình thành từ đầu tháng 12/2014 trước khi VN-index thiết lập đáy 518, thị trường vẫn đang kiểm tra lại tại vùng đỉnh cũ này, ngưỡng 580 sẽ là ngưỡng kháng cự cho thị trường.

**VN-Index (đồ thị ngày)**



**HNX-Index (đồ thị ngày)**



**BẢNG THEO DÕI DANH MỤC NGẮN HẠN**

Vị thế đang mở

STT	Mã	Ngày đầu khuyến nghị	Giá mua	Giá hiện tại	Hiệu suất từ khi mua	Khuyến nghị	Giá dừng lỗ	Giá mục tiêu
1	KBC	6/1/2015	15.6	16	2.56%	Nắm giữ	<14.5	17.2
2	HUT	14/1/2015	14.8	15	1.35%	Mua mới	<13.7	16.3
3	DIG	14/1/2015	13	13.2	1.54%	Mua mới	<12.1	14.3
Trung bình					1.82%			



**BẢNG THEO DÕI DANH MỤC CANSLIM**

Vị thế đang mở

STT	Mã	Ngày mua	Giá mua	Giá tuần trước	Giá hiện tại	Hiệu suất 1 tuần	Hiệu suất từ khi mua	Giá mục tiêu	Cắt Lỗ
1	HVG	2014-01-14	21.2	21.2	22.6	6.60%	6.60%	25.4	19.5
2	HAP	2014-08-05	8.4	8.2	8.4	2.44%	0.00%	10.1	7.7
3	DIC	2014-08-19	8.7	8.6	8.8	2.33%	1.15%	10.4	8.0
4	VHC	2014-11-28	36	36.6	37.3	1.91%	3.61%	43.2	33.1
5	FPT	2015-01-12	48.3	48.3	48.6	0.62%	0.62%	58.0	44.4
6	HAG	2014-01-14	23.2	23.2	23.3	0.43%	0.43%	27.8	21.3
7	HPG	2014-06-13	52	54	54	0.00%	3.85%	62.4	47.8
8	SSI	2014-08-18	27.6	27.3	27.3	0.00%	-1.09%	33.1	25.4
9	IJC	2014-07-02	12.9	13.7	13.7	0.00%	6.20%	15.5	11.9
10	DBC	2014-01-14	28.8	28.8	28.8	0.00%	0.00%	34.6	26.5
11	DHC	2014-01-14	21.5	21.5	21.5	0.00%	0.00%	25.8	19.8
12	BVS	2014-08-13	13	14.2	14	-1.41%	7.69%	15.6	12.0
13	VIC	2014-07-07	47.74714	47.8	47.1	-1.46%	-1.36%	57.3	43.9
14	PPC	2014-01-14	27.3	27.3	26.9	-1.47%	-1.47%	32.8	25.1
15	SAM	2014-09-23	12.8	13.6	13.4	-1.47%	4.69%	15.4	11.8
16	DRC	2014-08-14	53	56	55	-1.79%	3.77%	63.6	48.8
17	TCM	2014-08-22	31.8	32.7	32	-2.14%	0.63%	38.2	29.3
Trung bình						0.27%	2.08%		



## THÔNG KÊ THỊ TRƯỜNG

TOP 5 CP TÁC ĐỘNG TĂNG LÊN VN - INDEX				
CK	Giá	%Chg	Index pt	KLGD
VCB	37,400	1.08	0.61	2.34MLN
MWG	119,000	3.48	0.256	244,240
HT1	19,300	3.21	0.109	483,030
HVG	22,600	6.6	0.106	3.00MLN
NCT	116,000	6.42	0.1	74,530

TOP 5 CP TÁC ĐỘNG TĂNG LÊN HNX - INDEX				
CK	Giá	%Chg	Index pt	KLGD
PVS	26,800	2.29	0.165	1.57MLN
VCG	12,800	1.59	0.054	839,300
HGM	55,500	8.61	0.034	100
BCC	17,400	2.96	0.029	420,000
PVX	5,000	2.04	0.025	2.81MLN

TOP 5 CP TÁC ĐỘNG GIẢM LÊN VN - INDEX				
CK	Giá	%Chg	Index pt	KLGD
GAS	77,500	-3.73	-3.251	705,280
VNM	101,000	-0.98	-0.572	87,550
BVH	34,600	-1.7	-0.233	465,980
STB	18,500	-1.6	-0.213	749,810
EIB	13,100	-2.24	-0.212	465,800

TOP 5 CP TÁC ĐỘNG GIẢM LÊN HNX - INDEX				
CK	Giá	%Chg	Index pt	KLGD
ACB	16,200	-1.82	-0.173	300,300
SHB	8,800	-2.22	-0.109	4.91MLN
PVI	17,300	-2.81	-0.072	4,800
NVB	7,200	-4	-0.056	400
NTP	50,100	-1.76	-0.031	300

TOP 5 CP TĂNG MẠNH NHẤT TRÊN HSX				
CK	Giá	%Chg	Index pt	KLGD
COM	36,000	6.82	0.019	10
TV1	14,100	6.82	0.014	10
PTC	9,600	6.67	0.003	10,160
TAC	48,000	6.67	0.033	2,880
VHG	12,800	6.67	0.034	6.07MLN

TOP 5 CP TĂNG MẠNH NHẤT TRÊN HNX				
CK	Giá	%Chg	Index pt	KLGD
CSC	15,500	9.93	0.008	2,500
CTA	4,500	9.76	0.002	400
BVG	2,300	9.52	0.001	6,100
CTN	6,000	9.09	0.002	200
HAD	49,000	8.89	0.01	300

TOP 5 CP GIẢM MẠNH NHẤT TRÊN HSX				
CK	Giá	%Chg	Index pt	KLGD
HLA	1,200	-7.69	-0.002	1.56MLN
PNC	11,000	-6.78	-0.005	270
PDN	34,700	-6.47	-0.017	90
NVN	2,900	-6.45	-0.001	3,000
DXV	4,400	-6.38	-0.002	1,020

TOP 5 CP GIẢM MẠNH NHẤT TRÊN HNX				
CK	Giá	%Chg	Index pt	KLGD
SVN	3,600	-10	-0.001	2,300
VNF	44,100	-10	-0.017	5,800
TV3	23,800	-9.85	-0.005	7,400
HCT	12,100	-9.7	-0.002	1,900
PV	6,700	-9.46	-0.001	3,300

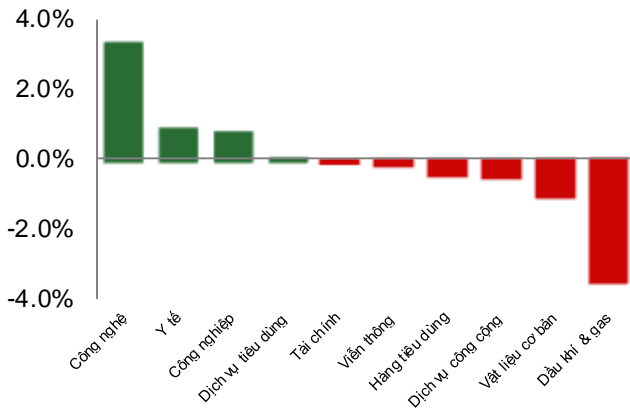
TOP 5 CP CÓ KLGD NHIỀU NHẤT HSX				
CK	Giá	%Chg	Index pt	KLGD
FLC	10,700	0.94	0.018	7.91MLN
VHG	12,800	6.67	0.034	6.07MLN
OGC	6,200	-3.13	-0.034	4.58MLN
CII	19,700	4.23	0.085	4.41MLN
HAG	23,300	0.43	0.045	4.07MLN

TOP 5 CP CÓ KLGD NHIỀU NHẤT HNX				
CK	Giá	%Chg	Index pt	KLGD
KLF	11,100	2.78	0.014	11.94MLN
SCR	9,200	2.22	0.019	5.96MLN
SHB	8,800	-2.22	-0.109	4.91MLN
PVX	5,000	2.04	0.025	2.81MLN
HUT	15,000	-1.32	-0.01	2.34MLN

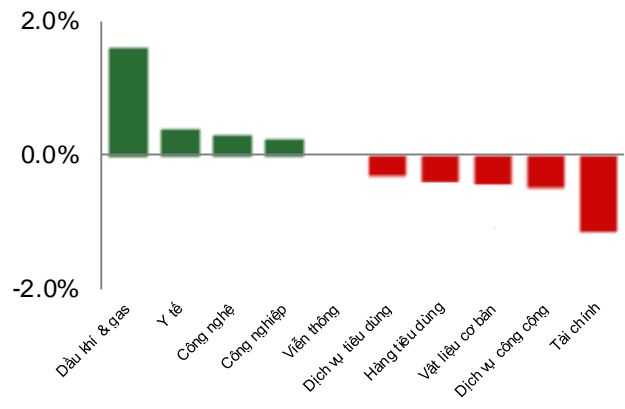


## THÔNG KÊ THỊ TRƯỜNG

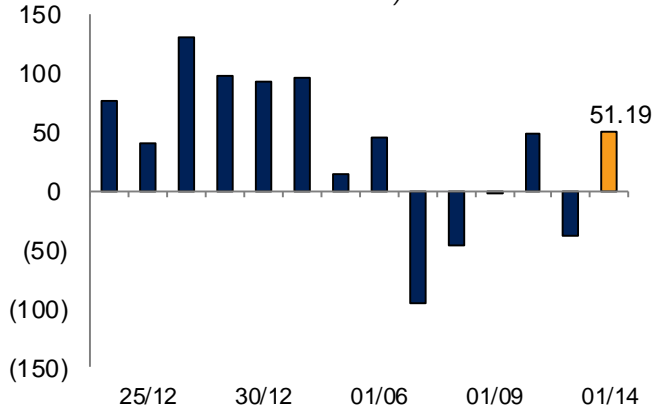
**Tăng giảm các ngành trên HSX**



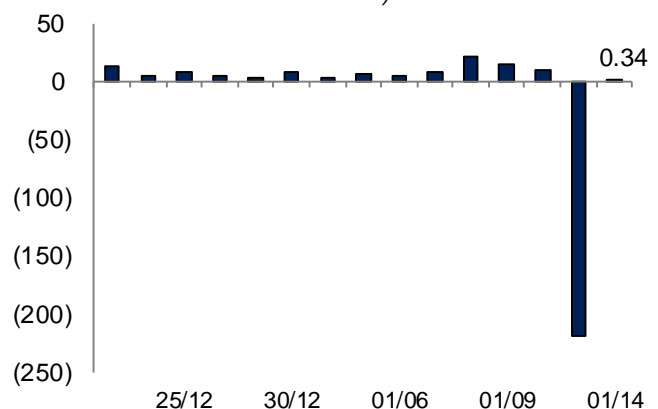
**Tăng giảm các ngành trên HNX**



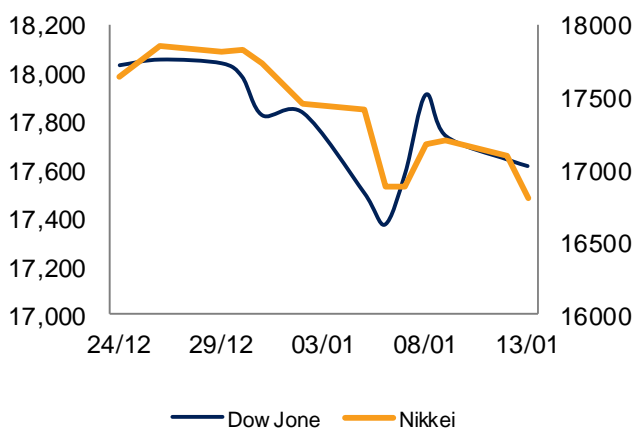
**Mua bán ròng của NĐTNN trên HSX (tỷ VND)**



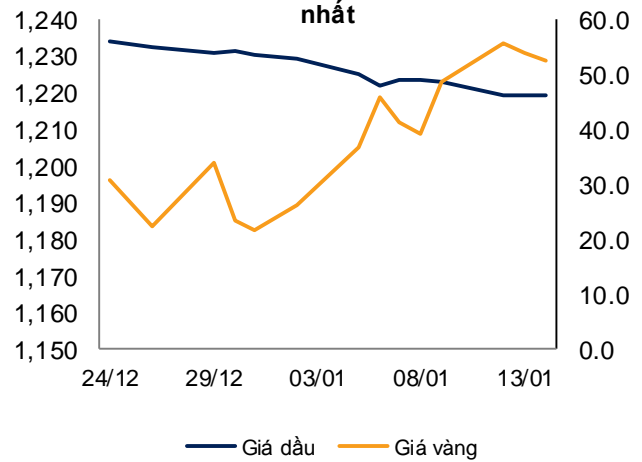
**Mua bán ròng của NĐTNN trên HNX (tỷ VND)**



**Dow Jones, Nikkei trong 2 tuần gần nhất**

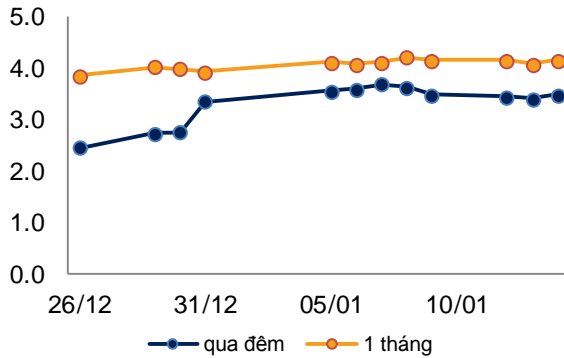


**Diễn biến giá vàng, dầu trong 2 tuần gần nhất**

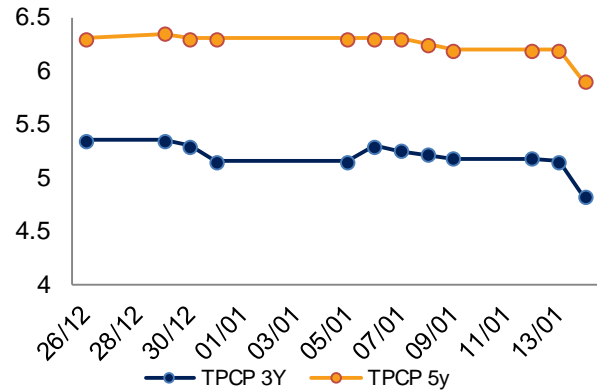


**THỐNG KÊ VĨ MÔ**

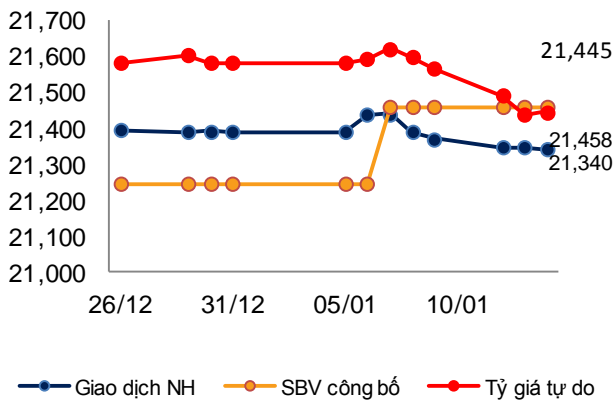
**Lãi suất VND liên ngân hàng trong 2 tuần gần nhất**



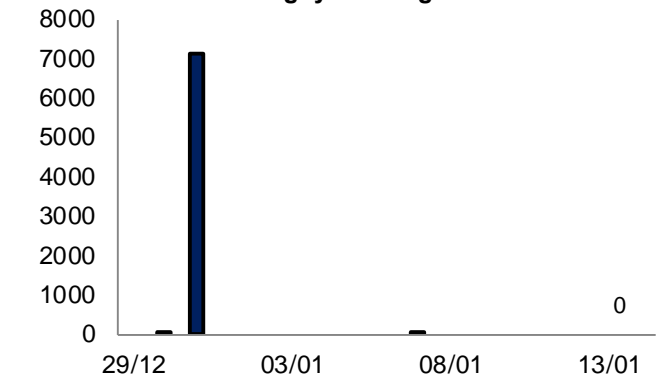
**Lãi suất TPCP trong 2 tuần gần nhất**



**Tỷ giá USD/VND trong 2 tuần gần nhất**



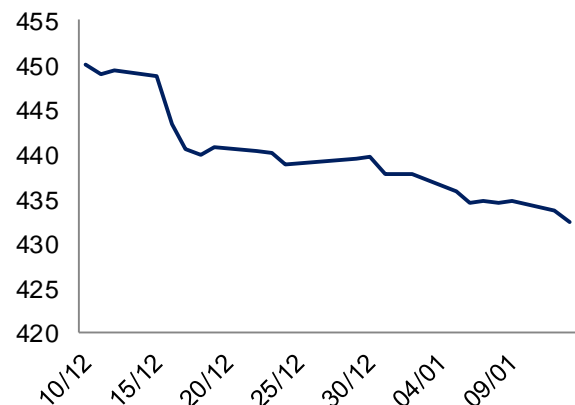
**Khối lượng Reverse Repo trên OMO trong ngày 2 tuần gần nhất**



**Chỉ số CDS Việt Nam (5Y)**



**Chỉ số giá hàng hóa cơ bản thế giới CRB**





***KHUYẾN CÁO SỬ DỤNG***

Bản báo cáo này của Công ty Cổ phần Chứng khoán Ngân hàng Đầu tư và phát triển Việt Nam (BSC), chỉ cung cấp những thông tin chung và phân tích về tình hình kinh tế vĩ mô cũng như diễn biến thị trường chứng khoán trong ngày. Báo cáo này không được xây dựng để cung cấp theo yêu cầu của bất kỳ tổ chức hay cá nhân riêng lẻ nào hoặc các quyết định mua bán, nắm giữ chứng khoán. Nhà đầu tư chỉ nên sử dụng các thông tin, phân tích, bình luận của Bản báo cáo như là nguồn tham khảo trước khi đưa ra những quyết định đầu tư cho riêng mình. Mọi thông tin, nhận định và dự báo và quan điểm trong báo cáo này được dựa trên những nguồn dữ liệu đáng tin cậy. Tuy nhiên Công ty Cổ phần Chứng khoán Ngân hàng đầu tư và phát triển Việt Nam (BSC) không đảm bảo rằng các nguồn thông tin này là hoàn toàn chính xác và không chịu bất kỳ một trách nhiệm nào đối với tính chính xác của những thông tin được đề cập đến trong báo cáo này, cũng như không chịu trách nhiệm về những thiệt hại đối với việc sử dụng toàn bộ hay một phần nội dung của bản báo cáo này. Mọi quan điểm cũng như nhận định được đề cập trong báo cáo này dựa trên sự cân nhắc cẩn trọng, công minh và hợp lý nhất trong hiện tại. Tuy nhiên những quan điểm, nhận định này có thể thay đổi mà không cần báo trước. Bản báo cáo này có bản quyền và là tài sản của Công ty Cổ phần Chứng khoán Ngân hàng Đầu tư và Phát triển Việt Nam (BSC). Mọi hành vi sao chép, sửa đổi, in ấn mà không có sự đồng ý của BSC đều trái luật

***PHÒNG PHÂN TÍCH – CÔNG TY CỔ PHẦN CHỨNG KHOÁN NHĐT&PTVN*****Trần Thăng Long****Trưởng Bộ phận**[longtt@bsc.com.vn](mailto:longtt@bsc.com.vn)**Bùi Nguyên Khoa**[khoabn@bsc.com.vn](mailto:khoabn@bsc.com.vn)**Nguyễn Hoàng Việt**[viethn@bsc.com.vn](mailto:viethn@bsc.com.vn)**Đỗ Nam Tùng**[tungdn@bsc.com.vn](mailto:tungdn@bsc.com.vn)**Nguyễn Quốc Trường**[truongnq@bsc.com.vn](mailto:truongnq@bsc.com.vn)**Vũ Thanh Phong**[phongvt@bsc.com.vn](mailto:phongvt@bsc.com.vn)***THÔNG TIN LIÊN HỆ*****BSC Trụ sở chính**

Tầng 10, 11 – Tháp BIDV

35 Hàng Vôi – Hoàn Kiếm – Hà Nội

Tel: 84 4 39352722

Fax: 84 4 22200669

Website: [www.bsc.com.vn](http://www.bsc.com.vn)**Chi nhánh BSC Hồ Chí Minh**

Tầng 9 – 146 Nguyễn Công Trứ

Quận 1, Tp. Hồ Chí Minh

Tel: 84 8 3 8218885

Fax: 84 8 3 8218510

**Trưởng Phòng Tư vấn đầu tư (Hội sở)****Lê Thị Hải Đường**

Tel: 84 4 39352722 (155)

Email: [duonglh@bsc.com.vn](mailto:duonglh@bsc.com.vn)

Bản quyền của Công ty Cổ phần Chứng khoán Ngân hàng Đầu tư và phát triển Việt Nam (BSC), 2009.

Bất kỳ nội dung nào của tài liệu này cũng không được (i) sao chụp hay nhân bản ở bất kỳ hình thức hay phương thức nào hoặc (ii) được cung cấp nếu không được sự chấp thuận của Công ty Cổ phần Chứng khoán BIDV.

