

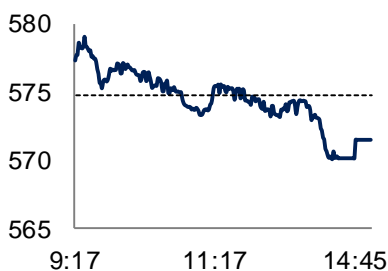
	HSX	HNX
Giá đóng cửa	<b>571.51</b>	<b>85.26</b>
Thay đổi	-3.30	-0.09
% thay đổi	-0.58%	-0.11%
KLKL (triệu CP)	<b>85.78</b>	<b>38.56</b>
% thay đổi	-17%	-23%
GTKL (tỷ VND)	<b>1410.24</b>	<b>494.91</b>
% thay đổi	-13%	-25%
KL thỏa thuận (triệu CP)	<b>2.50</b>	<b>2.70</b>
GT thỏa thuận (tỷ VND)	<b>88.44</b>	<b>135.59</b>
Mua/bán ròng NDTNN (tỷ VND)	<b>43.31</b>	<b>-117.64</b>

### NHẬN ĐỊNH THỊ TRƯỜNG

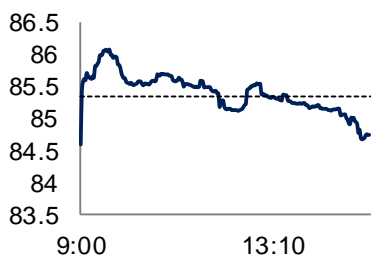
Sau khi đi ngang trong tuần qua tại vùng kháng cự 575 – 580, thị trường đã bắt đầu có dấu hiệu điều chỉnh rõ hơn trong hôm nay khi VN-Index giảm xuống sát mức 570 điểm. Khối lượng thu hẹp đột ngột một cách đáng kể được nhìn nhận như một dấu hiệu không tích cực cho lắm, điều này phản ánh sự thu hẹp của dòng tiền và có thể gây tâm lý bất an cho nhà đầu tư, khiến bên cầm cổ phiếu có thể đẩy mạnh chốt lời ngắn hạn nhiều hơn trong các phiên tiếp theo.

**Do đó, trong 1 – 2 phiên tới, thị trường có nhiều khả năng tiếp tục đà điều chỉnh. Tuy nhiên chúng tôi hiện đang nghiêng về kịch bản VN-Index sẽ không giảm quá mức hỗ trợ quan trọng 565 điểm** để hoàn thiện mẫu hình kỹ thuật, sau đó hồi phục và đi lên. Chúng tôi cũng kỳ vọng sự trở lại của các dòng cổ phiếu chủ chốt như như: nhóm Ngân hàng hoặc Dầu khí (đang tích lũy tốt ở vùng đáy, tương quan tích cực với giá dầu – giá dầu giảm thì giảm nhẹ hoặc không giảm, giá dầu tăng thì tăng tốt).

**Diễn biến VN-Index trong ngày**



**Diễn biến HNX-Index trong ngày**



### KHUYẾN NGHỊ ĐẦU TƯ

Trên cơ sở nhận định trên, chúng tôi tư vấn quan điểm đầu tư như sau:

- **Hoạt động đầu tư ngắn hạn:** tiếp tục nắm giữ và nâng tỷ trọng các cổ phiếu ở các cổ phiếu tại các phiên giảm điểm khi VNIndex không giảm sâu quá 565 điểm.
- **Danh mục trung và dài hạn:** Duy trì danh mục hiện tại, tiếp tục mua vào tăng tỷ trọng ở phiên giảm điểm, có thể thực hiện trading khi cổ phiếu tăng đột biến.

### DIỄN BIẾN THỊ TRƯỜNG

Thị trường giao dịch giằng co trong phiên sáng khi tiệm cận ngưỡng cản mạnh 580 điểm và quay đầu giảm khá trong phiên chiều. Không có nhiều cổ phiếu bứt phá được trong khoảng thời gian này. Những cổ phiếu thu hút được sự chú ý nhiều như VCB, BCC hay NT2 đều vấp phải áp lực chốt lời mạnh. Nhóm cổ phiếu dầu khí cũng đỏ điểm mặc dù tăng khá tốt lúc đầu phiên. Đáng chú ý, dòng ngân hàng hôm nay đi ngược thị trường khi nhiều mã tăng điểm (ACB, CTG, BID và STB).

Thanh khoản sụt giảm cho thấy hưng phấn trên thị trường không thực sự cao, dòng tiền chưa thực sự giao dịch sôi động, phản ánh tâm lý thận trọng từ các bên tham gia. Có lẽ nhà đầu tư đang chờ đợi thêm động thái của thị trường chung sau khi nó đã thiết lập được mặt bằng giá mới.

Nếu loại trừ giao dịch thỏa thuận của NTP thì khối ngoại hôm nay mua ròng trên HNX, do đó tiếp tục vị thế mua ròng trên cả hai sàn. Chúng tôi tiếp tục kỳ vọng dòng tiền khối ngoại sẽ là trụ đỡ cho thị trường trong thời gian tới.

### PHÒNG PHÂN TÍCH BSC

Địa chỉ: Tầng 10 – Tháp BIDV  
35 Hàng Vôi – Hà Nội  
Tel: 84 4 39352722  
Email: R&D\_BSC@bsc.com.vn  
Website: www.bsc.com.vn



**GIAO DỊCH KHỎI NGOẠI**

Khối ngoại mua ròng 43,31 tỷ đồng trên HSX và bán ròng 117,64 tỷ đồng trên HNX trong phiên giao dịch ngày hôm nay.

Cụ thể, trên HSX, khối ngoại mua mạnh CII (16,1 tỷ đồng), MWG (14,3 tỷ đồng) và PPC (9,9 tỷ đồng) trong khi bán ra chủ yếu HAG (11,6 tỷ đồng) và VCB (10,2 tỷ đồng).

Trên HNX, khối ngoại mua vào đáng kể là VCG (10,3 tỷ đồng) và SHS (5,7 tỷ đồng). Ở chiều ngược lại, họ bán nhiều nhất NTP (133,5 tỷ đồng) và PVS (10,1 tỷ đồng).

**DIỄN BIẾN VĨ MÔ**

**Sáu thương vụ M&A ngân hàng sắp được thông qua:** Theo Phó thống đốc Ngân hàng Nhà nước (NHNN) Nguyễn Phước Thanh, trường hợp M&A đầu tiên sẽ là thương vụ sáp nhập SouthernBank vào Sacombank, tiếp theo là Vietcombank sẽ sáp nhập thêm Saigonbank. Hiện NHNN cũng đã chấp thuận chủ trương Southern Bank sáp nhập Sacombank, Mekong Bank sáp nhập Maritime Bank. Đối tác sáp nhập của BIDV và Vietinbank vẫn còn là ẩn số.

**Tương tự Fitch và S&P, hãng đánh giá tín nhiệm Moody's hôm qua (16/1) đã cắt giảm một bậc điểm tín nhiệm của Nga,** đồng thời cảnh báo có thể hạ định hạng tín nhiệm của nước này về ngưỡng “rác” (junk) trong thời gian tới.



**PHÂN TÍCH KỸ THUẬT**

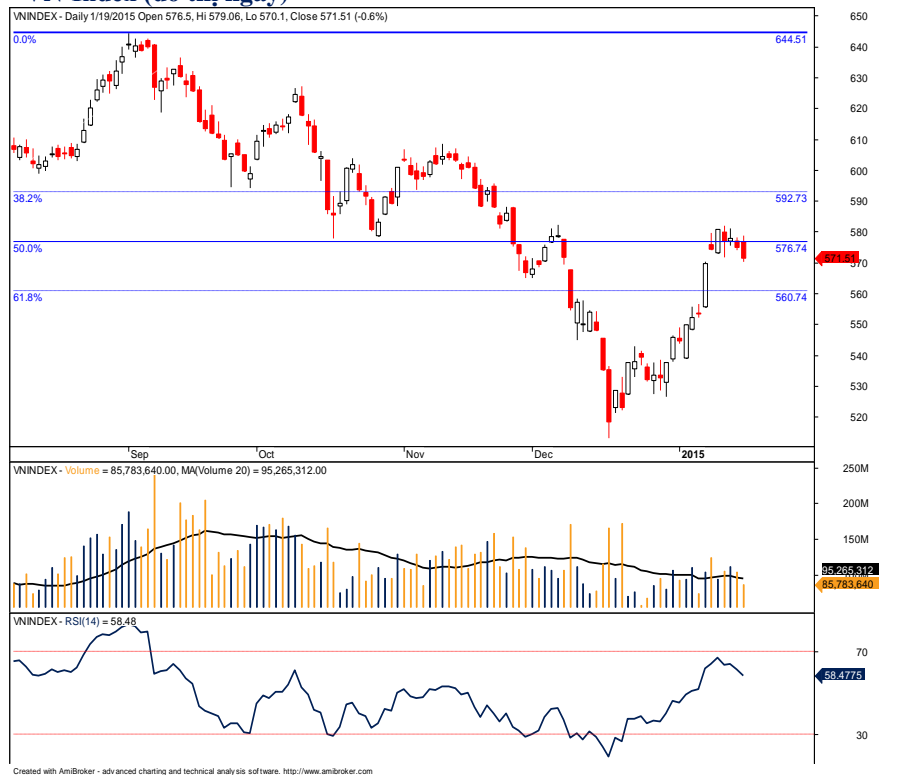
Phiên giảm điểm thứ 2 liên tiếp khiến thị trường rút khỏi nền giá tích lũy 575-580, VN-index tiến gần về ngưỡng hỗ trợ 570, kèm khối lượng giao dịch giảm sút chỉ bằng 0.83 lần phiên giao dịch trước.

Phiên giao dịch hôm nay kịch bản tương tự như những phiên trước đó, phiên sáng duy trì đà tăng ở mức ổn định quanh ngưỡng tham chiếu 575. Thị trường dao động hẹp dưới mốc 575 đến giữa phiên chiều, tuy nhiên một đợt giảm sâu đưa thị trường xuống ngưỡng hỗ trợ thấp hơn vùng 570, chốt phiên tại 571.51 điểm, giảm 3.30 điểm.

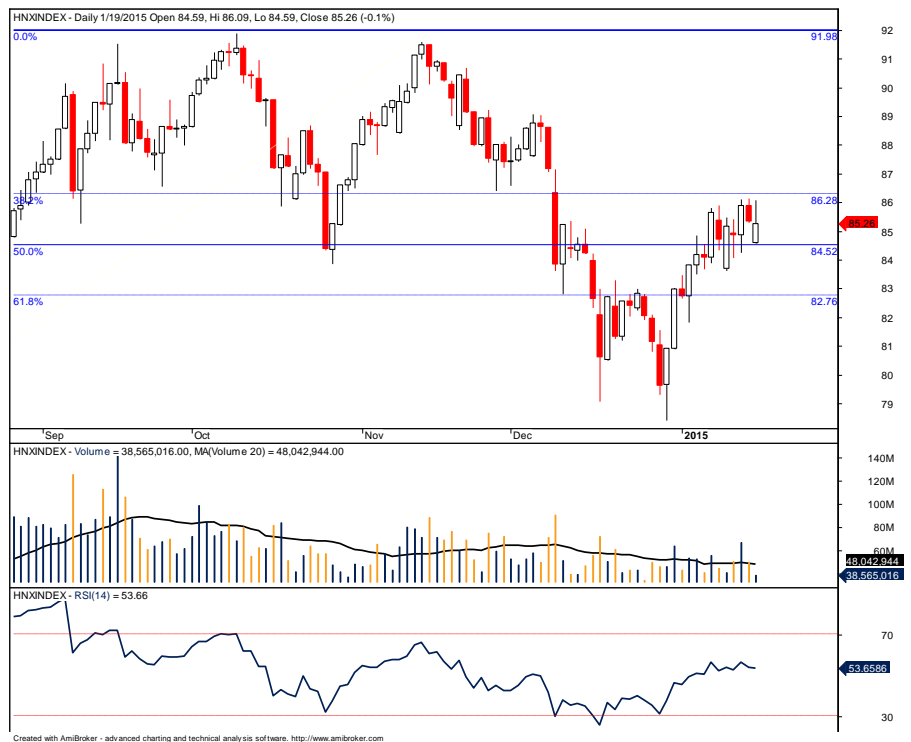
Chỉ báo MFI(15) thoát khỏi vùng mua quá, đạt 78.01 điểm. Chỉ báo Momentum tiếp tục đà giảm điểm sau khi chạm đường 50, dừng tại 27.06 điểm. Chỉ báo RSI(15) giảm tương ứng 57.69 điểm. Đường MACD và chỉ báo chậm nằm trên đường Zero, tuy nhiên chỉ báo này sụt giảm nhẹ, đạt 5.00 điểm.

Thị trường vẫn duy trì được tại mức hỗ trợ vùng 570 tin cậy, ngưỡng 575 trở thành mức kháng cự mới cho thị trường. Trong phiên tới đây, thị trường có thể sẽ nhiều lần kiểm tra lại ngưỡng hỗ trợ 570 này nếu áp lực bán còn duy trì kèm theo thanh khoản cải thiện.

**VN-Index (đồ thị ngày)**



**HNX-Index (đồ thị ngày)**



**BẢNG THEO DÕI DANH MỤC NGẮN HẠN**

Vị thế đang mở

STT	Mã	Ngày đầu khuyến nghị	Giá mua	Giá hiện tại	Hiệu suất từ khi mua	Khuyến nghị	Giá dừng lỗ	Giá mục tiêu
1	KBC	6/1/2015	15.6	16.2	3.85%	Nắm giữ	<14.5	17.2
2	HUT	14/1/2015	14.8	14.5	-2.03%	Nắm giữ	<13.7	16.3
3	DIG	14/1/2015	13	13.5	3.85%	Nắm giữ	<12.1	14.3
Trung bình					1.89%			



**BẢNG THEO DÕI DANH MỤC CANSLIM**

Vị thế đang mở

STT	Mã	Ngày mua	Giá mua	Giá tuần trước	Giá hiện tại	Hiệu suất 1 tuần	Hiệu suất từ khi mua	Giá mục tiêu	Cắt Lỗ
1	BVS	2014-08-13	13.0	14.3	14.4	0.70%	10.77%	15.6	12.0
2	DRC	2014-08-14	53	56	56	0.00%	5.66%	63.6	48.8
3	VIC	2014-07-07	47.74714	47.3	47.3	0.00%	-0.94%	57.3	43.9
4	PPC	2014-01-14	27.3	27	26.9	-0.37%	-1.47%	32.8	25.1
5	VHC	2014-11-28	36	38.7	38.5	-0.52%	6.94%	43.2	33.1
6	DBC	2014-01-14	28.8	29.2	29	-0.68%	0.69%	34.6	26.5
7	HPG	2014-06-13	52	53	52.5	-0.94%	0.96%	62.4	47.8
8	FPT	2015-01-12	48.3	48.5	48	-1.03%	-0.62%	58.0	44.4
9	HAP	2014-08-05	8.4	8.3	8.2	-1.20%	-2.38%	10.1	7.7
10	TCM	2014-08-22	31.8	32.4	32	-1.23%	0.63%	38.2	29.3
11	SSI	2014-08-18	27.6	27.5	27.1	-1.45%	-1.81%	33.1	25.4
12	DHC	2014-01-14	21.5	21.7	21.3	-1.84%	-0.93%	25.8	19.8
13	HAG	2014-01-14	23.2	23	22.5	-2.17%	-3.02%	27.8	21.3
14	IJC	2014-07-02	12.9	13.7	13.4	-2.19%	3.88%	15.5	11.9
15	DIC	2014-08-19	8.7	9	8.8	-2.22%	1.15%	10.4	8.0
16	HVG	2014-01-14	21.2	21.9	21.4	-2.28%	0.94%	25.4	19.5
17	SAM	2014-09-23	12.8	13.4	13	-2.99%	1.56%	15.4	11.8
Trung bình						-1.20%	1.30%		



## THÔNG KÊ THỊ TRƯỜNG

TOP 5 CP TÁC ĐỘNG TĂNG LÊN VN - INDEX				
CK	Giá	%Chg	Index pt	KLGD
BID	16,400	1.23	0.321	3.22MLN
CTG	15,700	2.61	0.302	1.80MLN
STB	18,600	1.09	0.142	635,810
MWG	118,000	1.72	0.128	155,000
HT1	19,800	2.59	0.091	1.19MLN

TOP 5 CP TÁC ĐỘNG TĂNG LÊN HNX - INDEX				
CK	Giá	%Chg	Index pt	KLGD
ACB	16,100	1.26	0.115	230,200
PVI	17,500	4.17	0.101	6,400
NVB	7,100	1.43	0.019	5,400
HHC	32,900	5.79	0.009	1,300
NBC	12,000	3.45	0.007	12,000

TOP 5 CP TÁC ĐỘNG GIẢM LÊN VN - INDEX				
CK	Giá	%Chg	Index pt	KLGD
VCB	35,400	-2.48	-1.368	922,600
GAS	76,500	-1.29	-1.081	258,660
DPM	30,600	-5.26	-0.369	3.16MLN
VNM	99,500	-0.5	-0.285	60,950
HAG	22,500	-2.17	-0.225	2.54MLN

TOP 5 CP TÁC ĐỘNG GIẢM LÊN HNX - INDEX				
CK	Giá	%Chg	Index pt	KLGD
PVS	28,000	-1.06	-0.083	1.64MLN
NTP	49,500	-2.94	-0.052	100
PLC	31,300	-2.8	-0.039	128,000
SCR	9,000	-2.17	-0.019	3.69MLN
API	14,500	-7.05	-0.018	476,300

TOP 5 CP TĂNG MẠNH NHẤT TRÊN HSX				
CK	Giá	%Chg	Index pt	KLGD
TSC	54,500	6.86	0.032	316,300
TMS	62,500	6.84	0.053	10
AGR	6,700	6.35	0.048	839,710
KHA	26,800	5.93	0.012	110
LIX	33,500	5.68	0.022	14,130

TOP 5 CP TĂNG MẠNH NHẤT TRÊN HNX				
CK	Giá	%Chg	Index pt	KLGD
L62	5,700	9.62	0.002	100
PPE	8,100	9.46	0.001	300
ECI	22,400	9.27	0.002	200
CKV	9,600	9.09	0.002	100
VE1	3,900	8.33	0.001	6,900

TOP 5 CP GIẢM MẠNH NHẤT TRÊN HSX				
CK	Giá	%Chg	Index pt	KLGD
HLA	1,100	-8.33	-0.002	1.06MLN
THG	14,800	-6.92	-0.006	10
SBC	26,000	-6.81	-0.009	1,520
STG	28,900	-6.77	-0.01	10
LGC	27,600	-6.76	-0.026	36,070

TOP 5 CP GIẢM MẠNH NHẤT TRÊN HNX				
CK	Giá	%Chg	Index pt	KLGD
TSB	9,300	-9.71	-0.004	2,600
KTS	13,100	-9.66	-0.004	100
DNP	19,700	-9.63	-0.004	500
DNC	17,900	-9.6	-0.003	100
PHH	5,800	-9.38	-0.007	210,300

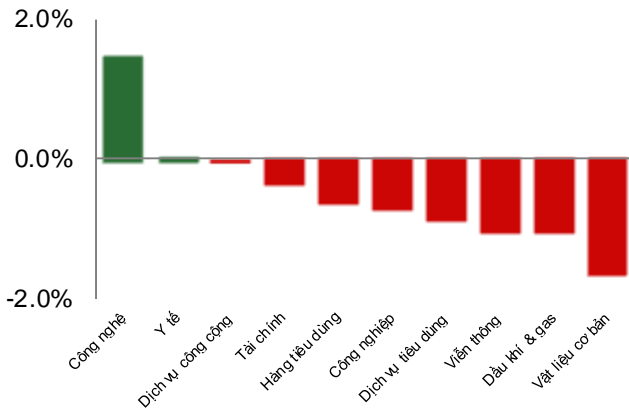
TOP 5 CP CÓ KLGD NHIỀU NHẤT HSX				
CK	Giá	%Chg	Index pt	KLGD
FLC	10,800	-2.7	-0.054	7.26MLN
VHG	12,600	-1.56	-0.009	4.39MLN
ITA	7,800	-2.5	-0.082	4.36MLN
OGC	6,200	-1.59	-0.017	3.37MLN
BID	16,400	1.23	0.321	3.22MLN

TOP 5 CP CÓ KLGD NHIỀU NHẤT HNX				
CK	Giá	%Chg	Index pt	KLGD
KLF	11,500	-1.71	-0.009	7.84MLN
SCR	9,000	-2.17	-0.019	3.69MLN
SHB	8,700	0	0	2.99MLN
PVX	5,000	0	0	2.34MLN
SHS	11,000	0.92	0.006	1.76MLN

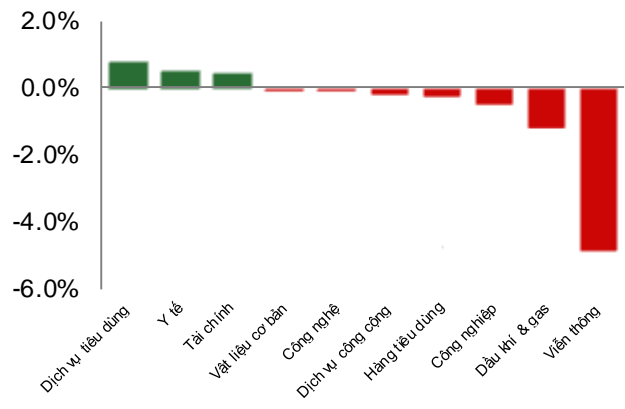


## THỐNG KÊ THỊ TRƯỜNG

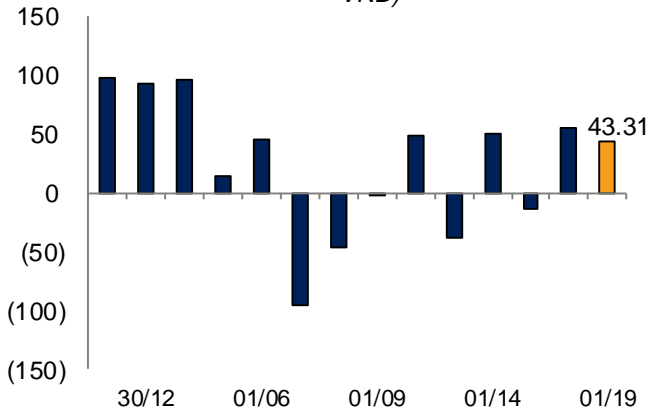
**Tăng giảm các ngành trên HSX**



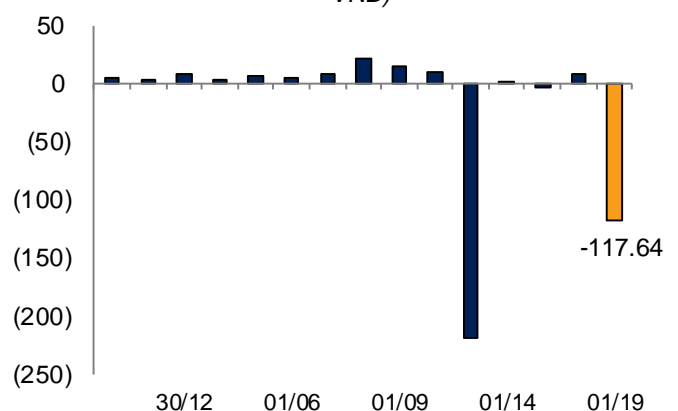
**Tăng giảm các ngành trên HNX**



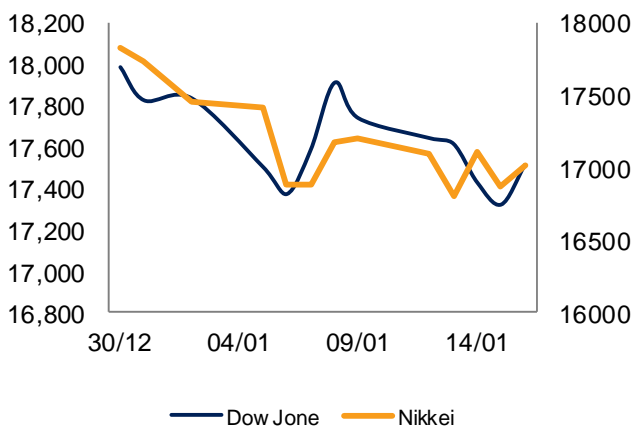
**Mua bán ròng của NĐTNN trên HSX (tỷ VND)**



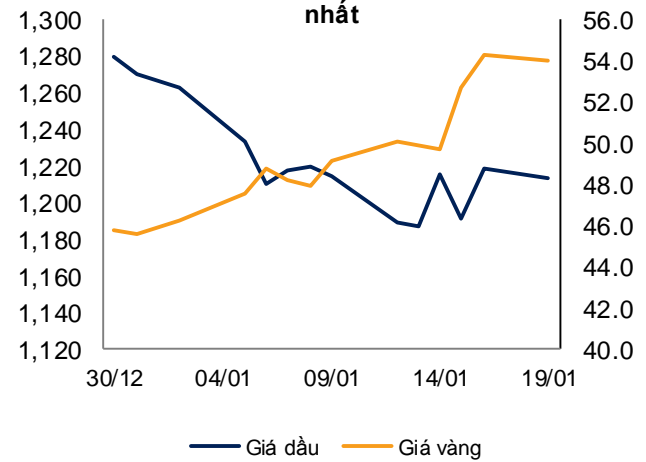
**Mua bán ròng của NĐTNN trên HNX (tỷ VND)**



**Dow Jones, Nikkei trong 2 tuần gần nhất**

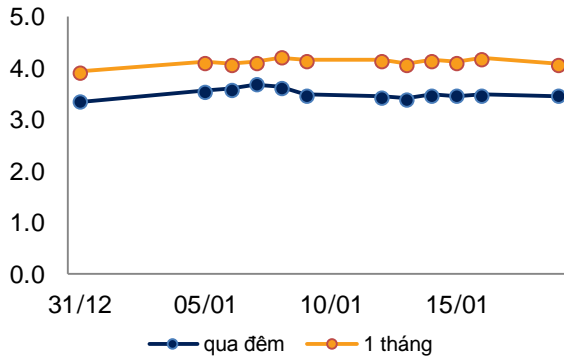


**Diễn biến giá vàng, dầu trong 2 tuần gần nhất**

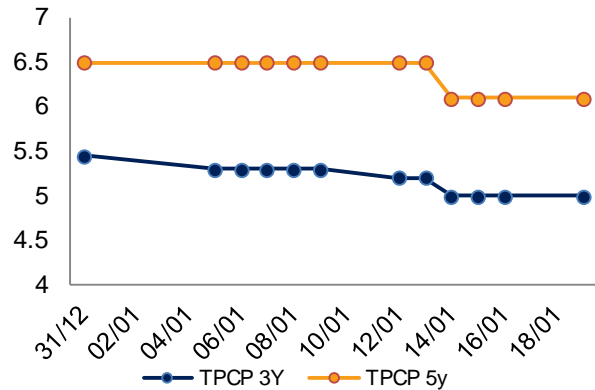


**THỐNG KÊ VĨ MÔ**

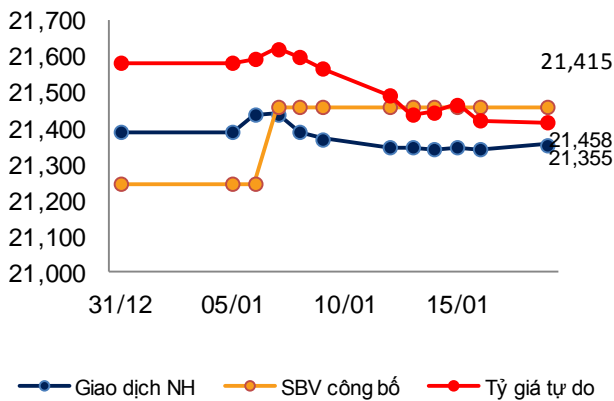
**Lãi suất VND liên ngân hàng trong 2 tuần gần nhất**



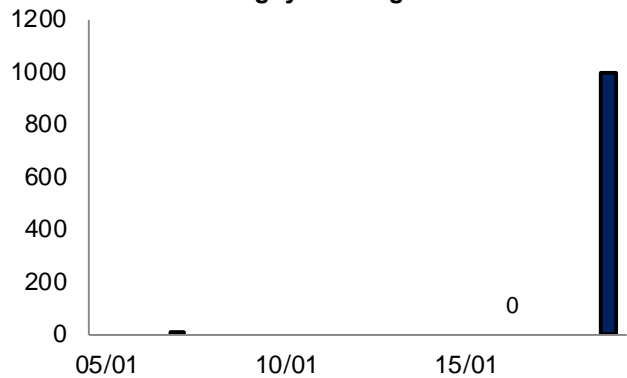
**Lãi suất TPCP trong 2 tuần gần nhất**



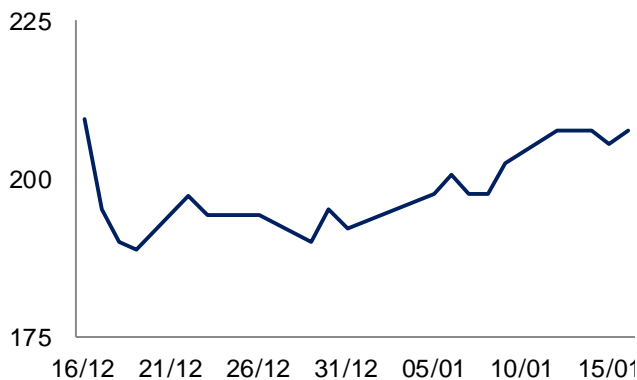
**Tỷ giá USD/VND trong 2 tuần gần nhất**



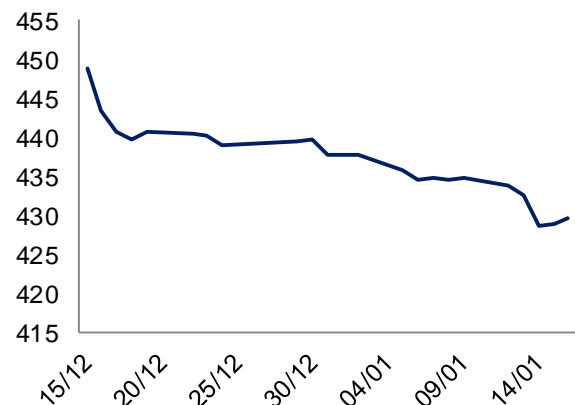
**Khối lượng Reverse Repo trên OMO trong ngày 2 tuần gần nhất**



**Chỉ số CDS Việt Nam (5Y)**



**Chỉ số giá hàng hóa cơ bản thế giới CRB**





***KHUYẾN CÁO SỬ DỤNG***

Bản báo cáo này của Công ty Cổ phần Chứng khoán Ngân hàng Đầu tư và phát triển Việt Nam (BSC), chỉ cung cấp những thông tin chung và phân tích về tình hình kinh tế vĩ mô cũng như diễn biến thị trường chứng khoán trong ngày. Báo cáo này không được xây dựng để cung cấp theo yêu cầu của bất kỳ tổ chức hay cá nhân riêng lẻ nào hoặc các quyết định mua bán, nắm giữ chứng khoán. Nhà đầu tư chỉ nên sử dụng các thông tin, phân tích, bình luận của Bản báo cáo như là nguồn tham khảo trước khi đưa ra những quyết định đầu tư cho riêng mình. Mọi thông tin, nhận định và dự báo và quan điểm trong báo cáo này được dựa trên những nguồn dữ liệu đáng tin cậy. Tuy nhiên Công ty Cổ phần Chứng khoán Ngân hàng đầu tư và phát triển Việt Nam (BSC) không đảm bảo rằng các nguồn thông tin này là hoàn toàn chính xác và không chịu bất kỳ một trách nhiệm nào đối với tính chính xác của những thông tin được đề cập đến trong báo cáo này, cũng như không chịu trách nhiệm về những thiệt hại đối với việc sử dụng toàn bộ hay một phần nội dung của bản báo cáo này. Mọi quan điểm cũng như nhận định được đề cập trong báo cáo này dựa trên sự cân nhắc cẩn trọng, công minh và hợp lý nhất trong hiện tại. Tuy nhiên những quan điểm, nhận định này có thể thay đổi mà không cần báo trước. Bản báo cáo này có bản quyền và là tài sản của Công ty Cổ phần Chứng khoán Ngân hàng Đầu tư và Phát triển Việt Nam (BSC). Mọi hành vi sao chép, sửa đổi, in ấn mà không có sự đồng ý của BSC đều trái luật

***PHÒNG PHÂN TÍCH – CÔNG TY CỔ PHẦN CHỨNG KHOÁN NHĐT&PTVN*****Trần Thăng Long****Trưởng Bộ phận**[longtt@bsc.com.vn](mailto:longtt@bsc.com.vn)**Bùi Nguyên Khoa**[khoabn@bsc.com.vn](mailto:khoabn@bsc.com.vn)**Nguyễn Hoàng Việt**[vietnh@bsc.com.vn](mailto:vietnh@bsc.com.vn)**Đỗ Nam Tùng**[tungdn@bsc.com.vn](mailto:tungdn@bsc.com.vn)**Nguyễn Quốc Trường**[truongnq@bsc.com.vn](mailto:truongnq@bsc.com.vn)**Vũ Thanh Phong**[phongvt@bsc.com.vn](mailto:phongvt@bsc.com.vn)***THÔNG TIN LIÊN HỆ*****BSC Trụ sở chính**

Tầng 10, 11 – Tháp BIDV

35 Hàng Vôi – Hoàn Kiếm – Hà Nội

Tel: 84 4 39352722

Fax: 84 4 22200669

Website: [www.bsc.com.vn](http://www.bsc.com.vn)**Chi nhánh BSC Hồ Chí Minh**

Tầng 9 – 146 Nguyễn Công Trứ

Quận 1, Tp. Hồ Chí Minh

Tel: 84 8 3 8218885

Fax: 84 8 3 8218510

**Trưởng Phòng Tư vấn đầu tư (Hội sở)****Lê Thị Hải Đường**

Tel: 84 4 39352722 (155)

Email: [duonglh@bsc.com.vn](mailto:duonglh@bsc.com.vn)

Bản quyền của Công ty Cổ phần Chứng khoán Ngân hàng Đầu tư và phát triển Việt Nam (BSC), 2009.

Bất kỳ nội dung nào của tài liệu này cũng không được (i) sao chụp hay nhân bản ở bất kỳ hình thức hay phương thức nào hoặc (ii) được cung cấp nếu không được sự chấp thuận của Công ty Cổ phần Chứng khoán BIDV.

