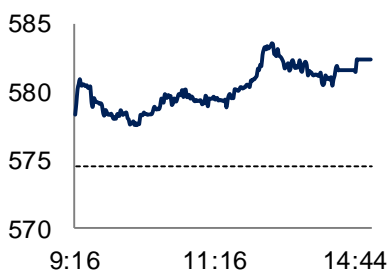
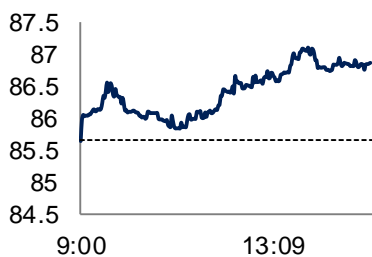


	HSX	HNX
Giá đóng cửa	<b>582.38</b>	<b>86.86</b>
Thay đổi	7.57	1.51
% thay đổi	1.32%	1.77%
KLKL (triệu CP)	<b>312.13</b>	<b>150.89</b>
% thay đổi	-42%	-39%
GTKL (tỷ VND)	<b>6,903</b>	<b>2,601</b>
% thay đổi	-20%	-22%
KL thỏa thuận (triệu CP)	<b>15.80</b>	<b>15.45</b>
GT thỏa thuận (tỷ VND)	<b>306</b>	<b>238</b>
Mua/bán ròng NDTNN (tỷ VND)	<b>-54.03</b>	<b>-115.20</b>

**Diễn biến VN-Index trong tuần**



**Diễn biến HNX-Index trong tuần**



### PHÒNG PHÂN TÍCH BSC

Địa chỉ: Tầng 10 – Tháp BIDV  
35 Hàng Vôi – Hà Nội  
Tel: 84 4 39352722  
Email: R&D\_BSC@bsc.com.vn  
Website: www.bsc.com.vn

### NHẬN ĐỊNH THỊ TRƯỜNG

Sau 2 tuần tích lũy, cuối cùng thị trường cũng đã có phiên bùng nổ trở lại trong phiên hôm nay. Mô hình kỹ thuật Vai – Đầu – Vai ngược được xác nhận hình thành khi VN-Index chinh phục thành công kháng cự 580 điểm. Đáng lưu ý là thanh khoản đã cải thiện rõ nét khi tăng 50% so với các phiên trước.

Việc ECB triển khai gói nới lỏng tiền tệ sẽ tác động tích cực tới dòng tiền khỏi ngoại trong thời gian tới, đặc biệt quỹ ETF FTSE Vietnam Index với chứng chỉ quỹ chủ yếu niêm yết ở châu Âu.

Về mặt kỹ thuật, VN-Index được kỳ vọng hướng tới mức kháng cự quanh 600 điểm. Xu hướng chung được đánh giá là tích cực, nhưng có thể xuất hiện điều chỉnh ngắn trong tuần và sẽ có hỗ trợ tốt tại chính vùng kháng cự trước là 580 điểm. Nhóm ngân hàng vẫn có khả năng dẫn dắt thị trường, và nhờ đó dòng tiền có thể lan tỏa dần sang các nhóm khác như bất động sản, vật liệu xây dựng, chứng khoán...

### KHUYẾN NGHỊ ĐẦU TƯ

**Trong trung và dài hạn: Tiếp tục tích lũy cổ phiếu cơ bản tốt.**

**Trong ngắn hạn: Tăng tỷ trọng cổ phiếu do VN-Index đã xác nhận sóng tăng mới.**

### DIỄN BIẾN THỊ TRƯỜNG

Tiếp đà hưng phấn từ hôm qua, nhóm cổ phiếu ngân hàng tiếp tục tăng điểm mạnh ngay từ đầu phiên, tiêu biểu có VCB, EIB hay BID, tạo tâm lý tốt cho nhà đầu tư. Không lâu sau đó, dòng bất động sản và chứng khoán cũng xanh điểm, mở đầu là BSI và DXG.

Trước thông tin ECB sẽ tung gói kích thích kinh tế trị giá 1,1 nghìn tỷ Euro vào nền kinh tế, các cổ phiếu được hưởng lợi từ việc đồng Euro giảm giá như BCC HT1 NT2 tăng điểm khá tốt.

Chốt phiên, VN-Index và HNX-Index tăng lần lượt 0,68% và 1,4%. Khối lượng khớp lệnh trên cả hai sàn tăng gần 50% so với hôm qua.

Mặc dù nhóm ngân hàng vẫn dẫn dắt thị trường nhưng đà tăng không mang tính “cục bộ” như phiên hôm qua. Cụ thể, chúng tôi nhận thấy có tổng cộng 255 mã tăng / 160 mã giảm trên cả hai sàn. Nhiều cổ phiếu quan trọng ở các ngành bất động sản, vật liệu xây dựng, ngân hàng và dầu khí tăng điểm. Tâm lý lạc quan đã quay trở lại.



**GIAO DỊCH KHỎI NGOẠI**

Khối ngoại hôm nay mua ròng trên cả HSX và HNX với giá trị lần lượt đạt 14,6 tỷ đồng và 678 triệu đồng.

Cụ thể, trên HSX, khối ngoại mua mạnh DXG (9,7 tỷ đồng), MWG (9,1 tỷ đồng) và GAS (7,9 tỷ đồng) trong khi bán ra chủ yếu HPG (22,5 tỷ đồng) và KDC (10 tỷ đồng).

Trên HNX, khối ngoại mua vào đáng kể là BCC (3,6 tỷ đồng). Ở chiều ngược lại, họ bán nhiều nhất S99 (2,1 tỷ đồng).

**DIỄN BIẾN VĨ MÔ**

**Euro bị bán tháo mạnh sau khi ECB công bố kế hoạch QE:** Sau thông tin Ngân hàng Trung ương châu Âu (ECB) quyết định tung gói nới lỏng định lượng QE trị giá 1,1 nghìn tỷ Euro, giới đầu tư lập tức bán tháo mạnh euro, khiến đồng Euro giảm giá mạnh so với các đồng tiền lớn. Đồng tiền này lại bắt đáy mới, xuống thấp nhất 11 năm so với USD và thấp nhất 3 tháng so với yên.

**Lĩnh vực sản xuất Trung Quốc tiếp tục suy yếu trong tháng 1:** Cụ thể theo báo cáo sơ bộ của HSBC/Markit Economics, chỉ số PMI sản xuất của Trung Quốc chỉ tăng nhẹ lên 49,8 điểm. Mặc dù tăng nhẹ nhưng chỉ số PMI sản xuất của nền kinh tế lớn thứ 2 thế giới vẫn ở gần ngưỡng thấp nhất 7 tháng (49,6 điểm) được ghi nhận trong tháng 12/2014.



**CẬP NHẬT DOANH NGHIỆP****PXS – CTCP KẾT CẤU KIM LOẠI VÀ LẮP MÁY DẦU KHÍ (HSX)**

**Kết quả kinh doanh 2014 tăng trưởng mạnh:** theo báo cáo tài chính chưa kiểm toán được công bố ngày 20/01/2015, năm 2014, PXS đạt 1662 tỷ đồng doanh thu và 123 tỷ đồng lợi nhuận sau thuế, tăng lần lượt 65% và 62% so với năm 2013.

**Kế hoạch kinh doanh 2015 thận trọng:** trong năm 2015, doanh nghiệp đặt kế hoạch 1750 tỷ đồng doanh thu và 130 tỷ đồng lợi nhuận trước thuế và 101 tỷ đồng lợi nhuận sau thuế. Đây là kế hoạch thận trọng dựa trên các dự án đã được ký kết và chắc chắn thực hiện trong năm 2015 bao gồm:

Tên dự án	Doanh thu ghi nhận 2015	Thời gian thực hiện
Nhiệt điện Thái Bình	600 tỷ	T12/2014- Q1/2016
Nghi Sơn	150 tỷ	T12/2014-2016
BK Thiên Ưng	90 tỷ	T11/2014-T5/2015
P5-P6	600 tỷ	T9/2014-T4/2015
Giàn Thái Bình Petronas	16 triệu USD	12/6/2014-Q1/2015
BK 4A + LQ 24	22 tỷ	Q1/2015

Chúng tôi lưu ý rằng việc đặt kế hoạch trên chưa tính đến việc doanh nghiệp đang thực hiện đấu thầu 2 dự án Thổ Trắng và RC 9 với giá trị mỗi dự án khoảng gần 50 tỷ đồng và nếu đấu thầu thành công sẽ thực hiện trong năm 2015. Ngoài ra, nếu 2 dự án Kinh Ngư Trắng và Sư Tử Trắng được khởi công trong quý 3/2015 thì doanh thu năm 2015 của PXS có thể tăng lên mức khoảng 2000 tỷ.

**Kế hoạch đầu tư:** Hiện doanh nghiệp đang xem xét đầu tư thêm 1 cầu 550 tấn với giá trị 7-8 triệu EUR và kéo dài thêm cầu cảng Sao Mai-Bến Đình với mức đầu tư khoảng 100 tỷ đồng. Dự kiến cơ cấu nguồn vốn đầu tư là 30% vốn chủ sở hữu và 70% vốn vay. Doanh nghiệp cũng chia sẻ có khả năng tăng vốn chủ sở hữu từ các quỹ và phát hành thêm để đầu tư.

**Chính sách cổ tức:** doanh nghiệp dự kiến tiếp tục duy trì tỷ lệ 13% cổ tức bằng tiền mặt trong năm 2015

Căn cứ trên kế hoạch kinh doanh và đánh giá triển vọng năm 2015 của doanh nghiệp, chúng tôi dự báo doanh nghiệp sẽ đạt được khoảng 1882 tỷ đồng doanh thu năm 2015 và khoảng 130 tỷ đồng lợi nhuận sau thuế, tương đương EPS 2015 ước đạt 2600 đồng/cổ phiếu. Chúng tôi cũng đánh giá điểm rơi doanh thu và lợi nhuận các dự án của PXS sẽ tập trung vào quý I và quý II/2015. Như vậy, hiện PXS đang được giao dịch với P/E FW 2015 là 8.6 – mức P/E khá hấp dẫn đối với 1 doanh nghiệp kỳ vọng có kết quả kinh doanh khả quan trong năm 2015, đặc biệt là trong quý I và quý II/2015.



**NTP – CTCP NHỰA THIÊU NIÊN TIỀN TIỀN PHONG (HNX)**

CTCP Nhựa Thiêu Niên Tiền Phong đã công bố báo cáo tài chính riêng lẻ Q4/2014. DTT và LNST lần lượt đạt 2.784 tỷ đ (+10.64%) và 304 tỷ đ (+8.20%). Đóng góp chính cho tăng trưởng LNST là công ty con TNHH Nhựa Thiêu Niên Tiền Phong miền Trung (NTP miền Trung). Đi vào hoạt động cuối 2013, công ty NTP miền Trung đã đóng góp 113 tỷ đồng thu nhập tài chính cho công ty mẹ (toàn bộ LNST của NTP miền Trung được ghi nhận vào doanh thu tài chính của công ty mẹ).

**Kết quả kinh doanh năm 2015 của công ty được kỳ vọng khả quan nhờ (1) tăng nhu cầu đối với các sản phẩm nhựa xây dựng; (2) giá hạt nhựa giảm và (3) Nhà máy NTP-miền Trung được hưởng ưu đãi thuế suất TNDN là 0% trong 4 năm đầu.**



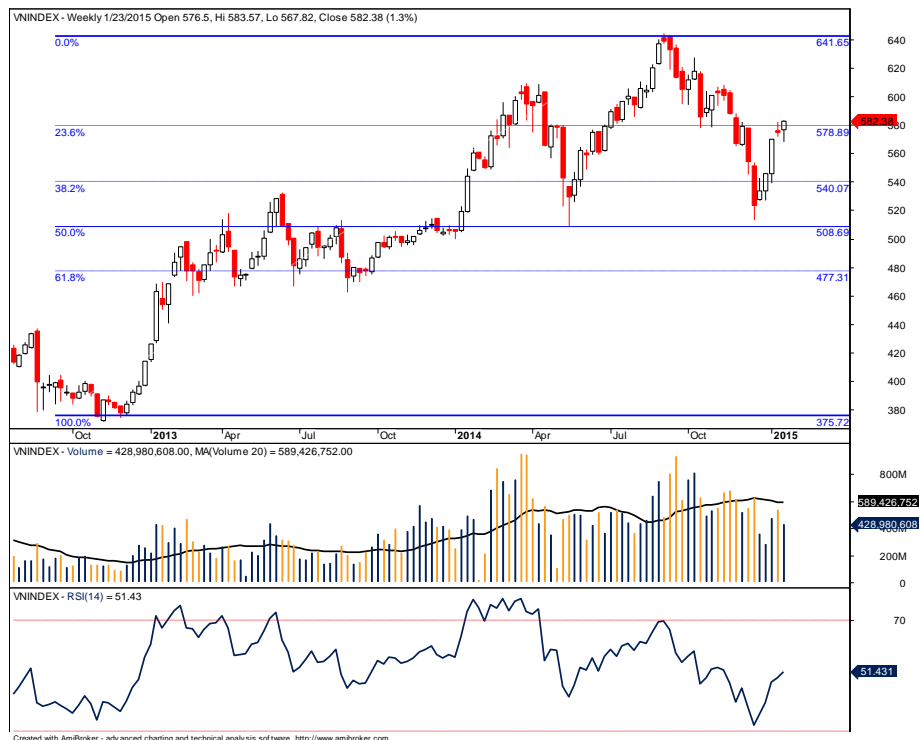
**PHÂN TÍCH KỸ THUẬT**

Cây nến xanh thân dài treo rất cao và vượt qua khu vực đỉnh cũ, kèm khối lượng tăng đột biến hơn 1,5 lần so với phiên trước. Kết thúc phiên VN-Index dừng trên ngưỡng 850. Thị trường tạo đà từ phiên ngày hôm qua khi nền chạm ngưỡng kháng cự 575 và thoát lên khỏi một nền giá dưới vùng 570 được hình thành từ 3 cây nến liên tiếp nhau. Chốt phiên hôm nay, VN-Index đóng cửa tại 582.38, gia tăng thêm 7.84 điểm cho thị trường.

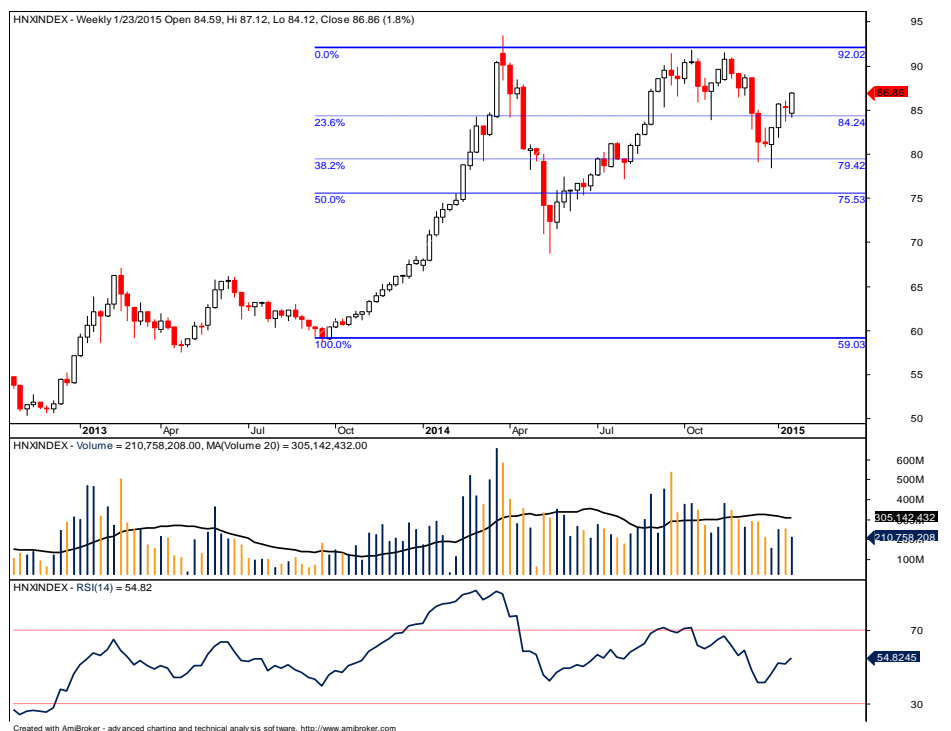
Các chỉ báo kỹ thuật đều cho thấy một xu hướng tăng đã quay trở lại. Chỉ báo RSI(14) tiếp tục tăng mạnh hướng về mức 70, đạt 63.42 điểm. Đường Stochastics và chỉ báo chậm hiện tại đã nằm trên đường 80, trong vùng quá mua. Đường MACD và tín hiệu chậm duy trì nằm trên đường Zero. Đường ADX(14) bắt đầu cho thấy một sự mở rộng giữa 2 đường +DI và -DI và ADX(14) đã thực sự nằm trên đường 20, tín hiệu bắt đầu một xu hướng mới.

Thị trường thiết lập một vùng hỗ trợ -kháng cự mới 580-595, thanh khoản cải thiện rõ nét kèm theo sự phục hồi của chỉ số, xu hướng tăng của thị trường quay trở lại sau hơn 2 tuần tích lũy. Trong phiên tới đây, lực cầu tiếp tục còn duy trì và có thể sẽ đưa thị trường chinh phục ngưỡng kháng cự tiếp theo.

**VN-Index (đồ thị tuần)**



**HNX-Index (đồ thị tuần)**



## BẢNG THEO DÕI DANH MỤC NGẮN HẠN

Vị thế ngắn hạn (< 1 tháng) đang mở

STT	Mã	Ngày đầu khuyến nghị	Giá mua	Giá hiện tại	Hiệu suất từ khi mua	Khuyến nghị	Giá dừng lỗ	Giá mục tiêu
1	<b>KBC</b>	6/1/2015	15.6	16.3	4.49%	Nắm giữ	<14.5	17.2
2	<b>HUT</b>	14/1/2015	14.8	15.2	2.70%	Nắm giữ	<13.7	16.3
3	<b>DIG</b>	14/1/2015	13	13.3	2.31%	Nắm giữ	<12.1	14.3
Trung bình					3.17%			



**BẢNG THEO DÕI DANH MỤC CANSLIM**

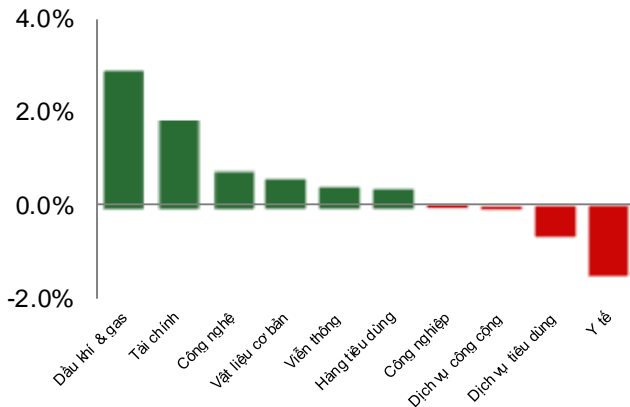
Vị thế đang mở

STT	Mã	Ngày mua	Giá mua	Giá tuần trước	Giá hiện tại	Hiệu suất 1 tuần	Hiệu suất từ khi mua	Giá mục tiêu	Cắt Lỗ
1	BVS	2014-08-13	13.0	14.3	14.8	3.50%	13.85%	15.6	12.0
2	VIC	2014-07-07	47.74714	47.3	48	1.48%	0.53%	57.3	43.9
3	TCM	2014-08-22	31.8	32.4	32.6	0.62%	2.52%	38.2	29.3
4	HAP	2014-08-05	8.4	8.3	8.3	0.00%	-1.19%	10.1	7.7
5	DIC	2014-08-19	8.7	9	9	0.00%	3.45%	10.4	8.0
6	SAM	2014-09-23	12.8	13.4	13.4	0.00%	4.69%	15.4	11.8
7	SSI	2014-08-18	27.6	27.5	27.5	0.00%	-0.36%	33.1	25.4
8	FPT	2015-01-12	48.3	48.5	48.4	-0.21%	0.21%	58.0	44.4
9	DBC	2014-01-14	28.8	29.2	29	-0.68%	0.69%	34.6	26.5
10	PPC	2014-01-14	27.3	27	26.8	-0.74%	-1.83%	32.8	25.1
11	HVG	2014-01-14	21.2	21.9	21.7	-0.91%	2.36%	25.4	19.5
12	DHC	2014-01-14	21.5	21.7	21.4	-1.38%	-0.47%	25.8	19.8
13	IJC	2014-07-02	12.9	13.7	13.4	-2.19%	3.88%	15.5	11.9
14	VHC	2014-11-28	36	38.7	37.7	-2.58%	4.72%	43.2	33.1
15	DRC	2014-08-14	53	56	54.5	-2.68%	2.83%	63.6	48.8
16	HPG	2014-06-13	52	53	51.5	-2.83%	-0.96%	62.4	47.8
17	HAG	2014-01-14	23.2	23	22.3	-3.04%	-3.88%	27.8	21.3
Trung bình						-0.69%	1.83%		

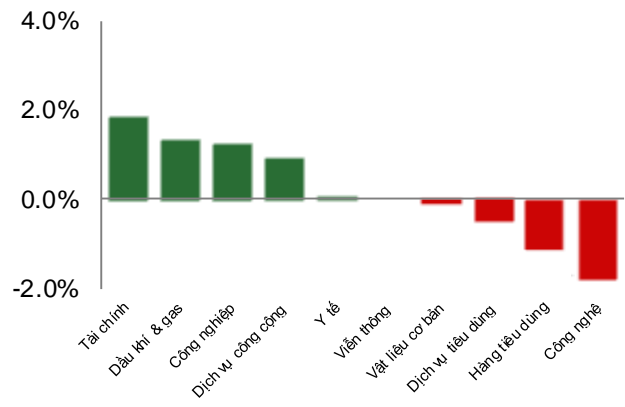


## THỐNG KÊ THỊ TRƯỜNG

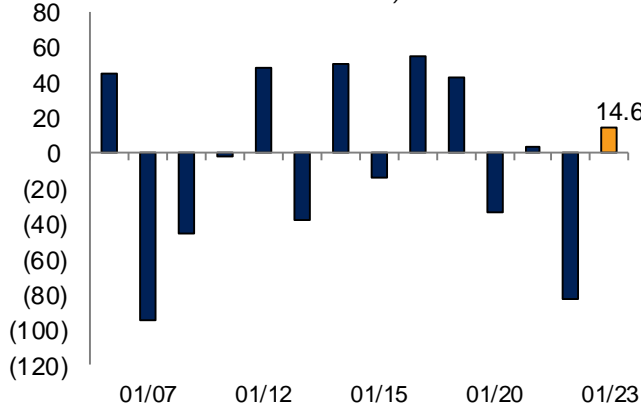
**Tăng giảm các ngành trên HSX**



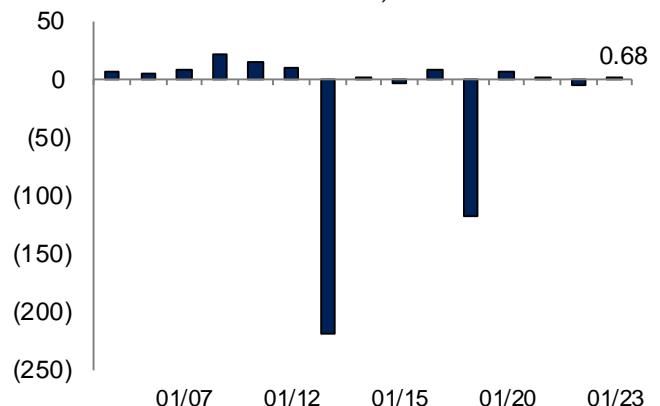
**Tăng giảm các ngành trên HNX**



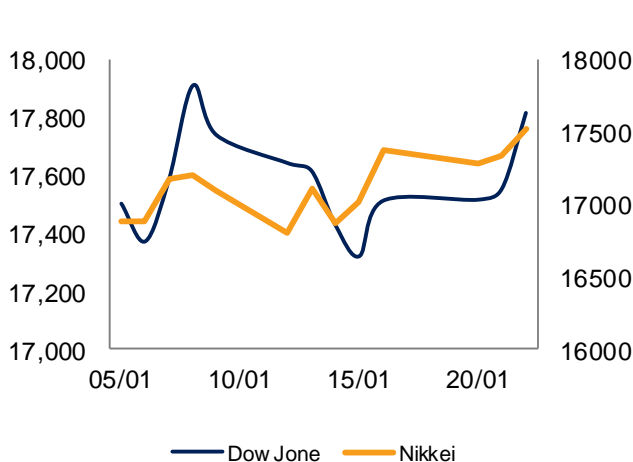
**Mua bán ròng của NĐTNN trên HSX (tỷ VND)**



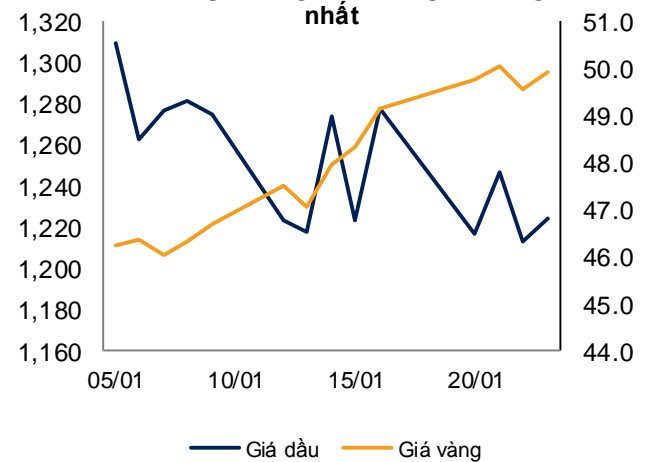
**Mua bán ròng của NĐTNN trên HNX (tỷ VND)**



**Dow Jones, Nikkei trong 2 tuần gần nhất**



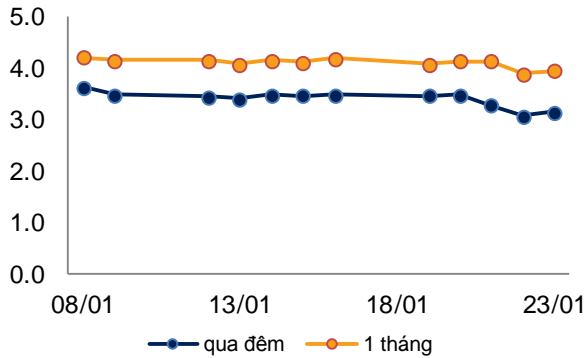
**Diễn biến giá vàng, dầu trong 2 tuần gần nhất**



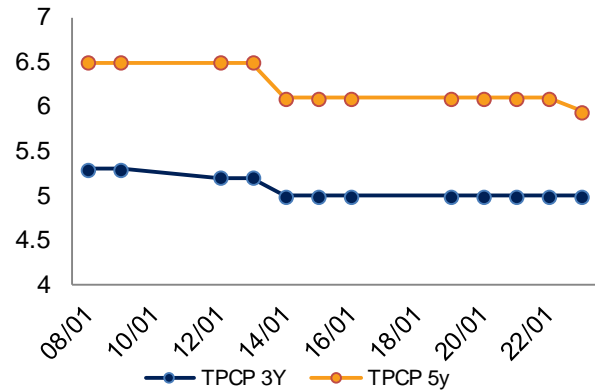


## THỐNG KÊ VĨ MÔ

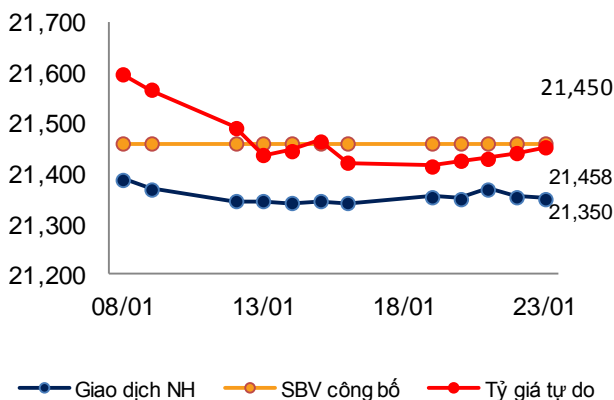
**Lãi suất VND liên ngân hàng trong 2 tuần gần nhất**



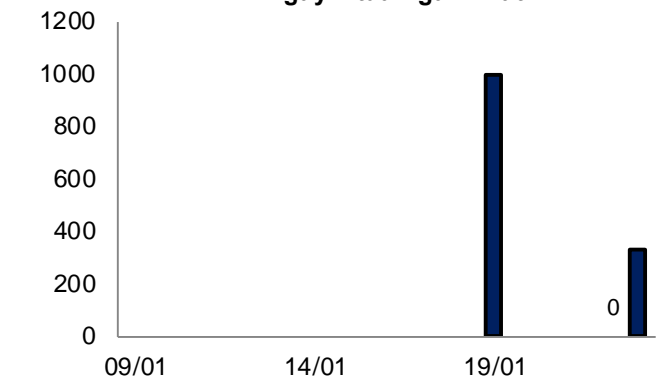
**Lãi suất TPCP trong 2 tuần gần nhất**



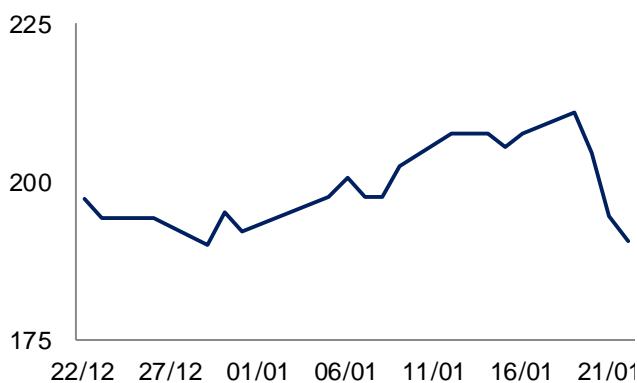
**Tỷ giá USD/VND trong 2 tuần gần nhất**



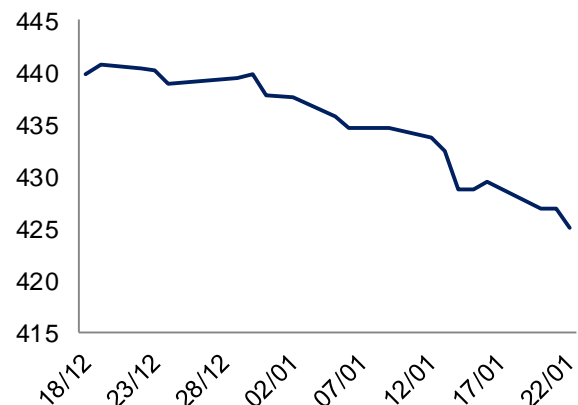
**Khối lượng Reverse Repo trên OMO trong ngày 2 tuần gần nhất**



**Chỉ số CDS Việt Nam (5Y)**



**Chỉ số giá hàng hóa cơ bản thế giới CRB**



***KHUYẾN CÁO SỬ DỤNG***

Bản báo cáo này của Công ty Cổ phần Chứng khoán Ngân hàng Đầu tư và phát triển Việt Nam (BSC), chỉ cung cấp những thông tin chung và phân tích về tình hình kinh tế vĩ mô cũng như diễn biến thị trường chứng khoán trong ngày. Báo cáo này không được xây dựng để cung cấp theo yêu cầu của bất kỳ tổ chức hay cá nhân riêng lẻ nào hoặc các quyết định mua bán, nắm giữ chứng khoán. Nhà đầu tư chỉ nên sử dụng các thông tin, phân tích, bình luận của Bản báo cáo như là nguồn tham khảo trước khi đưa ra những quyết định đầu tư cho riêng mình. Mọi thông tin, nhận định và dự báo và quan điểm trong báo cáo này được dựa trên những nguồn dữ liệu đáng tin cậy. Tuy nhiên Công ty Cổ phần Chứng khoán Ngân hàng đầu tư và phát triển Việt Nam (BSC) không đảm bảo rằng các nguồn thông tin này là hoàn toàn chính xác và không chịu bất kỳ một trách nhiệm nào đối với tính chính xác của những thông tin được đề cập đến trong báo cáo này, cũng như không chịu trách nhiệm về những thiệt hại đối với việc sử dụng toàn bộ hay một phần nội dung của bản báo cáo này. Mọi quan điểm cũng như nhận định được đề cập trong báo cáo này dựa trên sự cân nhắc cẩn trọng, công minh và hợp lý nhất trong hiện tại. Tuy nhiên những quan điểm, nhận định này có thể thay đổi mà không cần báo trước. Bản báo cáo này có bản quyền và là tài sản của Công ty Cổ phần Chứng khoán Ngân hàng Đầu tư và Phát triển Việt Nam (BSC). Mọi hành vi sao chép, sửa đổi, in ấn mà không có sự đồng ý của BSC đều trái luật

***PHÒNG PHÂN TÍCH – CÔNG TY CỔ PHẦN CHỨNG KHOÁN NHĐT&PTVN*****Trần Thăng Long****Trưởng Bộ phận**[longtt@bsc.com.vn](mailto:longtt@bsc.com.vn)**Bùi Nguyên Khoa**[khoabn@bsc.com.vn](mailto:khoabn@bsc.com.vn)**Nguyễn Hoàng Việt**[viethn@bsc.com.vn](mailto:viethn@bsc.com.vn)**Đỗ Nam Tùng**[tungdn@bsc.com.vn](mailto:tungdn@bsc.com.vn)**Nguyễn Quốc Trường**[truongnq@bsc.com.vn](mailto:truongnq@bsc.com.vn)**Vũ Thanh Phong**[phongvt@bsc.com.vn](mailto:phongvt@bsc.com.vn)***THÔNG TIN LIÊN HỆ*****BSC Trụ sở chính**

Tầng 10, 11 – Tháp BIDV

35 Hàng Vôi – Hoàn Kiếm – Hà Nội

Tel: 84 4 39352722

Fax: 84 4 22200669

Website: [www.bsc.com.vn](http://www.bsc.com.vn)**Chi nhánh BSC Hồ Chí Minh**

Tầng 9 – 146 Nguyễn Công Trứ

Quận 1, Tp. Hồ Chí Minh

Tel: 84 8 3 8218885

Fax: 84 8 3 8218510

**Trưởng Phòng Tư vấn đầu tư****Lê Thị Hải Đường**

Tel: 0439352722 (155)

Email: [duonglh@bsc.com.vn](mailto:duonglh@bsc.com.vn)

Bản quyền của Công ty Cổ phần Chứng khoán Ngân hàng Đầu tư và phát triển Việt Nam (BSC), 2009.

Bất kỳ nội dung nào của tài liệu này cũng không được (i) sao chụp hay nhân bản ở bất kỳ hình thức hay phương thức nào hoặc (ii) được cung cấp nếu không được sự chấp thuận của Công ty Cổ phần Chứng khoán BIDV.

