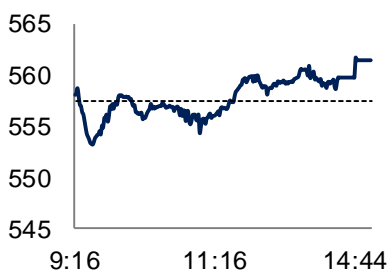
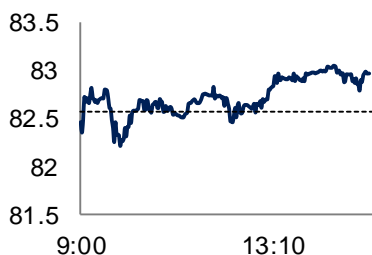


	HSX	HNX
Giá đóng cửa	561.45	83.20
Thay đổi	3.98	0.64
% thay đổi	0.71%	0.77%
KLKL (triệu CP)	90.94	33.56
% thay đổi	-3%	-24%
GTKL (tỷ VND)	1396.90	405.67
% thay đổi	-6%	-23%
KL thỏa thuận (triệu CP)	9.23	2.17
GT thỏa thuận (tỷ VND)	165.40	26.38
Mua/bán ròng NDTNN (tỷ VND)	-9.40	5.75

Diễn biến VN-Index trong ngày



Diễn biến HNX-Index trong ngày



### PHÒNG PHÂN TÍCH BSC

Địa chỉ: Tầng 10 – Tháp BIDV  
35 Hàng Vôi – Hà Nội  
Tel: 84 4 39352722  
Email: R&D\_BSC@bsc.com.vn  
Website: www.bsc.com.vn

### NHẬN ĐỊNH THỊ TRƯỜNG

Sau “cú sốc” cổ phiếu ngân hàng hôm qua, khá dễ hiểu khi tâm lý thị trường tỏ ra rất “e dè” trong suốt phiên sáng. Sự tăng điểm trong phiên chiều là do tâm lý NĐT sau khi kiểm nghiệm sau phiên sáng đã phần nào ổn định hơn; bên cạnh đó, nhiều mã bluechip lớn cũng đã hồi phục khá tốt để hỗ trợ thị trường. Thanh khoản tiếp tục co hẹp phản ánh sự “thận trọng cao” của NĐT trước quá nhiều sự kiện khó lường vừa trải qua. Sự “thận trọng” này nhiều khả năng sẽ chưa thể sớm chấm dứt trong bối cảnh biến động đầy rủi ro của thị trường hiện tại, do đó cơ hội đầu tư trước mắt có lẽ sẽ không nhiều.

### KHUYẾN NGHỊ ĐẦU TƯ

Việc hồi phục kỹ thuật trong một phiên với khối lượng thấp chưa thể đảm bảo để coi là giảm của thị trường đã kết thúc. Chúng tôi cho rằng nhà đầu tư nên tiếp tục thận trọng để theo dõi thêm diễn biến thị trường trong các phiên tới. NĐT nên cân nhắc hạn chế tham gia mua mới hoặc nếu có chỉ nên tập trung vào các mã cơ bản tốt, có kết quả kinh doanh tích cực với tỷ lệ giải ngân thấp để thăm dò.

### DIỄN BIẾN THỊ TRƯỜNG

Sau những phút đầu giờ giảm sâu, thị trường dần lấy lại sự cân bằng và giao dịch trong sắc xanh suốt phiên chiều. Tâm điểm chú ý vẫn là nhóm cổ phiếu ngân hàng. Đầu giờ sáng, nhóm này vẫn giảm mạnh. Không lâu sau đó, khối ngoại mua mạnh VCB ở mức giá thấp, gián tiếp giúp lực cầu mạnh dạn mua vào hơn, đẩy các cổ phiếu về gần giá tham chiếu. Điều này giúp tâm lý bi quan tạm thời lắng xuống.

FLC bất ngờ tăng mạnh lúc cuối phiên, đóng cửa gần sát giá trần với thanh khoản tăng vọt. Ngược lại, OGC vẫn chưa thể tích cực trở lại khi liên tục đóng cửa giá thấp nhất trong ba phiên gần đây. Các cổ phiếu đầu cơ khác như KLF, HAR, FIT hay PVX không có biến động lớn.

Nhóm cổ phiếu dầu khí tiếp tục tăng điểm do giá dầu thế giới tăng phiên thứ 3 liên tiếp. Đáng chú ý, GAS và PVD được khối ngoại mua mạnh khi khối lượng khớp lệnh của họ chiếm đến 1/2 tổng khối lượng khớp lệnh của từng mã. Ngoài ra, hai mã vốn hóa lớn khác là BVH và VNM cũng tăng điểm khá (lần lượt tăng 4.3% và 2%), đóng góp tích cực cho điểm số VN-Index.

Khối ngoại tiếp tục không bán ròng mạnh trên toàn thị trường, đồng thời mua ròng nhiều mã quan trọng như HT1, VCB, BVH hay PVD. Đây là tín hiệu tích cực cho thị trường. Nhiều khả năng phiên giảm mạnh hôm qua chỉ đơn thuần là sự chốt lời của nhà đầu tư trong nước.



**GIAO DỊCH KHỎI NGOẠI**

Khối ngoại hôm nay bán ròng 9,4 tỷ đồng trên HSX và mua ròng 5,75 tỷ đồng trên HNX. Cụ thể, trên HNX, họ mua ròng nhiều nhất là SHB (3,6 tỷ đồng), CVT (2,4 tỷ đồng) và IVS (2,1 tỷ đồng). Ngược lại, ở chiều bán, họ bán mạnh nhất PVS (6,6 tỷ đồng) và LAS (1,6 tỷ đồng).

**DIỄN BIẾN VĨ MÔ**

**Giá dầu phục hồi nhanh trong vài phiên gần đây**, trong 3 phiên tăng mạnh từ vùng 43-44 USD/thùng lên vùng 52 USD/thùng, giúp nhóm cổ phiếu năng lượng trên các thị trường phục hồi.

**Nhận định của BSC:**

Giá dầu phục hồi mạnh thời gian gần đây là do nguồn cung giảm mạnh: sản lượng dầu của Hoa Kỳ giảm mạnh 15-20%, số lượng dàn khoan tại Hoa Kỳ cũng giảm mạnh 30-40% (theo số liệu của Nomura). Lý do thứ hai là đồng USD, vốn là đồng tiền sử dụng trong giao dịch dầu mỏ, đang suy yếu trước thông tin kinh tế kém khả quan của Hoa Kỳ trong 2014Q4, từ đó khiến giá dầu có xu hướng tăng lên. Tuy nhiên, trong ngắn hạn tới, số liệu kinh tế từ Trung Quốc và Hoa Kỳ, vốn là những nền kinh tế sử dụng dầu mỏ chưa thực sự khả quan. Do đó, giá dầu được kỳ vọng không có những phiên tăng giá quá mạnh trong ngắn hạn tới.

**Việt-Nhật hợp tác xây chuỗi dự án dệt nhuộm** với hai đại diện từ hai bên là Tập đoàn Dệt may Việt Nam (Vinatex) và Tập đoàn Dệt may Itochu (Nhật Bản). Hiện, hai bên đã hoàn tất ký kết thỏa thuận khung về hợp tác kinh doanh. Thỏa thuận hợp tác này sẽ mở ra một chuỗi các dự án về dệt nhuộm và nguyên phụ liệu tại Việt Nam trong thời gian tới.



**CẬP NHẬT DOANH NGHIỆP****VNE - TỔNG CÔNG TY CỔ PHẦN XÂY DỰNG ĐIỆN VIỆT NAM (HSX)**

**Quý 4/2014, LNST công ty mẹ đạt xấp xỉ 31 tỷ đồng, cả năm 34.8 tỷ đồng.** Nếu các công ty con không thua lỗ gì, thì LNST hợp nhất đạt 88 tỷ, cao hơn dự báo là 14 tỷ đồng.

SCIC đăng ký bán toàn bộ 18.9 triệu cổ phiếu theo hình thức đấu giá với giá khởi điểm là 13,500 đồng/cp.

**Khuyến nghị:** Hoạt động xây dựng điện tăng trưởng ổn định với biên lợi nhuận gộp (~20%) cao hơn các ngành xây dựng khác. Với lợi thế quy mô doanh nghiệp, quy mô vốn lớn, và năng lực tài chính lành mạnh, công ty sở hữu khả năng cạnh tranh vượt trội so với các doanh nghiệp cùng ngành. Chúng tôi nhận thấy tiềm năng của công ty không chỉ dừng ở các hợp đồng xây dựng hiện tại mà còn nhờ động lực tăng trưởng của ngành điện cũng như các hợp đồng mở rộng mạng lưới điện của EVN trong giai đoạn 2015 - 2020. **Do vậy, chúng tôi duy trì khuyến nghị như ở trong báo cáo lần đầu với giá mục tiêu là 12,700 đồng/cp.**



**PHÂN TÍCH KỸ THUẬT**

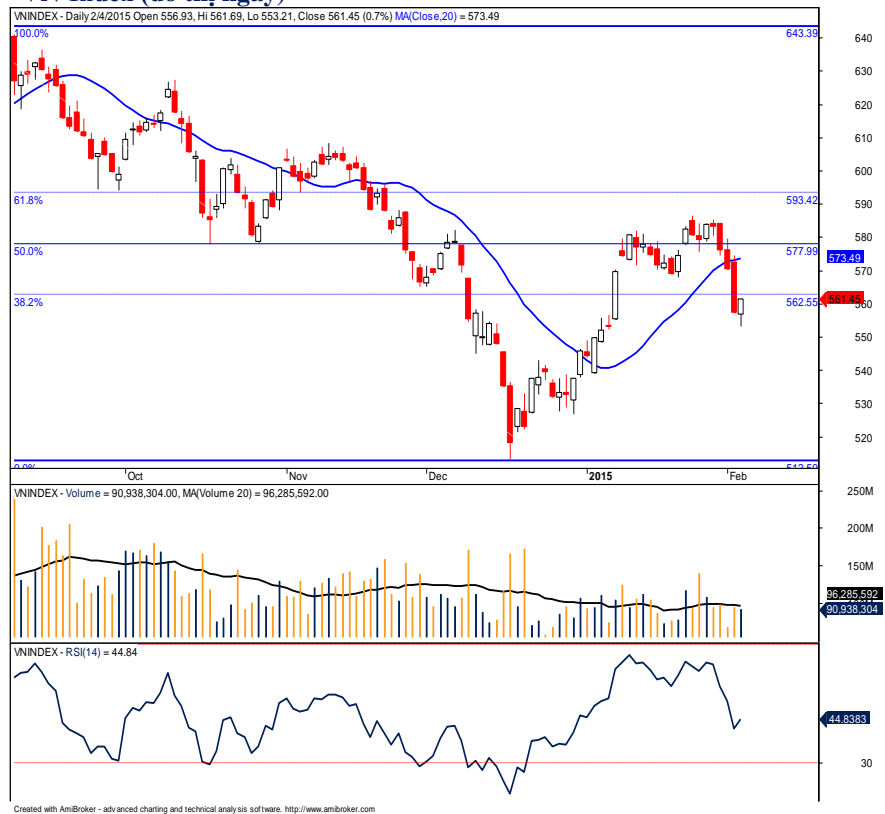
Phiên hồi phục hôm nay đáng ghi nhận khi đây là lần thứ hai thị trường kiểm tra lại ngưỡng hỗ trợ 560 thành công, khối lượng giao dịch cũng được cải thiện tương đương với sợi dây trung bình khối lượng MA(20).

Quan sát diễn biến trong phiên, VN-Index mất ngưỡng hỗ trợ 555 nhanh chóng nhưng nỗ lực phục hồi trở lại, dao động xung quanh khu vực dưới tham chiếu. Một đợt tăng mạnh mẽ ngay sau đó đưa thị trường vượt qua mốc tham chiếu này, duy trì đến cuối phiên chiều. Thị trường kiểm tra ngưỡng tham chiếu thêm một lần nữa và tiếp tục quay lại vùng 560 cho đến cuối phiên. Chốt phiên tại 561.45, tăng 3.98 điểm.

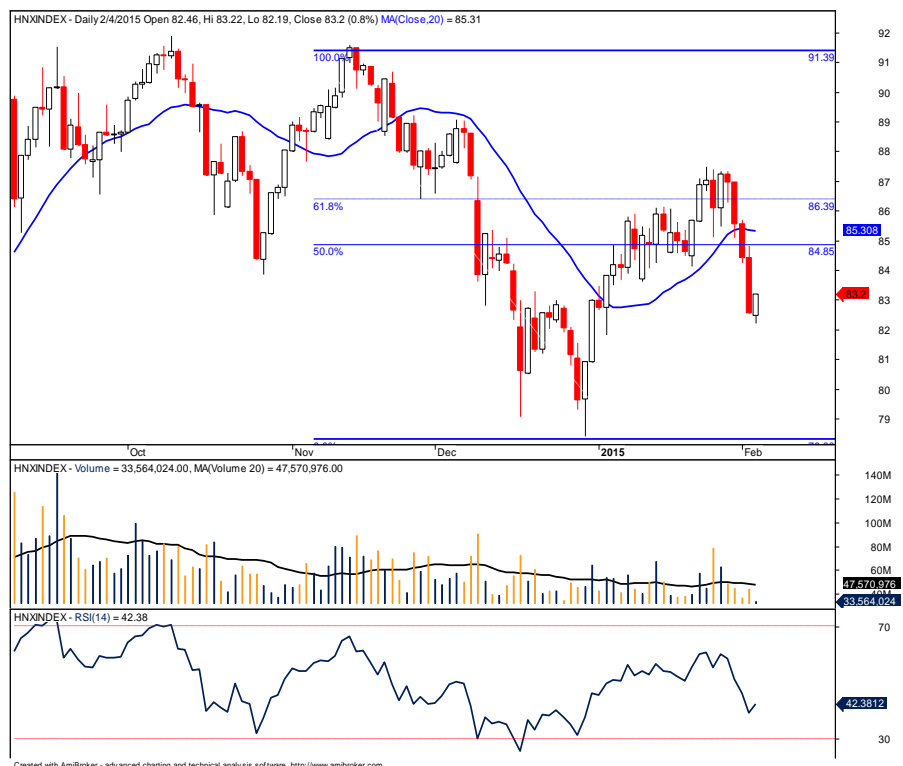
Sau phiên hồi phục hôm nay, chỉ báo RSI(14) cũng đã tăng nhẹ, đạt 45.34, hướng trở lại về đường 50. Chỉ báo MFI(14) tiếp tục mất thêm 7.72 điểm, đạt 37.48 điểm, xu hướng giảm vẫn duy trì. Đường Stochastics giảm sâu chưa có dấu hiệu quay lại đường 50. Đường MACD và chỉ báo chậm tiếp tục giảm nhẹ và còn duy trì trên đường Zero.

Ngưỡng 560 hiện vẫn là ngưỡng hỗ trợ khá tin cậy, ngưỡng 570 vẫn là ngưỡng kháng cự khó khăn của thị trường. Trước lực cản của biên dưới của dải Bollinger band và ngưỡng Fibonacci 50%, thị trường có thể tiếp tục tăng trở lại trong phiên tới, điều chỉnh xung quanh ngưỡng 565.

**VN-Index (đồ thị ngày)**



**HNX-Index (đồ thị ngày)**



## BẢNG THEO DÕI DANH MỤC NGẮN HẠN

STT	Mã	Ngày đầu khuyến nghị	Giá mua	Giá hiện tại	Hiệu suất từ khi mua	Khuyến nghị	Giá dừng lỗ	Giá mục tiêu
1	PVS	3/2/2015	27.9	27.7	-0.72%	Nắm giữ	<26	30.7
2	VCB	4/2/2015	32.7	33.1	1.22%	Mua mới	<30.4	36.0
Trung bình					0.25%			



**BẢNG THEO DÕI DANH MỤC CANSLIM**

Vị thế đang mở

STT	Mã	Ngày mua	Giá mua	Giá tuần trước	Giá hiện tại	Hiệu suất 1 tuần	Hiệu suất từ khi mua	Giá mục tiêu	Cắt Lỗ
1	DHC	2014-01-14	21.5	20.5	20.5	0.00%	-4.65%	25.8	19.8
2	DBC	2014-01-14	28.8	29	28.9	-0.34%	0.35%	34.6	26.5
3	DRC	2014-08-14	53	60.5	60	-0.83%	13.21%	63.6	48.8
4	DCL	2015-01-27	49.7	47.9	47.4	-1.04%	-4.63%	59.6	45.7
5	FPT	2015-01-12	48.3	47.5	46.9	-1.26%	-2.90%	58.0	44.4
6	BVS	2014-08-13	13	14	13.8	-1.43%	6.15%	15.6	12.0
7	HVG	2014-01-14	21.2	20.8	20.4	-1.92%	-3.77%	25.4	19.5
8	SD9	2015-01-27	14.9	14.4	14.1	-2.08%	-5.37%	17.9	13.7
9	REE	2015-01-27	29.1	28.5	27.9	-2.11%	-4.12%	34.9	26.8
10	ASM	2015-01-27	9.2	9.2	9	-2.17%	-2.17%	11.0	8.5
11	VIC	2014-07-07	47.74714	48	46.9	-2.29%	-1.77%	57.3	43.9
12	HAP	2014-08-05	8.4	8.1	7.9	-2.47%	-5.95%	10.1	7.7
13	IJC	2014-07-02	12.9	13	12.6	-3.08%	-2.33%	15.5	11.9
14	SSI	2014-08-18	27.6	26.3	25.4	-3.42%	-7.97%	33.1	25.4
15	SAM	2014-09-23	12.07	12.4	11.8	-4.84%	-2.24%	14.5	11.1
16	TCM	2014-08-22	31.8	33	31.4	-4.85%	-1.26%	38.2	29.3
17	FMC	2015-01-27	24.8	24.7	23.5	-4.86%	-5.24%	29.8	22.8
Trung bình						-2.29%	-2.04%		



## THÔNG KÊ THỊ TRƯỜNG

TOP 5 CP TÁC ĐỘNG TĂNG LÊN VN - INDEX

CK	Giá	%Chg	Index pt	KLGD
GAS	78,500	2.61	2.157	479,230
VNM	103,000	1.98	1.139	97,720
BVH	36,000	4.35	0.581	956,310
STB	17,900	4.07	0.495	1.30MLN
PVD	60,000	2.56	0.259	1.12MLN

TOP 5 CP TÁC ĐỘNG TĂNG LÊN HNX - INDEX

CK	Giá	%Chg	Index pt	KLGD
ACB	16,100	1.26	0.115	270,500
SHB	8,500	2.41	0.109	4.22MLN
PVI	19,300	2.66	0.072	4,700
PVS	27,900	0.72	0.055	715,000
VNR	23,000	2.22	0.04	3,200

TOP 5 CP TÁC ĐỘNG GIẢM LÊN VN - INDEX

CK	Giá	%Chg	Index pt	KLGD
BID	15,700	-1.88	-0.48	4.56MLN
CTG	16,200	-3.57	-0.452	3.61MLN
HPG	45,200	-3.21	-0.411	603,690
VCB	33,100	-0.6	-0.303	1.37MLN
LGC	31,200	-6.87	-0.076	35,440

TOP 5 CP TÁC ĐỘNG GIẢM LÊN HNX - INDEX

CK	Giá	%Chg	Index pt	KLGD
VIX	25,900	-4.78	-0.024	613,500
SHS	9,400	-2.08	-0.012	583,400
VND	11,500	-1.71	-0.012	313,100
SDT	15,400	-2.53	-0.01	108,000
HHC	31,100	-4.31	-0.007	200

TOP 5 CP TĂNG MẠNH NHẤT TRÊN HSX

CK	Giá	%Chg	Index pt	KLGD
TNT	4,700	6.82	0.001	10,110
GTA	16,000	6.67	0.006	10
VNE	10,400	6.12	0.022	187,460
VNI	3,500	6.06	0.001	10
KSB	29,600	5.71	0.016	160

TOP 5 CP TĂNG MẠNH NHẤT TRÊN HNX

CK	Giá	%Chg	Index pt	KLGD
VFR	15,400	10	0.013	85,200
HDA	11,100	9.9	0.002	1,300
SIC	8,900	9.88	0.004	800
NHC	25,700	9.83	0.002	100
VNT	43,900	9.75	0.013	200

TOP 5 CP GIẢM MẠNH NHẤT TRÊN HSX

CK	Giá	%Chg	Index pt	KLGD
HLA	1,100	-8.33	-0.002	197,350
AVF	1,300	-7.14	-0.002	250
SEC	10,700	-6.96	-0.018	5,990
RAL	44,700	-6.88	-0.022	1,070
LGC	31,200	-6.87	-0.076	35,440

TOP 5 CP GIẢM MẠNH NHẤT TRÊN HNX

CK	Giá	%Chg	Index pt	KLGD
NDF	10,300	-9.65	-0.004	210,300
KSQ	8,600	-9.47	-0.002	12,900
PPG	2,900	-9.38	-0.001	100
TV3	27,000	-9.09	-0.006	5,500
BSC	7,300	-8.75	-0.001	12,800

TOP 5 CP CÓ KLGD NHIỀU NHẤT HSX

CK	Giá	%Chg	Index pt	KLGD
FLC	10,600	4.95	0.107	11.83MLN
OGC	5,200	-5.45	-0.051	10.81MLN
BID	15,700	-1.88	-0.48	4.56MLN
MBB	13,500	1.5	0.132	3.79MLN
CTG	16,200	-3.57	-0.452	3.61MLN

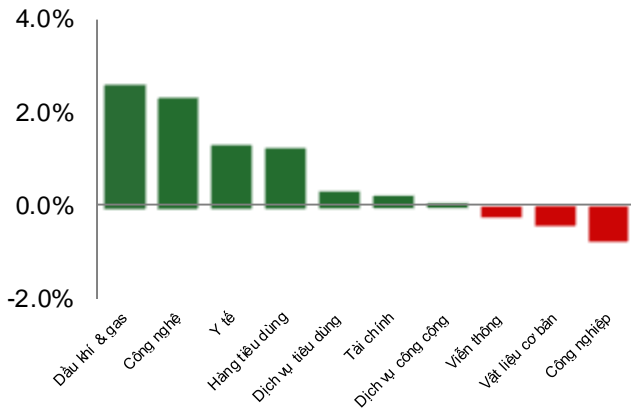
TOP 5 CP CÓ KLGD NHIỀU NHẤT HNX

CK	Giá	%Chg	Index pt	KLGD
KLF	10,200	2	0.009	4.43MLN
SCR	7,700	1.32	0.009	4.36MLN
SHB	8,500	2.41	0.109	4.22MLN
PVC	24,600	3.36	0.025	1.56MLN
PVX	4,400	2.33	0.025	1.20MLN

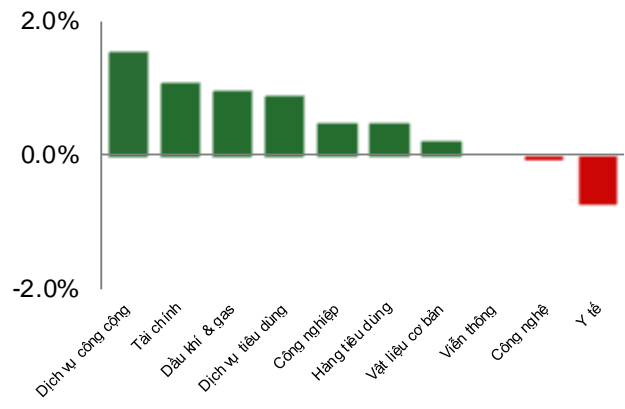


## THỐNG KÊ THỊ TRƯỜNG

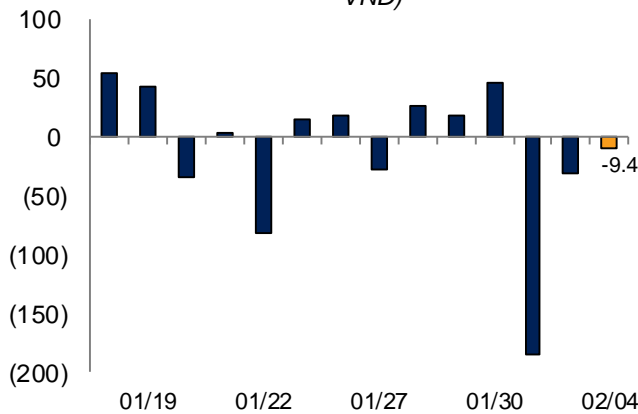
**Tăng giảm các ngành trên HSX**



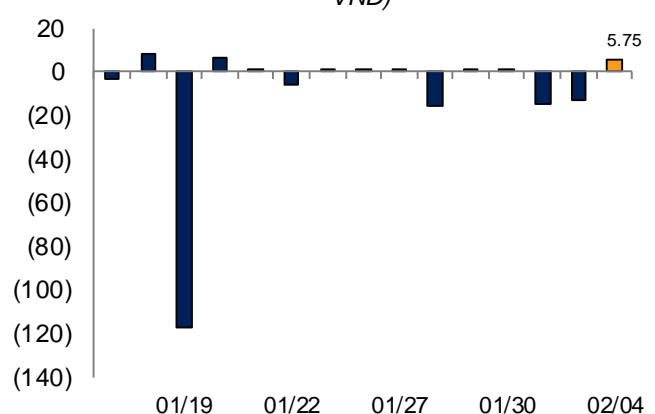
**Tăng giảm các ngành trên HNX**



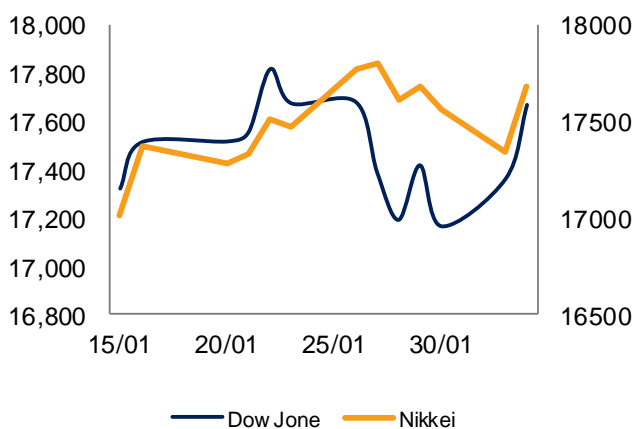
**Mua bán ròng của NĐTNN trên HSX (tỷ VND)**



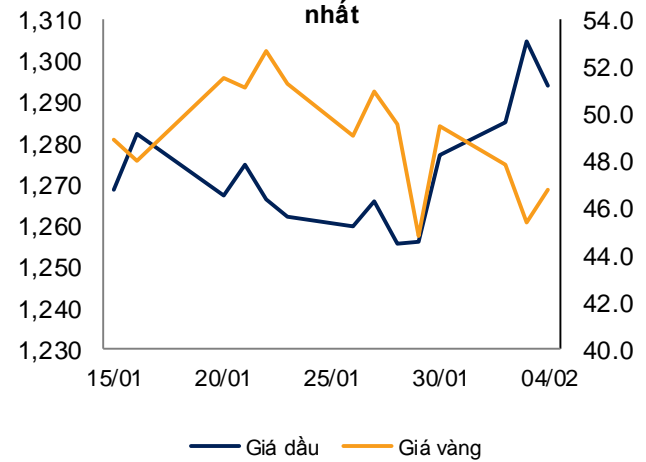
**Mua bán ròng của NĐTNN trên HNX (tỷ VND)**



**Dow Jones, Nikkei trong 2 tuần gần nhất**



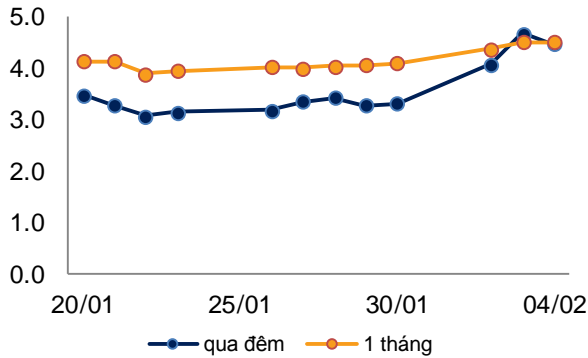
**Diễn biến giá vàng, dầu trong 2 tuần gần nhất**



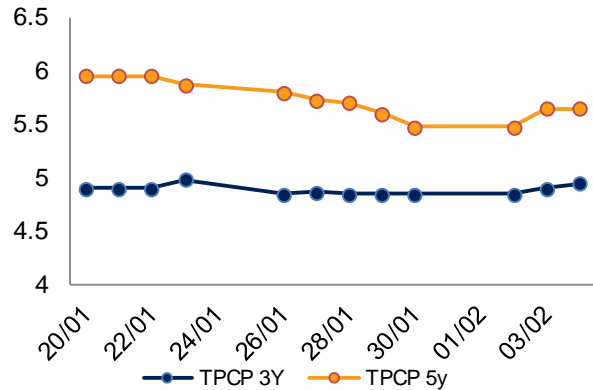


**THỐNG KÊ VĨ MÔ**

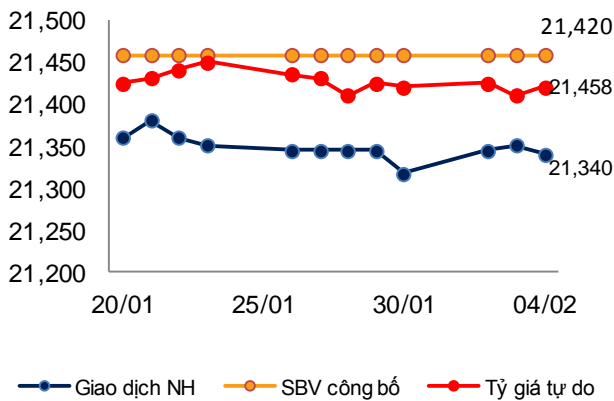
**Lãi suất VND liên ngân hàng trong 2 tuần gần nhất**



**Lãi suất TPCP trong 2 tuần gần nhất**

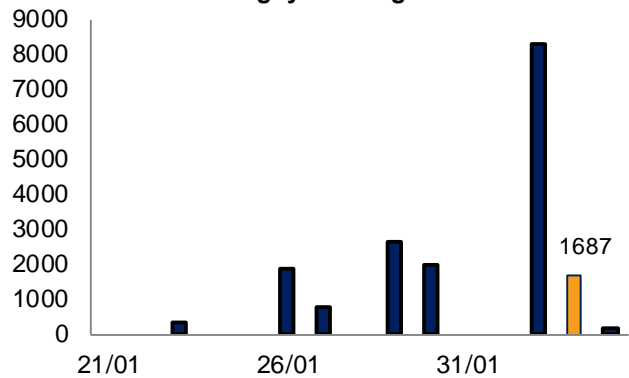


**Tỷ giá USD/VND trong 2 tuần gần nhất**

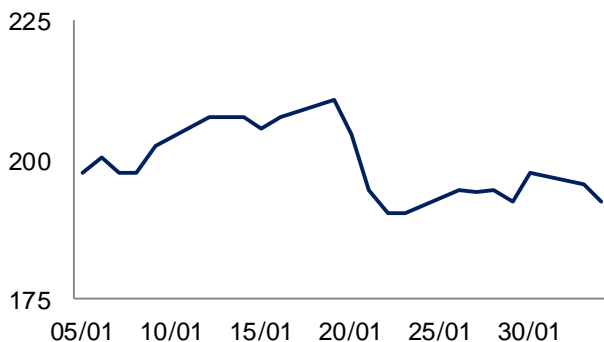


tỷ đồng

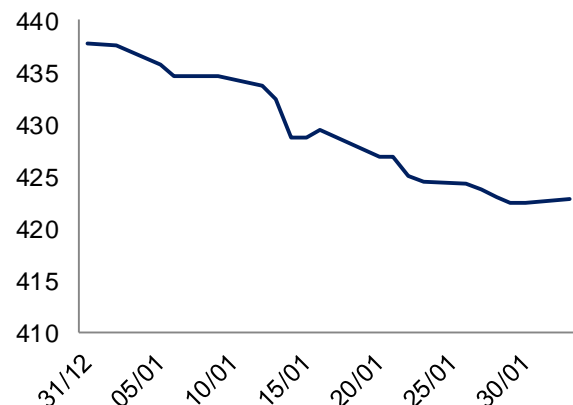
**Khối lượng Reverse Repo trên OMO trong ngày 2 tuần gần nhất**



**Chỉ số CDS Việt Nam (5Y)**



**Chỉ số giá hàng hóa cơ bản thế giới CRB**



***KHUYẾN CÁO SỬ DỤNG***

Bản báo cáo này của Công ty Cổ phần Chứng khoán Ngân hàng Đầu tư và phát triển Việt Nam (BSC), chỉ cung cấp những thông tin chung và phân tích về tình hình kinh tế vĩ mô cũng như diễn biến thị trường chứng khoán trong ngày. Báo cáo này không được xây dựng để cung cấp theo yêu cầu của bất kỳ tổ chức hay cá nhân riêng lẻ nào hoặc các quyết định mua bán, nắm giữ chứng khoán. Nhà đầu tư chỉ nên sử dụng các thông tin, phân tích, bình luận của Bản báo cáo như là nguồn tham khảo trước khi đưa ra những quyết định đầu tư cho riêng mình. Mọi thông tin, nhận định và dự báo và quan điểm trong báo cáo này được dựa trên những nguồn dữ liệu đáng tin cậy. Tuy nhiên Công ty Cổ phần Chứng khoán Ngân hàng đầu tư và phát triển Việt Nam (BSC) không đảm bảo rằng các nguồn thông tin này là hoàn toàn chính xác và không chịu bất kỳ một trách nhiệm nào đối với tính chính xác của những thông tin được đề cập đến trong báo cáo này, cũng như không chịu trách nhiệm về những thiệt hại đối với việc sử dụng toàn bộ hay một phần nội dung của bản báo cáo này. Mọi quan điểm cũng như nhận định được đề cập trong báo cáo này dựa trên sự cân nhắc cẩn trọng, công minh và hợp lý nhất trong hiện tại. Tuy nhiên những quan điểm, nhận định này có thể thay đổi mà không cần báo trước. Bản báo cáo này có bản quyền và là tài sản của Công ty Cổ phần Chứng khoán Ngân hàng Đầu tư và Phát triển Việt Nam (BSC). Mọi hành vi sao chép, sửa đổi, in ấn mà không có sự đồng ý của BSC đều trái luật

***PHÒNG PHÂN TÍCH – CÔNG TY CỔ PHẦN CHỨNG KHOÁN NHĐT&PTVN*****Trần Thăng Long****Trưởng Bộ phận**[longtt@bsc.com.vn](mailto:longtt@bsc.com.vn)**Bùi Nguyên Khoa**[khoabn@bsc.com.vn](mailto:khoabn@bsc.com.vn)**Nguyễn Hoàng Việt**[viethn@bsc.com.vn](mailto:viethn@bsc.com.vn)**Đỗ Nam Tùng**[tungdn@bsc.com.vn](mailto:tungdn@bsc.com.vn)**Nguyễn Quốc Trường**[truongnq@bsc.com.vn](mailto:truongnq@bsc.com.vn)**Vũ Thanh Phong**[phongvt@bsc.com.vn](mailto:phongvt@bsc.com.vn)***THÔNG TIN LIÊN HỆ*****BSC Trụ sở chính**

Tầng 10, 11 – Tháp BIDV

35 Hàng Vôi – Hoàn Kiếm – Hà Nội

Tel: 84 4 39352722

Fax: 84 4 22200669

Website: [www.bsc.com.vn](http://www.bsc.com.vn)**Chi nhánh BSC Hồ Chí Minh**

Tầng 9 – 146 Nguyễn Công Trứ

Quận 1, Tp. Hồ Chí Minh

Tel: 84 8 3 8218885

Fax: 84 8 3 8218510

**Trưởng Phòng Tư vấn đầu tư (Hội sở)****Lê Thị Hải Đường**

Tel: 84 4 39352722 (155)

Email: [duonglh@bsc.com.vn](mailto:duonglh@bsc.com.vn)

Bản quyền của Công ty Cổ phần Chứng khoán Ngân hàng Đầu tư và phát triển Việt Nam (BSC), 2009.

Bất kỳ nội dung nào của tài liệu này cũng không được (i) sao chụp hay nhân bản ở bất kỳ hình thức hay phương thức nào hoặc (ii) được cung cấp nếu không được sự chấp thuận của Công ty Cổ phần Chứng khoán BIDV.

