

	HSX	HNX
Giá đóng cửa	567.17	83.17
Thay đổi	5.72	-0.03
% thay đổi	1.01%	-0.04%
KLKL (triệu CP)	69.46	29.86
% thay đổi	-24%	-11%
GTKL (tỷ VND)	1077.71	388.19
% thay đổi	-23%	-4%
KL thỏa thuận (triệu CP)	9.28	0.38
GT thỏa thuận (tỷ VND)	179.91	3.49
Mua/bán ròng NDTNN (tỷ VND)	44.30	-1.36

NHẬN ĐỊNH THỊ TRƯỜNG

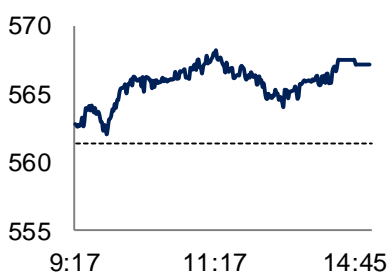
Đà tăng của VN-Index hôm nay chủ yếu được hỗ trợ nhờ nhóm bank phục hồi mạnh, trong khi HNX-Index giao dịch yếu cho thấy thị trường vẫn chưa có được sự đồng thuận. Thanh khoản sụt giảm tiếp tục phản ánh sự thận trọng của đa số bộ phận nhà đầu tư và khi dòng tiền bị thu hẹp thì cơ hội đầu tư ngắn hạn sẽ bị hạn chế.

Về mặt kỹ thuật, 02 phiên hồi phục gần đây vẫn chưa lấp đầy cây nến giảm điềm hôm Thứ Ba (ngày 03/02) và thanh khoản thấp nên chưa đáng tin cậy, rủi ro T+ sẽ tương đối cao.

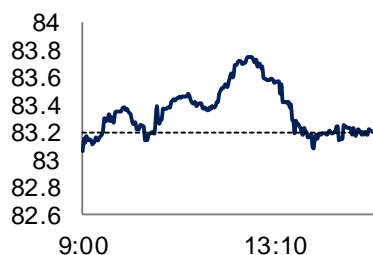
KHUYẾN NGHỊ ĐẦU TƯ

Chúng tôi vẫn giữ quan điểm thận trọng về thị trường. NĐT nên cân nhắc hạn chế tham gia mua mới hoặc nếu có chỉ nên tập trung vào các mã cơ bản tốt, có kết quả kinh doanh tích cực với tỷ lệ giải ngân thấp để thăm dò.

Diễn biến VN-Index trong ngày



Diễn biến HNX-Index trong ngày



DIỄN BIẾN THỊ TRƯỜNG

Hai sàn diễn biến trái chiều nhau khi VN-Index tăng 5,72 điểm (1,02%) trong khi HNX-Index giảm nhẹ 0,03%. Tâm lý bi quan tạm thời lắng xuống khi nhóm cổ phiếu ngân hàng hầu hết tăng điểm. Mặc dù vậy, khối lượng giao dịch toàn thị trường sụt giảm mạnh, đồng thời có 183 mã tăng / 185 mã giảm trên cả hai sàn, cho thấy lực cung – cầu tương đối cân bằng và nhiều nhà đầu tư đang thận trọng đứng ngoài quan sát.

VCB là cổ phiếu khỏe nhất ngày hôm nay khi tăng 5,4%, đồng thời đóng góp +4,2 điểm vào mức tăng của VN-Index. Tương tự hôm qua, VCB vẫn nhận được sự hỗ trợ lớn từ khối ngoại khi tiếp tục được mua ròng mạnh 15,6 tỷ đồng. Bên cạnh đó, BID và CTG cũng lần lượt đạt mức tăng 4,5% và 5,5%, cho thấy nhóm cổ phiếu ngân hàng đang trên đà phục hồi kỹ thuật.

Nếu loại trừ sự đóng góp của VCB, VN-Index hôm nay chỉ tăng 1,52 điểm. Điều đó phản ánh đúng tình hình của thị trường chung hôm nay khi hầu hết các cổ phiếu dầu khí, bất động sản, vật liệu xây dựng và chứng khoán đều tăng giảm nhẹ. Cộng thêm với việc thanh khoản sụt giảm, có vẻ như nhà đầu tư lựa chọn phương án hạn chế giao dịch thời điểm cận Tết.

PHÒNG PHÂN TÍCH BSC

Địa chỉ: Tầng 10 – Tháp BIDV
35 Hàng Vôi – Hà Nội
Tel: 84 4 39352722
Email: R&D_BSC@bsc.com.vn
Website: www.bsc.com.vn



GIAO DỊCH KHỎI NGOẠI

Khối ngoại hôm nay quay lại mua ròng trên HSX (giá trị 44,3 tỷ đồng) và bán ròng 1,36 tỷ đồng trên HNX.

Cụ thể, trên HSX, khối ngoại mua mạnh VCB (15,6 tỷ đồng), CTG (14,2 tỷ đồng) và MWG (10,8 tỷ đồng) trong khi bán ra chủ yếu NSC (14,2 tỷ đồng), MSN (7,2 tỷ đồng) và HPG (5,9 tỷ đồng).

Trên HNX, khối ngoại mua vào đáng kể là KLF (2 tỷ đồng), VND (1,6 tỷ đồng) và BVS (1 tỷ đồng). Ở chiều ngược lại, họ bán nhiều nhất PVS (6,9 tỷ đồng) và LAS (2,7 tỷ đồng).

DIỄN BIẾN VĨ MÔ

EU thắt chặt hỗ trợ tài chính đối với Hy Lạp sau khi tân chính phủ nước này từ chối duy trì chính sách thắt lưng buộc bụng mà ECB yêu cầu. Cụ thể, sau buổi gặp mặt giữa bộ trưởng Bộ Tài chính Hy Lạp và Chủ tịch ECB ngày hôm qua, ECB quyết định không nhận trái phiếu Hy Lạp như tài sản thế chấp nữa. Điều này đồng nghĩa với việc ECB không hỗ trợ tài chính với Hy Lạp nữa, và trong bối cảnh Hy Lạp dự định chấm dứt chính sách thắt lưng buộc bụng từ trước tới nay, chính phủ nước này sớm rơi vào khủng hoảng tiền mặt nếu NHTW nước này không in thêm tiền. Trong trường hợp muốn in thêm tiền, Hy Lạp gần như chỉ còn 1 giải pháp duy nhất là tách ra khỏi Eurozone.

Ngân hàng TW Trung Quốc PoBC mới đây đã củng cố thêm bộ chính sách nới lỏng tiền tệ của mình. Theo đó, PoBC đã hạ tỷ lệ dự trữ bắt buộc của hệ thống ngân hàng Trung Quốc. Biện pháp này có tác dụng tương đương với việc bơm thêm 500 tỷ nhân dân tệ vào nền kinh tế với kỳ vọng ổn định và kích thích phát triển kinh tế.

Giá xăng sinh học E5 RON 92 giảm xuống còn 15.350 đồng/lít, các mặt hàng xăng dầu khác vẫn giữ nguyên giá.



PHÂN TÍCH KỸ THUẬT

Thị trường tiếp tục một phiên tăng điểm đáng ghi nhận phiên hôm nay, VN-index đã lấy lại 5.72 điểm đã mất, tuy nhiên thanh khoản thấp, khối lượng giao dịch tương ứng chỉ bằng 0.76 lần phiên giao dịch trước đó.

Quan sát diễn biến trong phiên, thị trường nỗ lực tăng điểm ngay từ thời điểm mở cửa ở mốc 562.72, tăng nhanh chóng hướng về ngưỡng 570, tuy nhiên VN-index không thể chinh phục được ngưỡng kháng cự này và hình thành một xu hướng giảm về vùng 565 vào đầu phiên chiều. Phiên chiều, đà tăng mạnh mẽ hình thành, tuy nhiên VN-index chưa thể vượt qua ngưỡng 570, và duy trì trên ngưỡng này đến hết phiên giao dịch, chốt phiên, thị trường đạt 567.17 điểm.

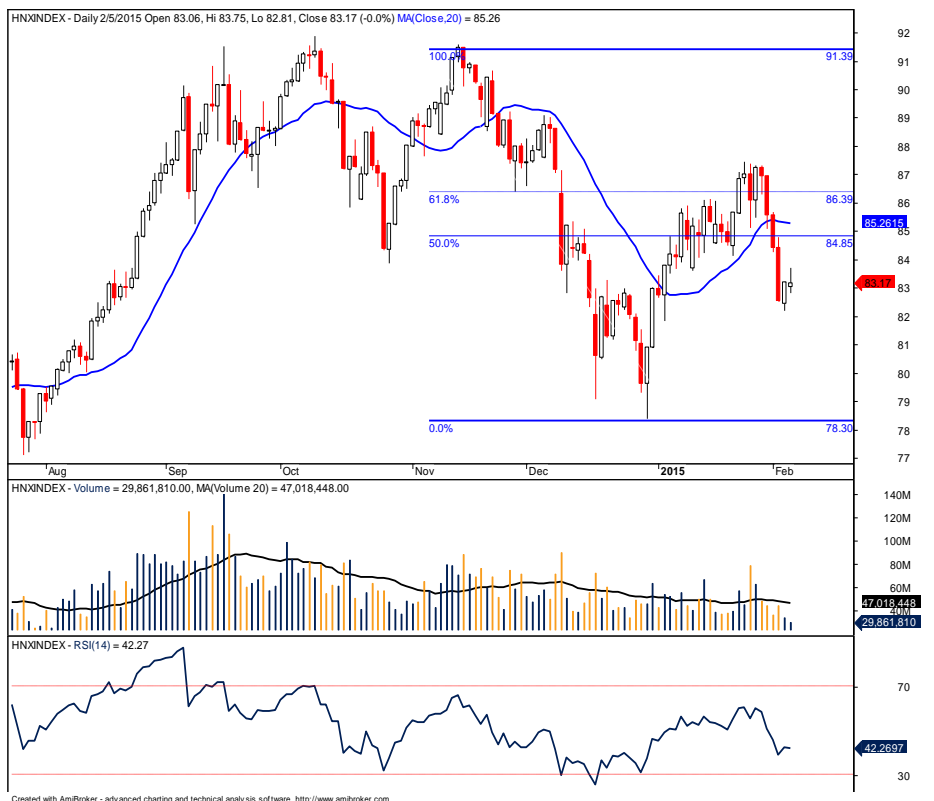
Chỉ báo Momentum xuống dưới đường Zero, đạt -7.37 điểm. Chỉ báo RSI(15) tương ứng phục hồi đạt 49.52 điểm. Chỉ báo MFI(14) bật tăng trở lại sau khi đạt điểm 40, chốt tại 43.86 điểm. Đường Stochastics thoát xuống vùng quá bán, nằm vượt qua đường chỉ báo chậm.

Thị trường chinh phục thành công ngưỡng 565, ngưỡng này sẽ trở thành ngưỡng hỗ trợ mới, ngưỡng kháng cự mới tại mức 570. Thị trường có thể sẽ kiểm tra lại ngưỡng hỗ trợ 565 này, hình thành một nền tảng giá tích lũy trong vùng 560-565 trong phiên tới.

VN-Index (đồ thị ngày)



HNX-Index (đồ thị ngày)



BẢNG THEO DÕI DANH MỤC NGẮN HẠN

STT	Mã	Ngày đầu khuyến nghị	Giá mua	Giá hiện tại	Hiệu suất từ khi mua	Khuyến nghị	Giá dừng lỗ	Giá mục tiêu
1	PVS	3/2/2015	27.9	27.3	-2.15%	Nắm giữ	<26	30.7
2	VCB	4/2/2015	32.7	34.9	6.73%	Nắm giữ	<30.4	36.0
Trung bình					2.29%			



BẢNG THEO DÕI DANH MỤC CANSLIM

Vị thế đang mở



THÔNG KÊ THỊ TRƯỜNG

TOP 5 CP TÁC ĐỘNG TĂNG LÊN VN - INDEX

CK	Giá	%Chg	Index pt	KLGD
VCB	34,900	5.44	2.73	814,650
BID	16,400	4.46	1.12	1.89MLN
CTG	17,100	5.56	0.678	3.31MLN
BVH	36,800	2.22	0.31	919,350
EIB	13,100	2.34	0.211	976,040

TOP 5 CP TÁC ĐỘNG TĂNG LÊN HNX - INDEX

CK	Giá	%Chg	Index pt	KLGD
VNR	24,000	4.35	0.081	100
SHB	8,600	1.18	0.055	1.58MLN
HGM	60,500	10	0.043	5,400
FIT	18,700	5.65	0.029	5.61MLN
PVX	4,500	2.27	0.025	866,200

TOP 5 CP TÁC ĐỘNG GIẢM LÊN VN - INDEX

CK	Giá	%Chg	Index pt	KLGD
VSH	13,000	-9.09	-0.153	598,830
PVD	59,500	-0.83	-0.086	379,830
VIC	46,800	-0.21	-0.083	264,080
HPG	44,900	-0.66	-0.082	972,680
TMP	26,300	-4.36	-0.048	900

TOP 5 CP TÁC ĐỘNG GIẢM LÊN HNX - INDEX

CK	Giá	%Chg	Index pt	KLGD
PVS	27,300	-2.15	-0.165	611,800
LAS	31,400	-2.79	-0.043	120,900
VDL	27,100	-9.67	-0.019	800
VIX	24,900	-3.86	-0.018	1.04MLN
PLC	30,500	-1.29	-0.017	53,700

TOP 5 CP TĂNG MẠNH NHẤT TRÊN HSX

CK	Giá	%Chg	Index pt	KLGD
SBT	10,700	7	0.059	257,520
HAX	9,200	6.98	0.004	1,000
PNC	10,800	6.93	0.004	5,120
HAI	15,500	6.9	0.02	5.69MLN
BTT	39,000	6.85	0.015	15,000

TOP 5 CP TĂNG MẠNH NHẤT TRÊN HNX

CK	Giá	%Chg	Index pt	KLGD
BVG	2,200	10	0.001	200
HGM	60,500	10	0.043	5,400
NHA	9,900	10	0.005	1,100
VTS	9,900	10	0.001	300
HDA	12,200	9.91	0.002	1,900

TOP 5 CP GIẢM MẠNH NHẤT TRÊN HSX

CK	Giá	%Chg	Index pt	KLGD
VSH	13,000	-9.09	-0.153	598,830
AVF	1,200	-7.69	-0.002	44,270
RIC	12,100	-6.92	-0.01	7,000
C21	20,400	-6.85	-0.017	5,000
DCT	1,400	-6.67	-0.002	181,870

TOP 5 CP GIẢM MẠNH NHẤT TRÊN HNX

CK	Giá	%Chg	Index pt	KLGD
CAN	29,700	-10	-0.01	200
TPH	7,200	-10	-0.001	100
ALV	5,500	-9.84	-0.001	3,300
APG	5,500	-9.84	-0.005	8,900
L43	5,500	-9.84	-0.001	100

TOP 5 CP CÓ KLGD NHIỀU NHẤT HSX

CK	Giá	%Chg	Index pt	KLGD
FLC	10,600	0	0	6.72MLN
OGC	5,000	-3.85	-0.034	6.13MLN
HAI	15,500	6.9	0.02	5.69MLN
DLG	10,600	1.92	0.017	4.09MLN
CTG	17,100	5.56	0.678	3.31MLN

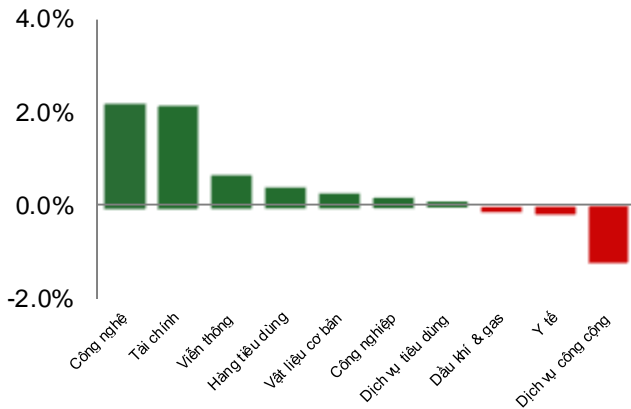
TOP 5 CP CÓ KLGD NHIỀU NHẤT HNX

CK	Giá	%Chg	Index pt	KLGD
FIT	18,700	5.65	0.029	5.61MLN
KLF	10,300	0.98	0.005	5.52MLN
SCR	7,800	1.3	0.009	2.23MLN
SHB	8,600	1.18	0.055	1.58MLN
VIX	24,900	-3.86	-0.018	1.04MLN

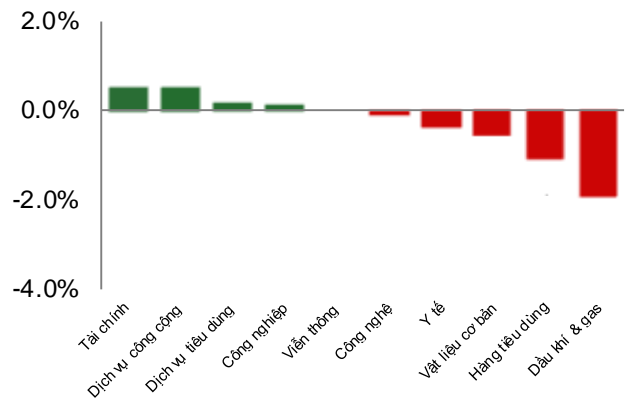


THÔNG KÊ THỊ TRƯỜNG

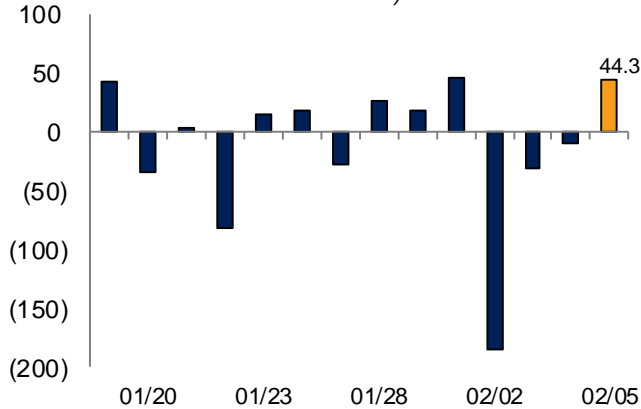
Tăng giảm các ngành trên HSX



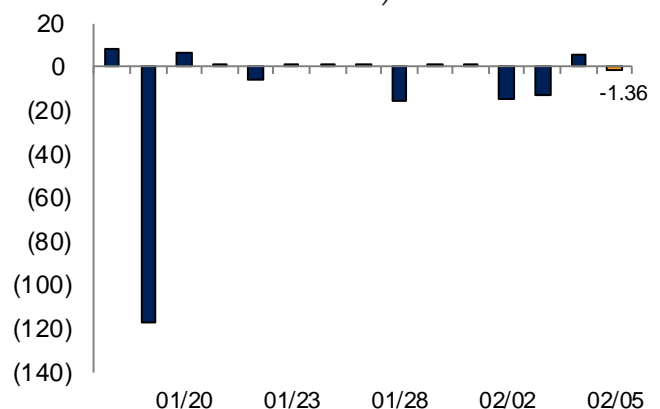
Tăng giảm các ngành trên HNX



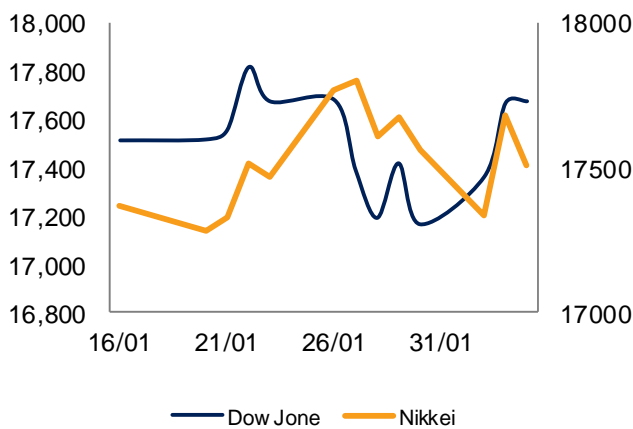
Mua bán ròng của NĐTNN trên HSX (tỷ VND)



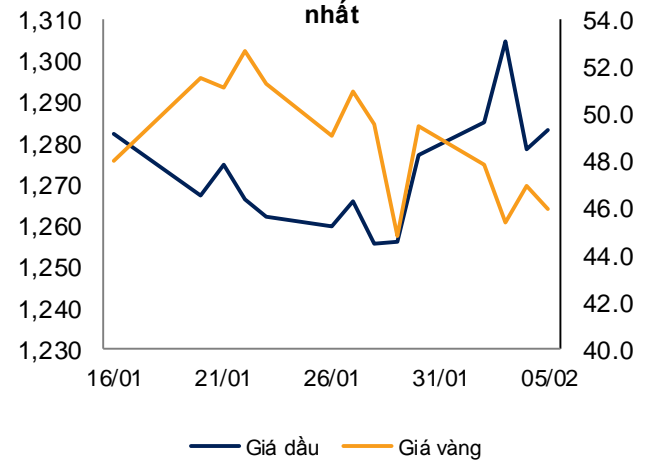
Mua bán ròng của NĐTNN trên HNX (tỷ VND)



Dow Jones, Nikkei trong 2 tuần gần nhất

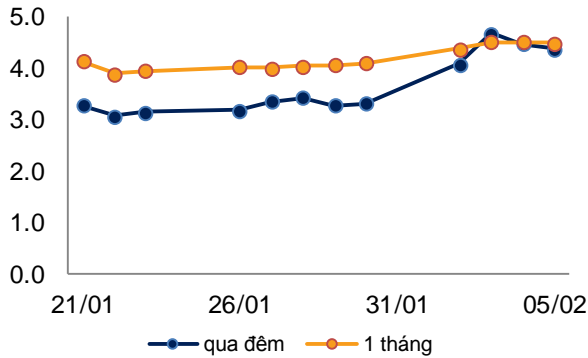


Diễn biến giá vàng, dầu trong 2 tuần gần nhất

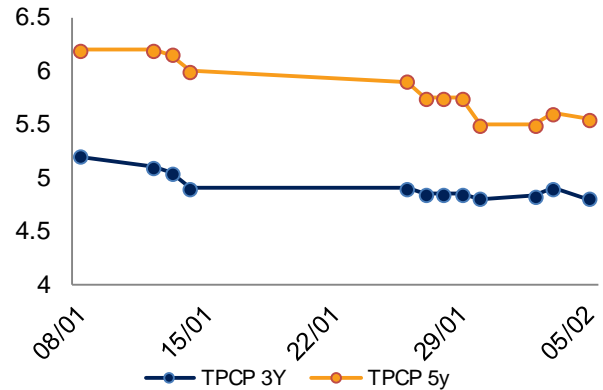


THỐNG KÊ VĨ MÔ

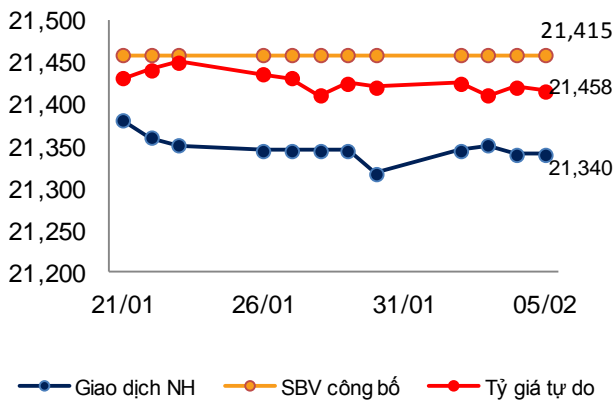
Lãi suất VND liên ngân hàng trong 2 tuần gần nhất



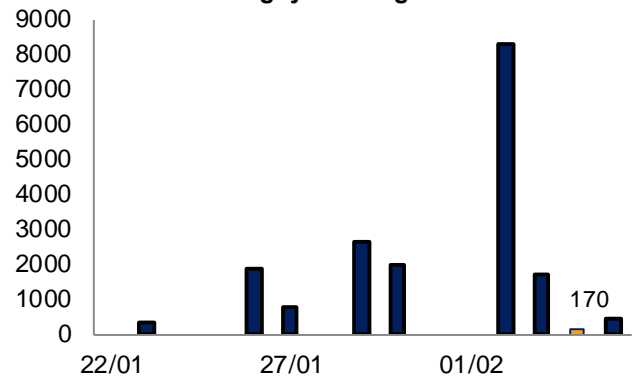
Lãi suất TPCP trong 2 tuần gần nhất



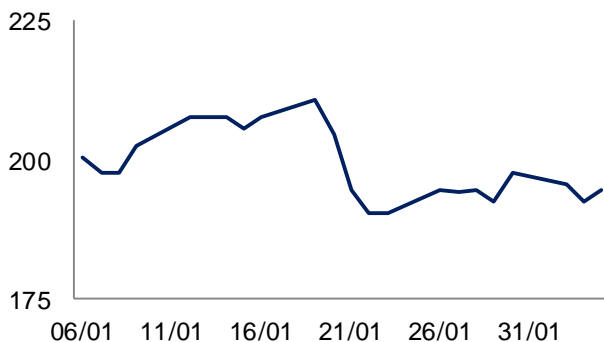
Tỷ giá USD/VND trong 2 tuần gần nhất



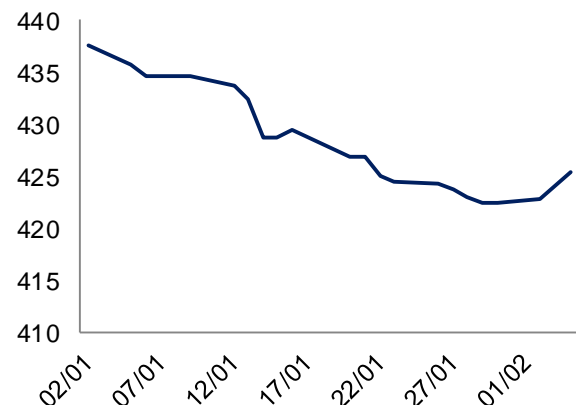
Khối lượng Reverse Repo trên OMO trong ngày 2 tuần gần nhất



Chỉ số CDS Việt Nam (5Y)



Chỉ số giá hàng hóa cơ bản thế giới CRB



KHUYẾN CÁO SỬ DỤNG

Bản báo cáo này của Công ty Cổ phần Chứng khoán Ngân hàng Đầu tư và phát triển Việt Nam (BSC), chỉ cung cấp những thông tin chung và phân tích về tình hình kinh tế vĩ mô cũng như diễn biến thị trường chứng khoán trong ngày. Báo cáo này không được xây dựng để cung cấp theo yêu cầu của bất kỳ tổ chức hay cá nhân riêng lẻ nào hoặc các quyết định mua bán, nắm giữ chứng khoán. Nhà đầu tư chỉ nên sử dụng các thông tin, phân tích, bình luận của Bản báo cáo như là nguồn tham khảo trước khi đưa ra những quyết định đầu tư cho riêng mình. Mọi thông tin, nhận định và dự báo và quan điểm trong báo cáo này được dựa trên những nguồn dữ liệu đáng tin cậy. Tuy nhiên Công ty Cổ phần Chứng khoán Ngân hàng đầu tư và phát triển Việt Nam (BSC) không đảm bảo rằng các nguồn thông tin này là hoàn toàn chính xác và không chịu bất kỳ một trách nhiệm nào đối với tính chính xác của những thông tin được đề cập đến trong báo cáo này, cũng như không chịu trách nhiệm về những thiệt hại đối với việc sử dụng toàn bộ hay một phần nội dung của bản báo cáo này. Mọi quan điểm cũng như nhận định được đề cập trong báo cáo này dựa trên sự cân nhắc cẩn trọng, công minh và hợp lý nhất trong hiện tại. Tuy nhiên những quan điểm, nhận định này có thể thay đổi mà không cần báo trước. Bản báo cáo này có bản quyền và là tài sản của Công ty Cổ phần Chứng khoán Ngân hàng Đầu tư và Phát triển Việt Nam (BSC). Mọi hành vi sao chép, sửa đổi, in ấn mà không có sự đồng ý của BSC đều trái luật

PHÒNG PHÂN TÍCH – CÔNG TY CỔ PHẦN CHỨNG KHOÁN NHĐT&PTVN**Trần Thăng Long****Trưởng Bộ phận**longtt@bsc.com.vn**Bùi Nguyên Khoa**khoabn@bsc.com.vn**Nguyễn Hoàng Việt**vietnh@bsc.com.vn**Đỗ Nam Tùng**tungdn@bsc.com.vn**Nguyễn Quốc Trường**truongnq@bsc.com.vn**Vũ Thanh Phong**phongvt@bsc.com.vn***THÔNG TIN LIÊN HỆ*****BSC Trụ sở chính**

Tầng 10, 11 – Tháp BIDV

35 Hàng Vôi – Hoàn Kiếm – Hà Nội

Tel: 84 4 39352722

Fax: 84 4 22200669

Website: www.bsc.com.vn**Chi nhánh BSC Hồ Chí Minh**

Tầng 9 – 146 Nguyễn Công Trứ

Quận 1, Tp. Hồ Chí Minh

Tel: 84 8 3 8218885

Fax: 84 8 3 8218510

Trưởng Phòng Tư vấn đầu tư (Hội sở)**Lê Thị Hải Đường**

Tel: 84 4 39352722 (155)

Email: duonglh@bsc.com.vn

Bản quyền của Công ty Cổ phần Chứng khoán Ngân hàng Đầu tư và phát triển Việt Nam (BSC), 2009.

Bất kỳ nội dung nào của tài liệu này cũng không được (i) sao chụp hay nhân bản ở bất kỳ hình thức hay phương thức nào hoặc (ii) được cung cấp nếu không được sự chấp thuận của Công ty Cổ phần Chứng khoán BIDV.

