

	HSX	HNX
<b>Giá đóng cửa</b>	<b>573.55</b>	<b>83.33</b>
Thay đổi	-0.58	-0.54
% thay đổi	-0.10%	-0.65%
<b>KLKL (triệu CP)</b>	<b>62.67</b>	<b>25.71</b>
% thay đổi	8%	-13%
<b>GTKL (tỷ VND)</b>	<b>1079.90</b>	<b>334.38</b>
% thay đổi	17%	-15%
<b>KL thỏa thuận (triệu CP)</b>	<b>8.60</b>	<b>14.96</b>
<b>GT thỏa thuận (tỷ VND)</b>	<b>152.58</b>	<b>121.93</b>
<b>Mua/bán ròng NDTNN (tỷ VND)</b>	<b>101.60</b>	<b>-4.10</b>

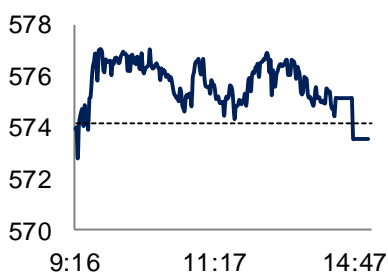
### NHẬN ĐỊNH THỊ TRƯỜNG

Thanh khoản thị trường tiếp tục suy giảm phản ánh tâm lý nghi Tết của NĐT. Trong khi đó 02 sàn vẫn diễn biến không đồng thuận. Nhóm cổ phiếu Ngân hàng có khả năng đứng trước áp lực bán trong ngắn hạn, xu hướng thị trường sẽ cân bằng hơn nếu có dòng cổ phiếu khác tăng điểm để thay thế. Thị trường có thể điều chỉnh tại vùng kháng cự 575 – 580 điểm, và dao động tích lũy từ 570 – 575 điểm, thanh khoản tiếp tục ở mức thấp.

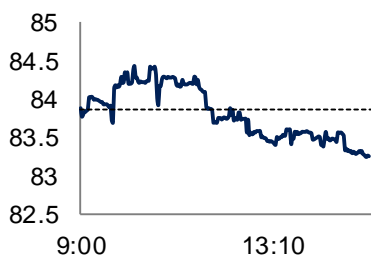
### KHUYẾN NGHỊ ĐẦU TƯ

- **Hoạt động đầu tư ngắn hạn:** Canh bán giảm tỷ trọng ở vùng kháng cự nêu trên.
- **Danh mục trung và dài hạn:** Tập trung vào những cổ phiếu cơ bản, tích lũy cổ phiếu trước và sau thời điểm nghỉ Lễ tại các phiên giảm điểm.

**Diễn biến VN-Index trong ngày**



**Diễn biến HNX-Index trong ngày**



### DIỄN BIẾN THỊ TRƯỜNG

Sự giao dịch mạnh của khối ngoại – đặc biệt là tại phiên ATC, đã giúp thị trường tránh được một phiên giao dịch âm ảm. Đáng chú ý, khối ngoại mua ròng mạnh các cổ phiếu ngân hàng và bất động sản, đặc biệt là VCB, BID, CTG, FLC và KBC.

Dòng tiền khối nội có vẻ khá yếu ớt, đến 10h sáng mới chỉ có tổng cộng hơn 300 tỷ đồng được giao dịch trên cả hai sàn. Tâm lý nghi ngại khi Tết đến có thể là một trong những nguyên nhân của hiện tượng trên.

Dòng cổ phiếu dầu khí giảm điểm bất chấp giá dầu thế giới phục hồi ấn tượng từ 42USD/ thùng lên 52USD/thùng. Ở chiều ngược lại, nhóm cổ phiếu ngân hàng vẫn giữ được giá khá tốt nhờ lực cầu khối ngoại (mặc dù lượng hàng bắt đáy tại phiên giảm mạnh giữa tuần trước đã về tài khoản).

### PHÒNG PHÂN TÍCH BSC

Địa chỉ: Tầng 10 – Tháp BIDV  
35 Hàng Vôi – Hà Nội  
Tel: 84 4 39352722  
Email: R&D\_BSC@bsc.com.vn  
Website: www.bsc.com.vn



**GIAO DỊCH KHỎI NGOẠI**

Khối ngoại mua ròng trên HSX và HNX với giá trị lần lượt đạt 231,67 tỷ đồng và 17,3 tỷ đồng.

Cụ thể, trên HSX, khối ngoại mua mạnh KBC (26,7 tỷ đồng), FLC (24,4 tỷ đồng) và BID, CII, CTG và SBT (hơn 22 tỷ đồng) trong khi bán ra chủ yếu HPG (6,2 tỷ đồng), JVC (3,5 tỷ đồng) và DLG (3,1 tỷ đồng).

Trên HNX, khối ngoại mua vào đáng kể là SHB (6,8 tỷ đồng), VNR (3,5 tỷ đồng) và SD6 (2,7 tỷ đồng). Ở chiều ngược lại, họ bán nhiều nhất LAS (3,1 tỷ đồng).

**DIỄN BIẾN VĨ MÔ**

**Bội chi ngân sách ước đạt 13,3 nghìn tỷ đồng trong tháng 1/2015, bằng 5,9% dự toán, theo số liệu Bộ Tài chính.** Tổng thu ngân sách nhà nước tháng 1 ước đạt 81,3 nghìn tỷ đồng, bằng 8,9% dự toán, tăng 9,2% so với cùng kỳ năm 2014.

**BIDV dự kiến bán 15% cổ phần cho đối tác chiến lược ngoại và 10% cho một nhà đầu tư tài chính nước ngoài trong quý III năm nay, theo hãng tin Reuters.** Ngoài ra, BIDV cũng dự kiến tăng vốn đăng ký thêm 10% thông qua phát hành cổ phiếu cho cổ đông hiện hữu trong nửa đầu năm nay.



**PHÂN TÍCH KỸ THUẬT**

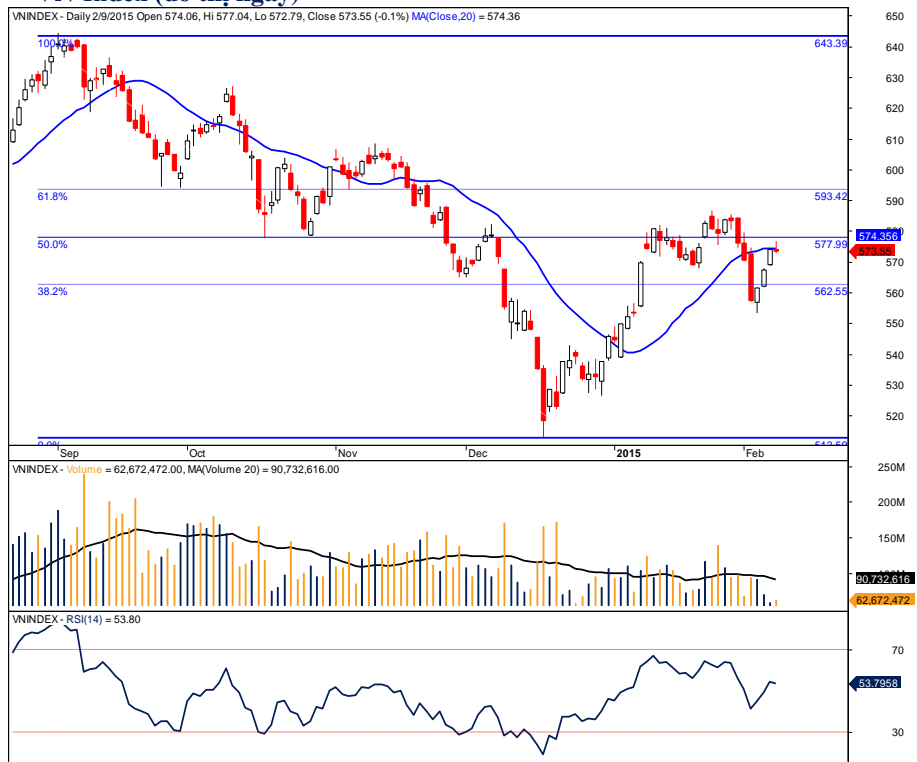
Cây nến đồ dạng doji bia mộ xuất hiện trong phiên hôm nay chân nến chạm sợi dây trung bình MA(20), khối lượng giao dịch gia tăng bằng 1.11 lần phiên giao dịch trước đó, cây nến là dấu hiệu điển hình cho khuôn mẫu đảo chiều.

Quan sát diễn biến trong phiên, VN-Index tăng trưởng rất tốt trong phiên giao dịch sáng, chủ động ngay từ thời điểm mở cửa, hướng đến mức 577 điểm vào cuối phiên sáng. Phiên chiều, VN-Index đảo chiều tương ứng với đà tăng của buổi sáng, nhanh chóng về vùng giá 574 trong suốt phiên chiều. Chốt phiên tại 573.55 điểm, giảm thêm -0.58 điểm.

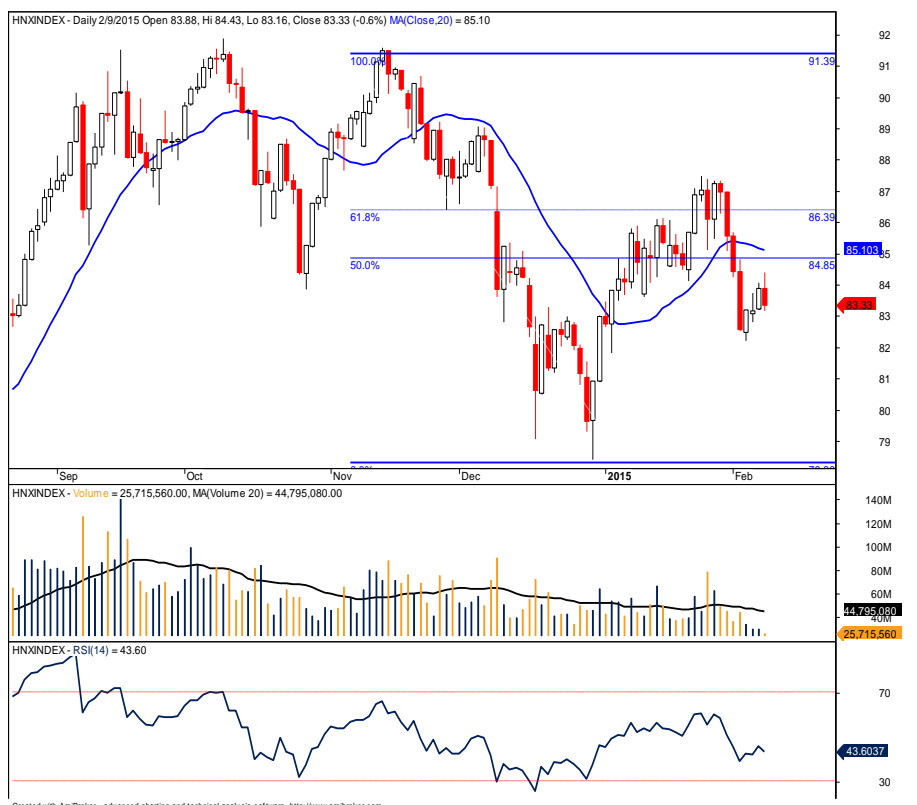
Chỉ báo Momentum giảm nhẹ, sau đà tăng liên tiếp 3 phiên trước đó, giảm 13.91 điểm. Chỉ báo RSI(14) tương ứng giảm nhẹ 0.4 điểm, đạt 53.8 điểm. Đường MACD vẫn duy trì dưới đường chỉ báo chậm, tuy nhiên đường này có xu hướng thoát lên trên.

Tuy VN-index vượt qua được sự kháng cự của sợi dây trung bình MA(20), nhưng vẫn chưa thể vượt qua được đường MA(100). Đứng trước khuôn mẫu đảo chiều của doji bia mộ, VN-index sẽ khó có thể chinh phục được ngưỡng 575 trong phiên tới, thị trường có thể tiếp tục kiểm tra lại vùng hỗ trợ rộng 560-570.

**VN-Index (đồ thị ngày)**



**HNX-Index (đồ thị ngày)**



**BẢNG THEO DÕI DANH MỤC NGẮN HẠN**

STT	Mã	Ngày đầu khuyến nghị	Giá mua	Giá hiện tại	Hiệu suất từ khi mua	Khuyến nghị	Giá dừng lỗ	Giá mục tiêu
1	PVS	3/2/2015	27.9	27.5	-1.43%	Bán	<26	30.7
2	VCB	4/2/2015	32.7	35.8	9.48%	Bán	<30.4	36.0
Trung bình					4.02%			



**BẢNG THEO DÕI DANH MỤC CANSLIM**

Vị thế đang mở

STT	Mã	Ngày mua	Giá mua	Giá tuần trước	Giá hiện tại	Hiệu suất 1 tuần	Hiệu suất từ khi mua	Giá mục tiêu	Cắt Lỗ
1	VIC	2014-07-07	47.7	46.9	47.3	0.85%	-0.94%	57.3	43.9
2	UC	2014-07-02	12.9	12.5	12.6	0.80%	-2.33%	15.5	11.9
3	HVG	2014-01-14	21.2	21	21	0.00%	-0.94%	25.4	19.5
4	DCL	2015-01-27	49.7	48.1	48.1	0.00%	-3.22%	59.6	45.7
5	DRC	2014-08-14	53	60.5	60.5	0.00%	14.15%	63.6	48.8
6	FPT	2015-01-12	48.3	47.3	47.2	-0.21%	-2.28%	58.0	44.4
7	DBC	2014-01-14	28.8	29.6	29.5	-0.34%	2.43%	34.6	26.5
8	REE	2015-01-27	29.1	28.5	28.2	-1.05%	-3.09%	34.9	26.8
9	ASM	2015-01-27	9.2	9.1	9	-1.10%	-2.17%	11.0	8.5
10	DHC	2014-01-14	21.5	20.9	20.6	-1.44%	-4.19%	25.8	19.8
11	FMC	2015-01-27	24.8	24.3	23.9	-1.65%	-3.63%	29.8	22.8
12	SAM	2014-09-23	12.07	12	11.8	-1.67%	-2.24%	14.5	11.1
13	TCM	2014-08-22	31.8	33.3	32.7	-1.80%	2.83%	38.2	29.3
14	BVS	2014-08-13	13	14.2	13.9	-2.11%	6.92%	15.6	12.0
Trung bình						-0.69%	0.09%		



## THÔNG KÊ THỊ TRƯỜNG

TOP 5 CP TÁC ĐỘNG TĂNG LÊN VN - INDEX

CK	Giá	%Chg	Index pt	KLGD
VNM	104,000	0.97	0.569	97,400
VIC	47,300	0.85	0.331	437,370
VCB	36,200	0.56	0.303	1.01MLN
MWG	129,000	1.57	0.127	153,370
DPM	30,900	1.31	0.086	639,700

TOP 5 CP TÁC ĐỘNG TĂNG LÊN HNX - INDEX

CK	Giá	%Chg	Index pt	KLGD
VNR	25,000	6.38	0.121	151,400
DGC	36,900	4.83	0.035	100
VCG	12,100	0.83	0.027	385,900
NTP	50,700	1.4	0.024	1,500
VCS	32,500	1.56	0.016	44,400

TOP 5 CP TÁC ĐỘNG GIẢM LÊN VN - INDEX

CK	Giá	%Chg	Index pt	KLGD
GAS	79,000	-0.63	-0.539	250,850
HPG	44,800	-2.61	-0.329	368,440
EIB	13,100	-2.24	-0.211	452,460
VCF	184,000	-5.64	-0.166	70
BID	17,300	-0.57	-0.16	4.54MLN

TOP 5 CP TÁC ĐỘNG GIẢM LÊN HNX - INDEX

CK	Giá	%Chg	Index pt	KLGD
ACB	16,100	-1.83	-0.173	72,900
PVS	27,700	-1.07	-0.083	575,800
PVI	17,900	-2.19	-0.058	17,700
VIX	23,600	-5.6	-0.026	672,300
BCC	17,100	-2.29	-0.024	149,200

TOP 5 CP TĂNG MẠNH NHẤT TRÊN HSX

CK	Giá	%Chg	Index pt	KLGD
DCT	1,400	7.69	0.002	248,650
HTI	15,700	6.8	0.014	235,410
CLW	16,200	6.58	0.007	220
DTA	6,700	6.35	0.002	890
TDW	30,600	6.25	0.009	1,060

TOP 5 CP TĂNG MẠNH NHẤT TRÊN HNX

CK	Giá	%Chg	Index pt	KLGD
VNT	47,400	9.98	0.014	100
INC	4,600	9.52	0	200
HJS	12,900	9.32	0.01	2,500
LDP	64,500	9.32	0.012	300
L43	6,000	9.09	0.001	3,500

TOP 5 CP GIẢM MẠNH NHẤT TRÊN HSX

CK	Giá	%Chg	Index pt	KLGD
AVF	1,000	-9.09	-0.002	12,990
JVC	22,200	-6.72	-0.102	1.09MLN
SC5	19,600	-6.67	-0.012	110
TV1	12,600	-6.67	-0.014	30
TNA	28,900	-6.47	-0.009	420

TOP 5 CP GIẢM MẠNH NHẤT TRÊN HNX

CK	Giá	%Chg	Index pt	KLGD
APG	4,500	-10	-0.004	100
LM7	3,600	-10	-0.001	300
SJE	19,900	-9.95	-0.016	1,900
TBX	8,200	-9.89	-0.001	7,400
KSQ	6,400	-9.86	-0.001	462,500

TOP 5 CP CÓ KLGD NHIỀU NHẤT HSX

CK	Giá	%Chg	Index pt	KLGD
FLC	10,400	0	0	8.38MLN
BID	17,300	-0.57	-0.16	4.54MLN
KBC	15,900	0.63	0.022	3.82MLN
CTG	17,800	0.56	0.075	3.79MLN
MBB	13,900	0.72	0.066	2.10MLN

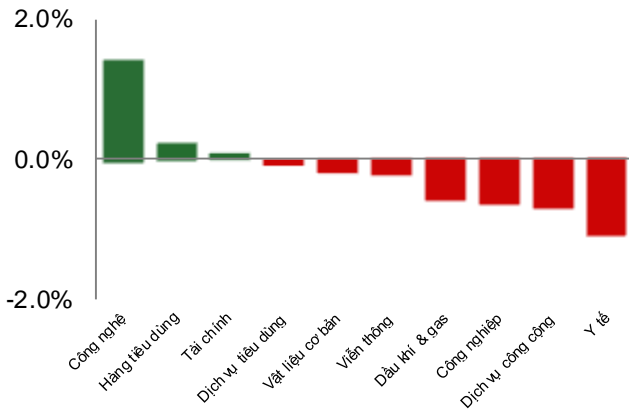
TOP 5 CP CÓ KLGD NHIỀU NHẤT HNX

CK	Giá	%Chg	Index pt	KLGD
KLF	10,300	-0.96	-0.005	3.21MLN
SHB	8,700	0	0	3.05MLN
FIT	18,800	-3.09	-0.017	2.06MLN
SCR	7,700	-1.28	-0.009	1.22MLN
KLS	10,400	0	0	1.11MLN

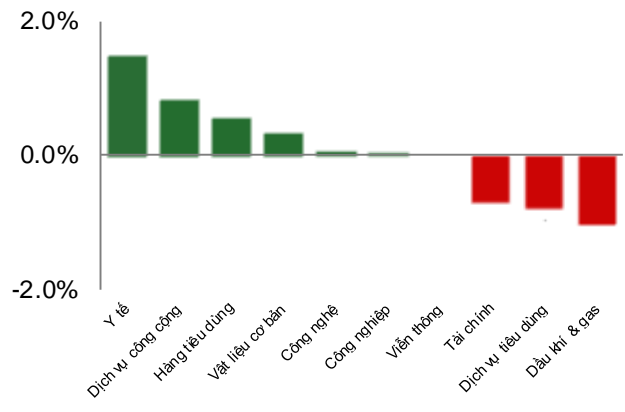


## THỐNG KÊ THỊ TRƯỜNG

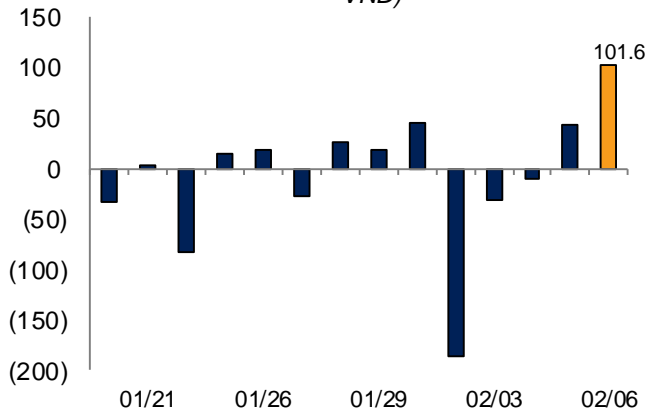
**Tăng giảm các ngành trên HSX**



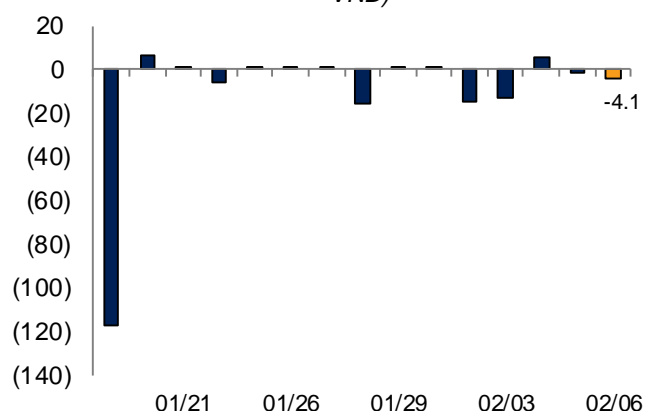
**Tăng giảm các ngành trên HNX**



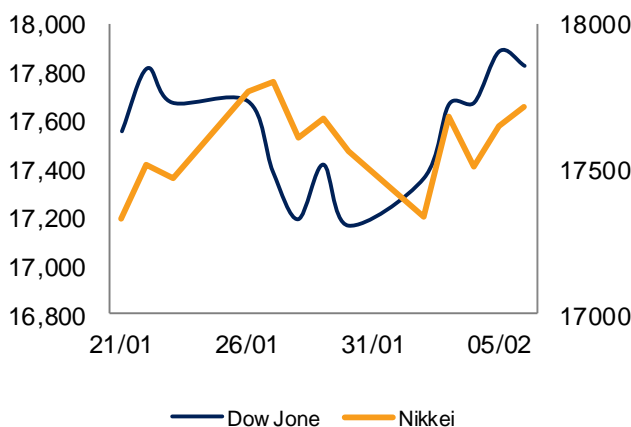
**Mua bán ròng của NĐTNN trên HSX (tỷ VND)**



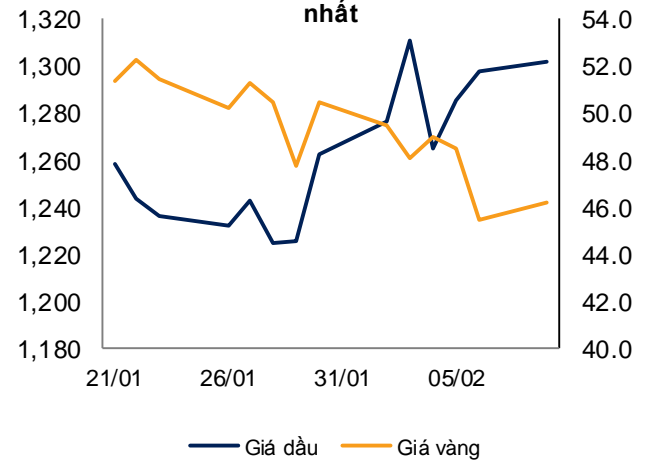
**Mua bán ròng của NĐTNN trên HNX (tỷ VND)**



**Dow Jones, Nikkei trong 2 tuần gần nhất**

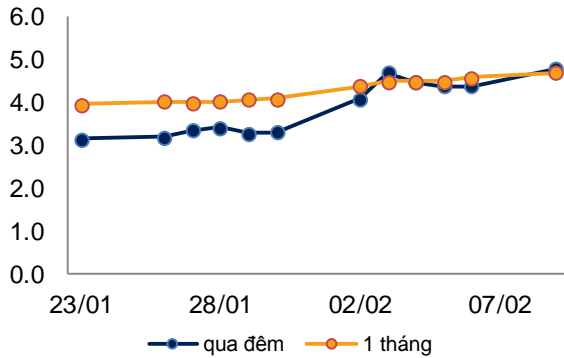


**Diễn biến giá vàng, dầu trong 2 tuần gần nhất**

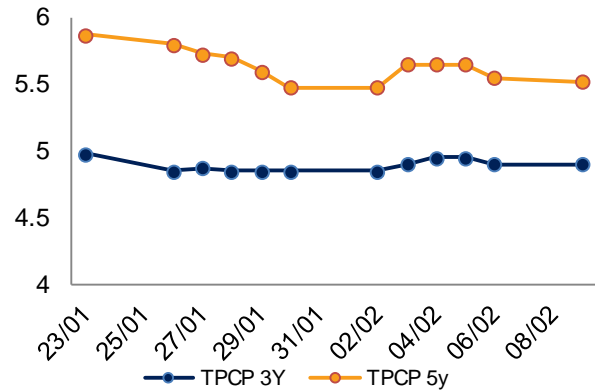


**THỐNG KÊ VĨ MÔ**

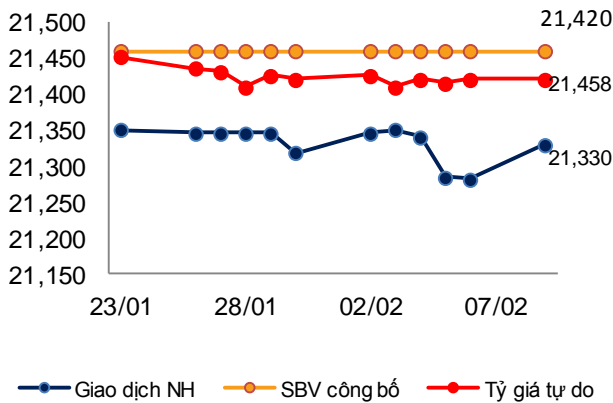
**Lãi suất VND liên ngân hàng trong 2 tuần gần nhất**



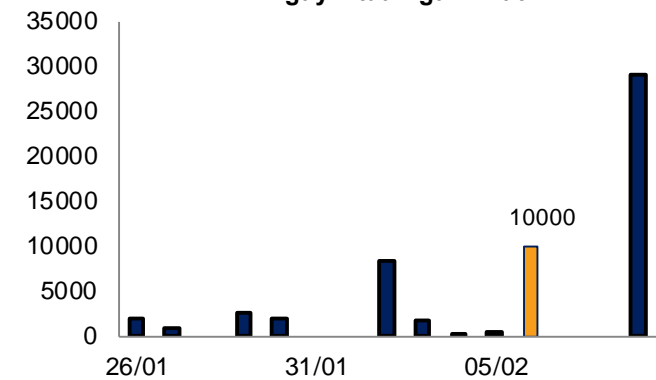
**Lãi suất TPCP trong 2 tuần gần nhất**



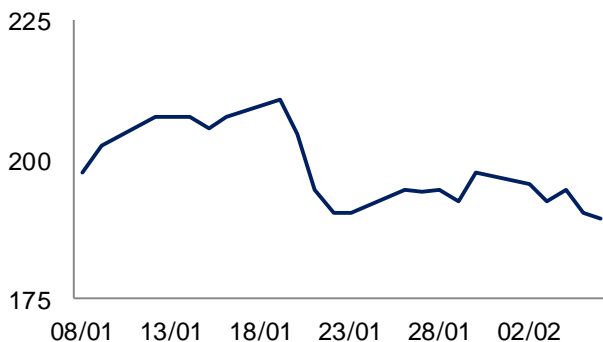
**Tỷ giá USD/VND trong 2 tuần gần nhất**



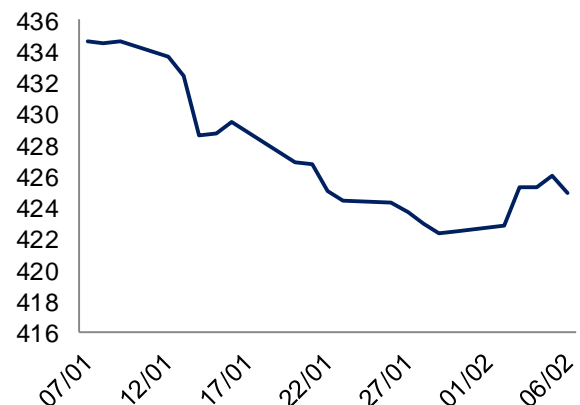
**Khối lượng Reverse Repo trên OMO trong ngày 2 tuần gần nhất**



**Chỉ số CDS Việt Nam (5Y)**



**Chỉ số giá hàng hóa cơ bản thế giới CRB**





***KHUYẾN CÁO SỬ DỤNG***

Bản báo cáo này của Công ty Cổ phần Chứng khoán Ngân hàng Đầu tư và phát triển Việt Nam (BSC), chỉ cung cấp những thông tin chung và phân tích về tình hình kinh tế vĩ mô cũng như diễn biến thị trường chứng khoán trong ngày. Báo cáo này không được xây dựng để cung cấp theo yêu cầu của bất kỳ tổ chức hay cá nhân riêng lẻ nào hoặc các quyết định mua bán, nắm giữ chứng khoán. Nhà đầu tư chỉ nên sử dụng các thông tin, phân tích, bình luận của Bản báo cáo như là nguồn tham khảo trước khi đưa ra những quyết định đầu tư cho riêng mình. Mọi thông tin, nhận định và dự báo và quan điểm trong báo cáo này được dựa trên những nguồn dữ liệu đáng tin cậy. Tuy nhiên Công ty Cổ phần Chứng khoán Ngân hàng đầu tư và phát triển Việt Nam (BSC) không đảm bảo rằng các nguồn thông tin này là hoàn toàn chính xác và không chịu bất kỳ một trách nhiệm nào đối với tính chính xác của những thông tin được đề cập đến trong báo cáo này, cũng như không chịu trách nhiệm về những thiệt hại đối với việc sử dụng toàn bộ hay một phần nội dung của bản báo cáo này. Mọi quan điểm cũng như nhận định được đề cập trong báo cáo này dựa trên sự cân nhắc cẩn trọng, công minh và hợp lý nhất trong hiện tại. Tuy nhiên những quan điểm, nhận định này có thể thay đổi mà không cần báo trước. Bản báo cáo này có bản quyền và là tài sản của Công ty Cổ phần Chứng khoán Ngân hàng Đầu tư và Phát triển Việt Nam (BSC). Mọi hành vi sao chép, sửa đổi, in ấn mà không có sự đồng ý của BSC đều trái luật

***PHÒNG PHÂN TÍCH – CÔNG TY CỔ PHẦN CHỨNG KHOÁN NHĐT&PTVN*****Trần Thăng Long****Trưởng Bộ phận**[longtt@bsc.com.vn](mailto:longtt@bsc.com.vn)**Bùi Nguyên Khoa**[khoabn@bsc.com.vn](mailto:khoabn@bsc.com.vn)**Nguyễn Hoàng Việt**[viethn@bsc.com.vn](mailto:viethn@bsc.com.vn)**Đỗ Nam Tùng**[tungdn@bsc.com.vn](mailto:tungdn@bsc.com.vn)**Nguyễn Quốc Trường**[truongnq@bsc.com.vn](mailto:truongnq@bsc.com.vn)**Vũ Thanh Phong**[phongvt@bsc.com.vn](mailto:phongvt@bsc.com.vn)***THÔNG TIN LIÊN HỆ*****BSC Trụ sở chính**

Tầng 10, 11 – Tháp BIDV

35 Hàng Vôi – Hoàn Kiếm – Hà Nội

Tel: 84 4 39352722

Fax: 84 4 22200669

Website: [www.bsc.com.vn](http://www.bsc.com.vn)**Chi nhánh BSC Hồ Chí Minh**

Tầng 9 – 146 Nguyễn Công Trứ

Quận 1, Tp. Hồ Chí Minh

Tel: 84 8 3 8218885

Fax: 84 8 3 8218510

**Trưởng Phòng Tư vấn đầu tư (Hội sở)****Lê Thị Hải Đường**

Tel: 84 4 39352722 (155)

Email: [duonglh@bsc.com.vn](mailto:duonglh@bsc.com.vn)

Bản quyền của Công ty Cổ phần Chứng khoán Ngân hàng Đầu tư và phát triển Việt Nam (BSC), 2009.

Bất kỳ nội dung nào của tài liệu này cũng không được (i) sao chụp hay nhân bản ở bất kỳ hình thức hay phương thức nào hoặc (ii) được cung cấp nếu không được sự chấp thuận của Công ty Cổ phần Chứng khoán BIDV.

