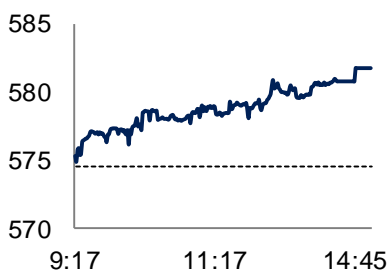
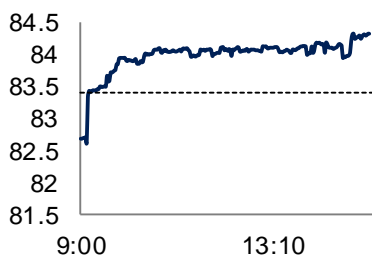


	HSX	HNX
Giá đóng cửa	581.76	84.46
Thay đổi	7.24	1.06
% thay đổi	1.24%	1.26%
KLKL (triệu CP)	70.46	28.27
% thay đổi	15%	-11%
GTKL (tỷ VND)	1149.12	383.63
% thay đổi	16%	-9%
KL thỏa thuận (triệu CP)	6.94	2.22
GT thỏa thuận (tỷ VND)	151.20	18.66
Mua/bán ròng NDTNN (tỷ VND)	73.56	1.07

Diễn biến VN-Index trong ngày



Diễn biến HNX-Index trong ngày



NHẬN ĐỊNH THỊ TRƯỜNG

Do hôm qua là phiên cuối cho những người muốn bán ra thu tiền T+3 về trước Tết, lực bán hôm nay yếu đi đã tạo điều kiện thuận lợi để thị trường tăng điểm. Sự lan tỏa của dòng tiền rộng sang nhiều nhóm ngành sẽ giúp thị trường cân bằng hơn, cải thiện tâm lý NĐT, tuy nhiên chưa nên kỳ vọng quá nhiều về một sự bứt phá trong các phiên tới khi thanh khoản thị trường còn thấp và thông tin sẽ khá “loãng” khi kỳ nghỉ Tết kéo dài đang đến gần.

KHUYẾN NGHỊ ĐẦU TƯ

Chúng tôi vẫn giữ quan điểm trong báo cáo trước:

- **Hoạt động đầu tư ngắn hạn:** Canh bán giảm tỷ trọng ở vùng kháng cự 580 điểm.
- **Danh mục trung và dài hạn:** Tập trung vào những cổ phiếu cơ bản, tích lũy cổ phiếu trước và sau thời điểm nghỉ Lễ Lẽ tại các phiên giảm điểm.

DIỄN BIẾN THỊ TRƯỜNG

Không còn chỉ đơn thuần tập trung vào mỗi nhóm ngân hàng, đà tăng đã lan tỏa sang các nhóm cổ phiếu khác, điển hình là nhóm bất động sản và chứng khoán. Các cổ phiếu tăng mạnh là VIC, HDG, HAG, SSI và HCM.

Nhóm cổ phiếu dầu khí tiếp tục diễn biến không thực sự tích cực khi hầu hết giảm điểm. Ngược lại, các cổ phiếu dệt may tăng điểm mạnh, điển hình là TNG (9,7%) và TCM (3,7%).

Nhiều mã bluechips tăng điểm tốt trong phiên hôm nay, nổi bật là MSN, VIC và HPG, góp phần giúp VN30 tăng tốt hơn so với thị trường chung.

Chúng tôi lưu ý thêm là dòng cổ phiếu sông Đà được khối ngoại mua ròng trong 3-4 phiên gần đây, cụ thể là SD6 và SD9. Đây cũng là nhóm cần được chú ý nếu câu chuyện về thị trường bất động sản khởi sắc hơn trong thời gian tới.

Tổng cộng hai sàn có 317 mã tăng giá và chỉ có 95 mã giảm, cho thấy sự áp đảo của sắc xanh trong phiên hôm nay. Mặc dù vậy, thanh khoản vẫn đang ở mức thấp khi dòng tiền có vẻ như vẫn đang thận trọng đứng ngoài.

PHÒNG PHÂN TÍCH BSC

Địa chỉ: Tầng 10 – Tháp BIDV
35 Hàng Vôi – Hà Nội
Tel: 84 4 39352722
Email: R&D_BSC@bsc.com.vn
Website: www.bsc.com.vn



GIAO DỊCH KHỎI NGOẠI

Khối ngoại mua ròng 133,3 tỷ đồng trên HSX và bán ròng 8,4 tỷ đồng HNX trong phiên giao dịch ngày hôm nay.

Trên HNX, khối ngoại mua vào đáng kể là SD6 (3,4 tỷ đồng) và SD9 (1,7 tỷ đồng). Ở chiều ngược lại, họ bán nhiều nhất PVS (12,7 tỷ đồng) và LAS (3,2 tỷ đồng).

DIỄN BIẾN VĨ MÔ

PricewaterhouseCoopers (PwC) công bố dự báo phát triển kinh tế trong đó đánh giá triển vọng kinh tế Việt Nam giai đoạn 2030 - 2050.

Theo đó, kinh tế Việt Nam sẽ nằm trong số 22 nền kinh tế có Tổng sản phẩm quốc nội (GDP) lớn nhất tính theo Cân bằng sức mua. Hiện, Năm 2014, Việt Nam đứng thứ 32 về xếp hạng GDP theo thống kê của Quỹ Tiền tệ Quốc tế (IMF).

Cơ quan Thông tin Năng lượng Mỹ (EIA) mới đây dự đoán sản lượng dầu đá phiến của Mỹ tháng 3 tăng 60.000 thùng/ngày so với tháng 2/2015.



PHÂN TÍCH KỸ THUẬT

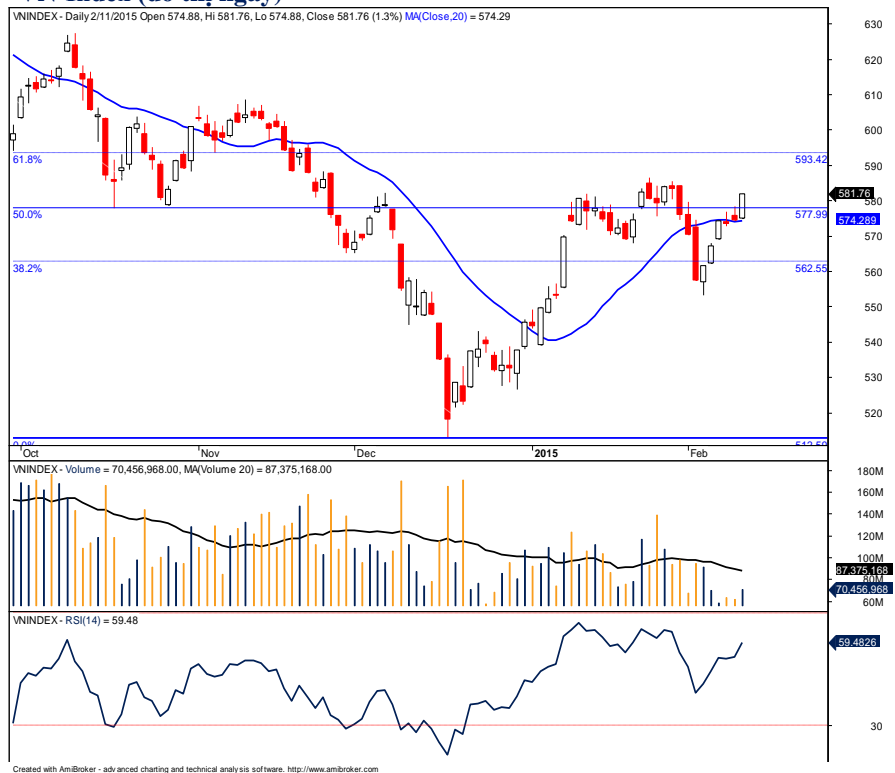
Cây nến xanh phiên hôm nay dễ dàng chinh phục ngưỡng kháng cự 575 và sau đó là ngưỡng 580, giá trị cao nhất tương ứng với giá đóng cửa trong phiên thể hiện một đà tăng mạnh mẽ đến tận cuối phiên, một phiên tăng điểm kèm khối lượng giao dịch gia tăng 1.15 lần phiên giao dịch trước, tuy nhiên thanh khoản không lớn.

Quan sát đồ thị trong phiên, trong suốt phiên sáng thị trường chinh phục thành công ngưỡng kháng cự 575 từ đầu phiên và duy trì đà tăng đến hết phiên, vượt ngưỡng 580, chốt tại 581.76 điểm, tăng thêm 7.24 điểm.

Đường MACD và chỉ báo chậm vẫn duy trì trên đường Zero, đường này có xu hướng vượt khỏi chỉ báo chậm của nó. Chỉ báo RSI hướng nhanh về đường 70, đạt 58.98 điểm. Chỉ báo MFI(14) vẫn thể hiện một xu hướng tăng và đạt 60.28 điểm.

Như vậy thị trường vẫn đang trong vùng hỗ trợ- kháng cự 580-590 và có thể vẫn phải tiếp tục kiểm tra lại vùng kháng cự này trong phiên tới.

VN-Index (đồ thị ngày)



HNX-Index (đồ thị ngày)



BẢNG THEO DÕI DANH MỤC NGẮN HẠN

Hiện không có vị thế nào được mở



BẢNG THEO DÕI DANH MỤC CANSLIM

Vị thế đang mở

STT	Mã	Ngày mua	Giá mua	Giá tuần trước	Giá hiện tại	Hiệu suất 1 tuần	Hiệu suất từ khi mua	Giá mục tiêu	Cắt Lỗ
1	VIC	2014-07-07	47.7	46.9	48.5	3.41%	1.58%	57.3	43.9
2	IJC	2014-07-02	12.9	12.5	12.8	2.40%	-0.78%	15.5	11.9
3	ASM	2015-01-27	9.2	9.1	9.3	2.20%	1.09%	11.0	8.5
4	TCM	2014-08-22	31.8	33.3	33.9	1.80%	6.60%	38.2	29.3
5	DCL	2015-01-27	49.7	48.1	48.7	1.25%	-2.01%	59.6	45.7
6	HVG	2014-01-14	21.2	21	21.2	0.95%	0.00%	25.4	19.5
7	REE	2015-01-27	29.1	28.5	28.7	0.70%	-1.37%	34.9	26.8
8	FPT	2015-01-12	48.3	47.3	47.5	0.42%	-1.66%	58.0	44.4
9	SAM	2014-09-23	12.07	12	12	0.00%	-0.58%	14.5	11.1
10	DHC	2014-01-14	21.5	20.9	20.8	-0.48%	-3.26%	25.8	19.8
11	DBC	2014-01-14	28.8	29.6	29.4	-0.68%	2.08%	34.6	26.5
12	FMC	2015-01-27	24.8	24.3	24.1	-0.82%	-2.82%	29.8	22.8
13	DRC	2014-08-14	53	60.5	60	-0.83%	13.21%	63.6	48.8
14	BVS	2014-08-13	13	14.2	14	-1.41%	7.69%	15.6	12.0
Trung bình						0.64%	1.41%		



THÔNG KÊ THỊ TRƯỜNG

TOP 5 CP TÁC ĐỘNG TĂNG LÊN VN - INDEX

CK	Giá	%Chg	Index pt	KLGD
VNM	105,000	1.94	1.138	185,920
VIC	48,500	2.75	1.075	894,030
VCB	37,100	1.92	1.061	531,780
HPG	48,400	4.54	0.575	382,460
STB	18,600	3.33	0.424	836,640

TOP 5 CP TÁC ĐỘNG TĂNG LÊN HNX - INDEX

CK	Giá	%Chg	Index pt	KLGD
PVI	19,200	6.67	0.173	1,600
VCG	12,600	4.13	0.136	284,800
ACB	16,400	1.23	0.115	90,900
NVB	7,200	5.88	0.074	1,000
PLC	31,200	4.7	0.061	69,000

TOP 5 CP TÁC ĐỘNG GIẢM LÊN VN - INDEX

CK	Giá	%Chg	Index pt	KLGD
GAS	78,000	-0.64	-0.539	182,290
PVD	58,500	-1.68	-0.172	499,810
SII	22,000	-6.78	-0.053	60
TMS	48,000	-4	-0.026	30
DVP	45,900	-2.34	-0.025	87,770

TOP 5 CP TÁC ĐỘNG GIẢM LÊN HNX - INDEX

CK	Giá	%Chg	Index pt	KLGD
PVS	27,100	-1.09	-0.083	1.12MLN
VDL	27,600	-9.51	-0.019	11,400
VNF	40,500	-10	-0.016	100
HHC	28,800	-8.28	-0.013	3,300
VNC	19,000	-9.52	-0.013	600

TOP 5 CP TĂNG MẠNH NHẤT TRÊN HSX

CK	Giá	%Chg	Index pt	KLGD
AVF	1,100	10	0.002	664,060
HU3	9,200	6.98	0.003	40
KSS	4,600	6.98	0.007	345,860
VFG	44,900	6.9	0.022	350
HDG	31,000	6.9	0.074	26,550

TOP 5 CP TĂNG MẠNH NHẤT TRÊN HNX

CK	Giá	%Chg	Index pt	KLGD
VC9	8,800	10	0.006	100
VE1	6,600	10	0.001	111,300
BKC	12,200	9.91	0.004	2,200
HLC	10,100	9.78	0.013	1,000
TNG	21,500	9.69	0.017	510,100

TOP 5 CP GIẢM MẠNH NHẤT TRÊN HSX

CK	Giá	%Chg	Index pt	KLGD
HLA	1,100	-8.33	-0.002	514,610
ACC	33,500	-6.94	-0.014	20
HAS	5,400	-6.9	-0.002	510
SII	22,000	-6.78	-0.053	60
RIC	11,100	-6.72	-0.009	500

TOP 5 CP GIẢM MẠNH NHẤT TRÊN HNX

CK	Giá	%Chg	Index pt	KLGD
VNF	40,500	-10	-0.016	100
SDC	12,900	-9.79	-0.002	100
VNC	19,000	-9.52	-0.013	600
VDL	27,600	-9.51	-0.019	11,400
VTS	9,000	-9.09	-0.001	200

TOP 5 CP CÓ KLGD NHIỀU NHẤT HSX

CK	Giá	%Chg	Index pt	KLGD
FLC	10,900	6.86	0.149	18.27MLN
DLG	10,500	0	0	3.04MLN
CTG	18,400	0	0	2.65MLN
HAG	22,000	3.29	0.314	2.13MLN
BID	18,100	1.12	0.32	2.09MLN

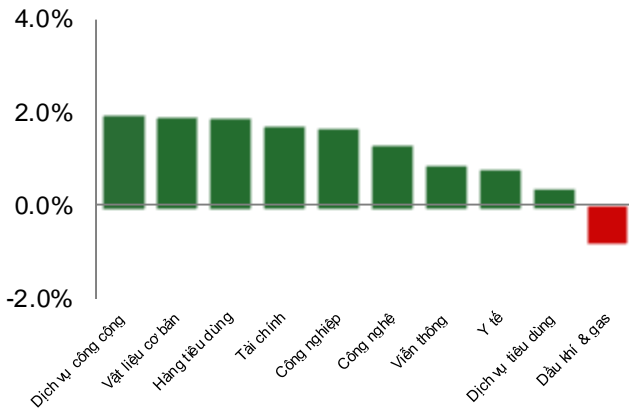
TOP 5 CP CÓ KLGD NHIỀU NHẤT HNX

CK	Giá	%Chg	Index pt	KLGD
KLF	10,600	2.91	0.014	6.29MLN
FIT	20,000	2.04	0.012	3.13MLN
SHB	8,900	1.14	0.055	2.62MLN
PVS	27,100	-1.09	-0.083	1.12MLN
SCR	8,000	2.56	0.019	1.07MLN

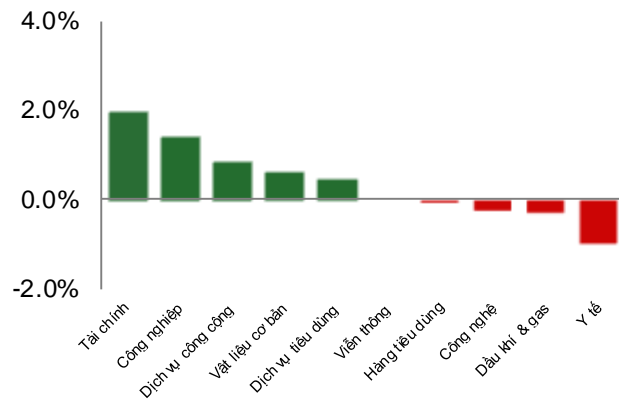


THÔNG KÊ THỊ TRƯỜNG

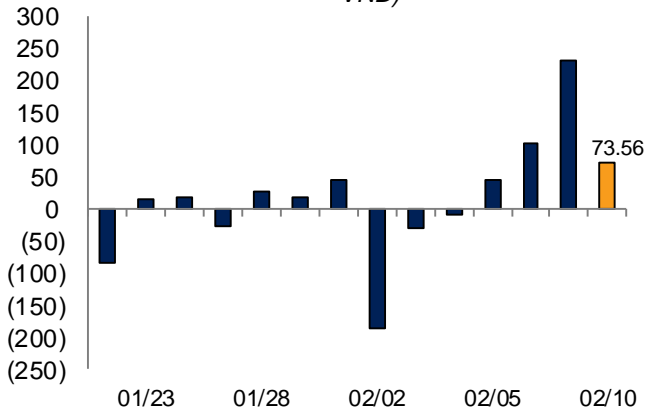
Tăng giảm các ngành trên HSX



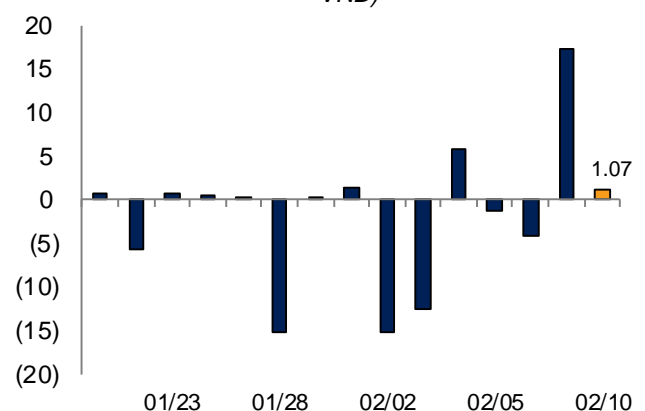
Tăng giảm các ngành trên HNX



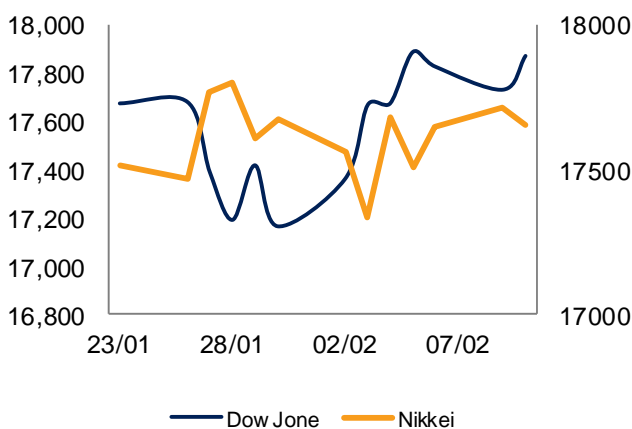
Mua bán ròng của NĐTNN trên HSX (tỷ VND)



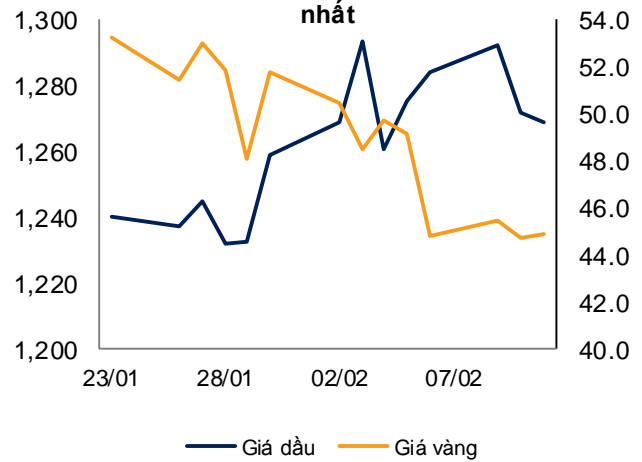
Mua bán ròng của NĐTNN trên HNX (tỷ VND)



Dow Jones, Nikkei trong 2 tuần gần nhất

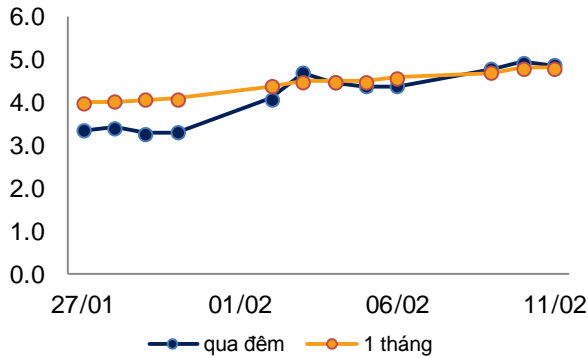


Diễn biến giá vàng, dầu trong 2 tuần gần nhất

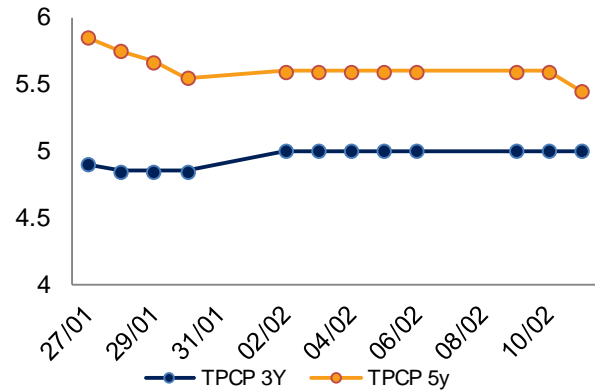


THỐNG KÊ VĨ MÔ

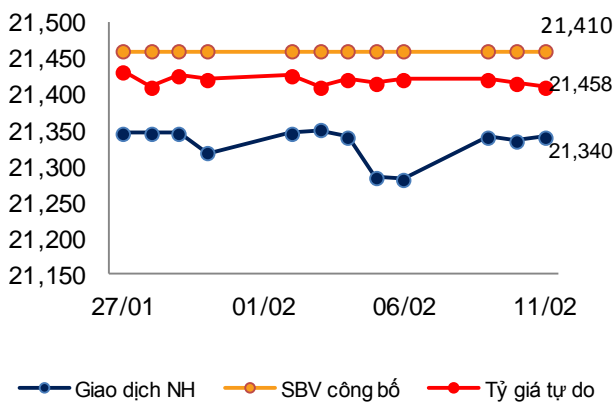
Lãi suất VND liên ngân hàng trong 2 tuần gần nhất



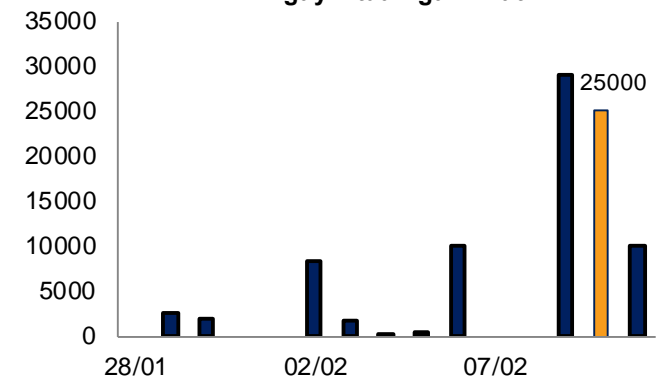
Lãi suất TPCP trong 2 tuần gần nhất



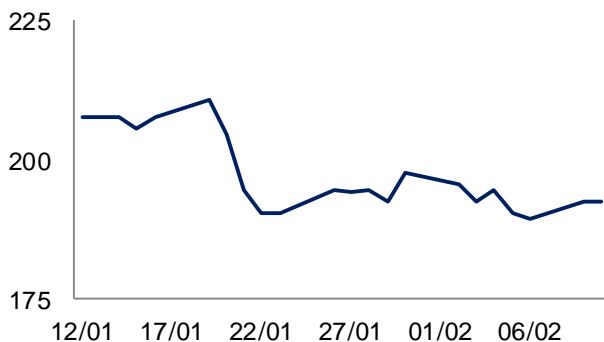
Tỷ giá USD/VND trong 2 tuần gần nhất



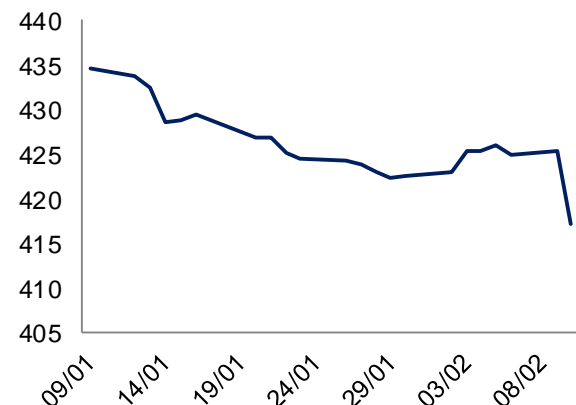
Khối lượng Reverse Repo trên OMO trong ngày 2 tuần gần nhất



Chỉ số CDS Việt Nam (5Y)



Chỉ số giá hàng hóa cơ bản thế giới CRB



KHUYẾN CÁO SỬ DỤNG

Bản báo cáo này của Công ty Cổ phần Chứng khoán Ngân hàng Đầu tư và phát triển Việt Nam (BSC), chỉ cung cấp những thông tin chung và phân tích về tình hình kinh tế vĩ mô cũng như diễn biến thị trường chứng khoán trong ngày. Báo cáo này không được xây dựng để cung cấp theo yêu cầu của bất kỳ tổ chức hay cá nhân riêng lẻ nào hoặc các quyết định mua bán, nắm giữ chứng khoán. Nhà đầu tư chỉ nên sử dụng các thông tin, phân tích, bình luận của Bản báo cáo như là nguồn tham khảo trước khi đưa ra những quyết định đầu tư cho riêng mình. Mọi thông tin, nhận định và dự báo và quan điểm trong báo cáo này được dựa trên những nguồn dữ liệu đáng tin cậy. Tuy nhiên Công ty Cổ phần Chứng khoán Ngân hàng đầu tư và phát triển Việt Nam (BSC) không đảm bảo rằng các nguồn thông tin này là hoàn toàn chính xác và không chịu bất kỳ một trách nhiệm nào đối với tính chính xác của những thông tin được đề cập đến trong báo cáo này, cũng như không chịu trách nhiệm về những thiệt hại đối với việc sử dụng toàn bộ hay một phần nội dung của bản báo cáo này. Mọi quan điểm cũng như nhận định được đề cập trong báo cáo này dựa trên sự cân nhắc cẩn trọng, công minh và hợp lý nhất trong hiện tại. Tuy nhiên những quan điểm, nhận định này có thể thay đổi mà không cần báo trước. Bản báo cáo này có bản quyền và là tài sản của Công ty Cổ phần Chứng khoán Ngân hàng Đầu tư và Phát triển Việt Nam (BSC). Mọi hành vi sao chép, sửa đổi, in ấn mà không có sự đồng ý của BSC đều trái luật

PHÒNG PHÂN TÍCH – CÔNG TY CỔ PHẦN CHỨNG KHOÁN NHĐT&PTVN**Trần Thăng Long****Trưởng Bộ phận**longtt@bsc.com.vn**Bùi Nguyên Khoa**khoabn@bsc.com.vn**Nguyễn Hoàng Việt**vietnh@bsc.com.vn**Đỗ Nam Tùng**tungdn@bsc.com.vn**Nguyễn Quốc Trường**truongnq@bsc.com.vn**Vũ Thanh Phong**phongvt@bsc.com.vn***THÔNG TIN LIÊN HỆ*****BSC Trụ sở chính**

Tầng 10, 11 – Tháp BIDV

35 Hàng Vôi – Hoàn Kiếm – Hà Nội

Tel: 84 4 39352722

Fax: 84 4 22200669

Website: www.bsc.com.vn**Chi nhánh BSC Hồ Chí Minh**

Tầng 9 – 146 Nguyễn Công Trứ

Quận 1, Tp. Hồ Chí Minh

Tel: 84 8 3 8218885

Fax: 84 8 3 8218510

Trưởng Phòng Tư vấn đầu tư (Hội sở)**Lê Thị Hải Đường**

Tel: 84 4 39352722 (155)

Email: duonglh@bsc.com.vn

Bản quyền của Công ty Cổ phần Chứng khoán Ngân hàng Đầu tư và phát triển Việt Nam (BSC), 2009.

Bất kỳ nội dung nào của tài liệu này cũng không được (i) sao chụp hay nhân bản ở bất kỳ hình thức hay phương thức nào hoặc (ii) được cung cấp nếu không được sự chấp thuận của Công ty Cổ phần Chứng khoán BIDV.

