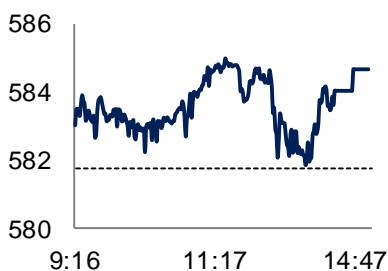
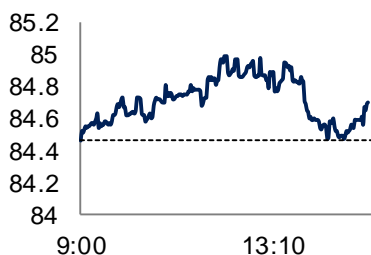


	HSX	HNX
Giá đóng cửa	<b>584.67</b>	<b>84.72</b>
Thay đổi	2.91	0.26
% thay đổi	0.50%	0.31%
KLKL (triệu CP)	<b>79.11</b>	<b>35.23</b>
% thay đổi	12%	25%
GTKL (tỷ VND)	<b>1352.41</b>	<b>459.72</b>
% thay đổi	18%	20%
KL thỏa thuận (triệu CP)	<b>3.88</b>	<b>0.68</b>
GT thỏa thuận (tỷ VND)	<b>93.14</b>	<b>11.57</b>
Mua/bán ròng		
NDTNN (tỷ VND)	<b>73.56</b>	<b>1.07</b>

**Diễn biến VN-Index trong ngày**



**Diễn biến HNX-Index trong ngày**



### NHẬN ĐỊNH THỊ TRƯỜNG

Thị trường hôm nay vẫn tăng điểm nhờ dòng tiền khối ngoại mua vào tốt trong bối cảnh cung cổ phiếu thu hẹp trước kỳ nghỉ Tết. Theo chúng tôi quan sát, quỹ VNMF ETF đang có diễn biến khá tích cực khi premium quỹ vượt 2% và khối lượng giao dịch đột biến. Nhiều khả năng quỹ sẽ duy trì đà mua vào cho đến hết kỳ nghỉ Tết.

Sau Tết, chúng tôi cho rằng áp lực chốt lãi tại một số mã đã tăng khá sẽ tăng lên đáng kể. Trong khi đó, nhóm cổ phiếu ngân hàng hôm nay cũng đã bắt đầu có dấu hiệu điều chỉnh. Do đó, VN-Index nhiều khả năng sẽ còn gặp nhiều giằng co tại vùng kháng cự quanh 580 điểm trong ngắn hạn. Thị trường có thể diễn ra sự phân hóa nhất định tùy theo diễn biến dòng vốn ngoại.

### KHUYẾN NGHỊ ĐẦU TƯ

- **Hoạt động đầu tư ngắn hạn:** Giảm tỷ trọng tại vùng kháng cự quanh 580 điểm. Chốt lời dần các mã đã tăng khá, trong khi vẫn có thể tiếp tục nắm giữ những mã chưa tăng nhiều.
- **Danh mục trung và dài hạn:** Tập trung vào những cổ phiếu cơ bản, tích lũy cổ phiếu trước và sau thời điểm nghỉ Lễ tại các phiên giảm điểm.

### DIỄN BIẾN THỊ TRƯỜNG

Nhóm cổ phiếu ngân hàng đã quay đầu điều chỉnh nhẹ. Ngược lại, nhóm bất động sản tiếp tục duy trì đà tăng tốt, nổi bật là VIC (+3,1%), SJS (+3,62%) hay HAG (+1,8%). Tương tự, nhóm vật liệu xây dựng cũng hưởng ứng đợt tăng lần này khi nhiều cổ phiếu tăng giá ngay từ đầu phiên, đáng kể là CVT, HT1 hay HPG.

Khối ngoại tiếp tục mua ròng mạnh mẽ trên cả hai sàn. Tổng giá trị mua ròng của họ trong phiên hôm nay lên đến hơn 160 tỷ đồng, tập trung vào các cổ phiếu ngân hàng (CTG, VCB, BID) và bất động sản (FLC, VIC, KBC). Sự phân hóa tiếp tục diễn ra khi chủ yếu những cổ phiếu được khối ngoại mua vào nhiều mới tăng giá, và đây đa phần là các cổ phiếu đầu ngành, có cơ bản tốt.

Thanh khoản chưa thực sự bùng nổ mạnh mẽ, vẫn chỉ dao động quanh mức 1500 – 1700 tỷ đồng trên cả hai sàn, cho thấy dòng tiền chưa thực sự tham gia mạnh vào thị trường.

### PHÒNG PHÂN TÍCH BSC

Địa chỉ: Tầng 10 – Tháp BIDV  
35 Hàng Vôi – Hà Nội  
Tel: 84 4 39352722  
Email: R&D\_BSC@bsc.com.vn  
Website: www.bsc.com.vn



**GIAO DỊCH KHỎI NGOẠI**

Khối ngoại mua ròng 136 tỷ đồng trên HSX và 25,27 tỷ đồng HNX trong phiên giao dịch ngày hôm nay.

Trên HNX, khối ngoại mua vào đáng kể là HUT (6,5 tỷ đồng) và TNG (3,9 tỷ đồng). Ở chiều ngược lại, họ bán nhiều nhất KLF (2 tỷ đồng) và LAS (1,8 tỷ đồng).

**DIỄN BIẾN VĨ MÔ**

**Hy Lạp không thể đạt được thỏa thuận với Liên minh châu Âu để ở lại chương trình cứu trợ sau phiên họp sáng ngày 12/2.** Như vậy, Hy Lạp đang tiến dần tới viễn cảnh phải rời khỏi Eurozone khi mà gói nợ của Hy Lạp sẽ hết hạn vào thời điểm cuối tháng 2. Dù vậy, đa số các ý kiến vẫn đánh giá khả năng trên khó xảy ra bởi Hy Lạp vẫn còn cơ hội trong phiên đàm phán 16/2 tới đây.



**PHÂN TÍCH KỸ THUẬT**

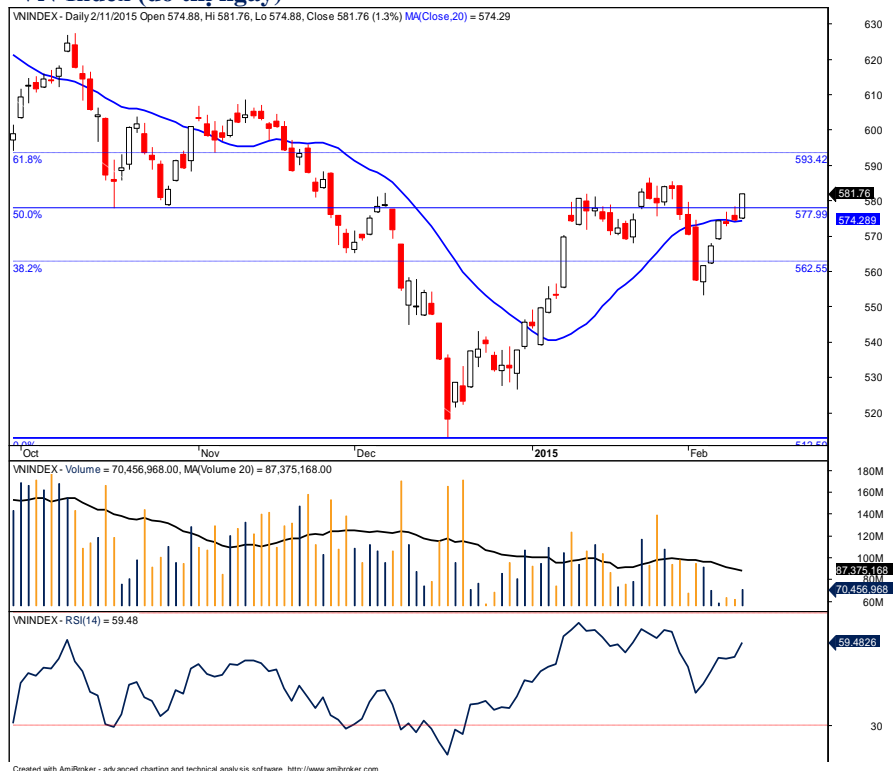
Nền thân xanh spinning top phiên hôm nay, phiên thứ hai duy trì trên ngưỡng hỗ trợ 580, khối lượng giao dịch tiếp tục cải thiện bằng 1.07 lần phiên trước đó. Chân nến chưa thể vượt qua ngưỡng kháng cự 585.

Quan sát diễn biến trong phiên, VN-index trên ngưỡng 582 ngay đầu phiên sáng, hướng về ngưỡng 585, tuy nhiên không vượt qua ngưỡng này thành công, nhanh chóng quay trở lại mốc tham chiếu 581.76. Một đợt phục hồi trên mốc tham chiếu đưa thị trường tiến sát ngưỡng kháng cự 585 cuối phiên giao dịch, chốt tại 584.67 điểm, tăng thêm 2.91 điểm.

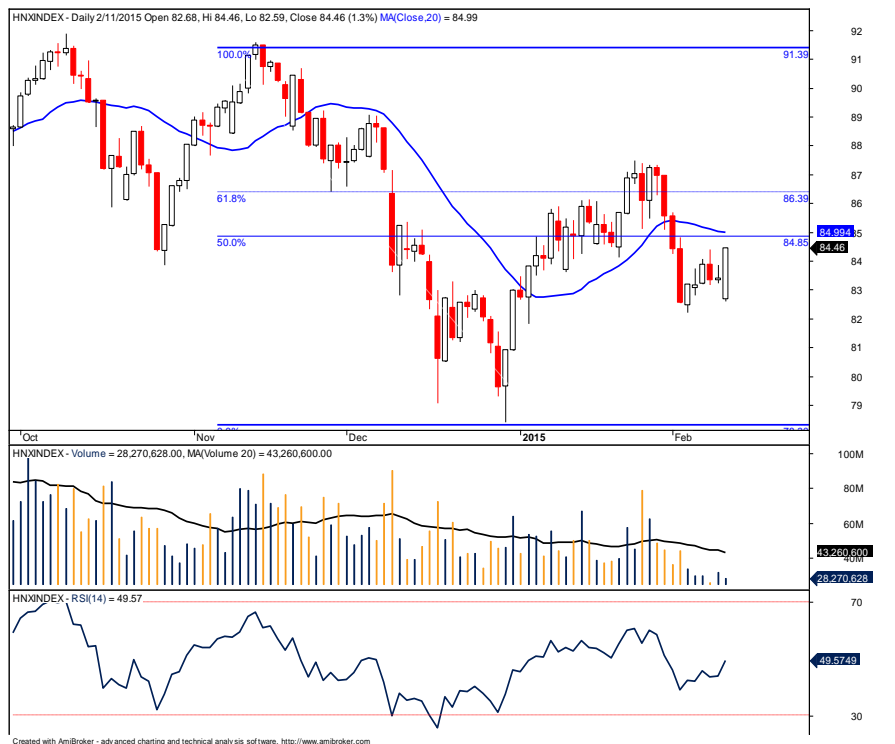
Chỉ báo MFI(14) hình thành xu hướng đi ngang. Chỉ báo RSI(15) tăng nhẹ đạt 60,72 điểm, tiếp tục hướng về đường 70. Đường Stochastics tăng nhẹ, đạt 80.75 điểm, tín hiệu chậm theo sau. Đường MACD và tín hiệu chậm vẫn nằm trên đường Zero, tín hiệu mua vẫn được xác nhận.

Khối lượng tiếp tục được cải thiện, VN30 tiếp tục hỗ trợ mạnh cho thị trường khi chỉ số này tăng thêm 2.91 điểm. Thị trường có thể sẽ tiếp tục duy trì trạng thái tích lũy này trong phiên tới đây và dao động trong vùng hỗ trợ kháng cự 580-590 điểm nếu lực cầu tiếp tục duy trì mạnh mẽ.

**VN-Index (đồ thị ngày)**



**HNX-Index (đồ thị ngày)**



**BẢNG THEO DÕI DANH MỤC NGẮN HẠN**

Hiện không có vị thế nào được mở



## BẢNG THEO DÕI DANH MỤC CANSLIM

Vị thế đang mở

STT	Mã	Ngày mua	Giá mua	Giá tuần trước	Giá hiện tại	Hiệu suất 1 tuần	Hiệu suất từ khi mua	Giá mục tiêu	Cắt Lỗ
1	VIC	2014-07-07	47.7	46.9	50	6.61%	4.72%	57.3	43.9
2	HVG	2014-01-14	21.2	21	22	4.76%	3.77%	25.4	19.5
3	BVS	2014-08-13	13	14.2	14.6	2.82%	12.31%	15.6	12.0
4	TCM	2014-08-22	31.8	33.3	34.2	2.70%	7.55%	38.2	29.3
5	DRC	2014-08-14	53	60.5	62	2.48%	16.98%	63.6	48.8
6	REE	2015-01-27	29.1	28.5	29.2	2.46%	0.34%	34.9	26.8
7	ASM	2015-01-27	9.2	9.1	9.2	1.10%	0.00%	11.0	8.5
8	FPT	2015-01-12	48.3	47.3	47.8	1.06%	-1.04%	58.0	44.4
9	DCL	2015-01-27	49.7	48.1	48.6	1.04%	-2.21%	59.6	45.7
10	SAM	2014-09-23	12.07	12	12.1	0.83%	0.25%	14.5	11.1
11	IJC	2014-07-02	12.9	12.5	12.6	0.80%	-2.33%	15.5	11.9
12	DHC	2014-01-14	21.5	20.9	20.7	-0.96%	-3.72%	25.8	19.8
13	DBC	2014-01-14	28.8	29.6	29.2	-1.35%	1.39%	34.6	26.5
14	FMC	2015-01-27	24.8	24.3	23.2	-4.53%	-6.45%	29.8	22.8
Trung bình						1.42%	2.25%		



## THÔNG KÊ THỊ TRƯỜNG

TOP 5 CP TÁC ĐỘNG TĂNG LÊN VN - INDEX				
CK	Giá	%Chg	Index pt	KLGD
VIC	50,000	3.09	1.24	2.22MLN
GAS	79,000	1.28	1.077	400,480
MSN	83,500	1.83	0.627	134,180
BVH	39,500	1.28	0.193	334,530
VCF	200,000	6.38	0.181	70

TOP 5 CP TÁC ĐỘNG TĂNG LÊN HNX - INDEX				
CK	Giá	%Chg	Index pt	KLGD
PVS	27,400	1.11	0.083	601,800
VCG	12,800	1.59	0.054	478,800
BCC	18,000	3.45	0.035	117,000
BVS	14,600	4.29	0.027	331,800
PVX	4,600	2.22	0.025	956,700

TOP 5 CP TÁC ĐỘNG GIẢM LÊN VN - INDEX				
CK	Giá	%Chg	Index pt	KLGD
VCB	36,300	-2.16	-1.212	578,600
BID	17,800	-1.66	-0.479	2.68MLN
CTG	17,900	-2.72	-0.376	2.65MLN
CII	17,700	-4.84	-0.1	1.98MLN
MBB	14,000	-0.71	-0.066	1.17MLN

TOP 5 CP TÁC ĐỘNG GIẢM LÊN HNX - INDEX				
CK	Giá	%Chg	Index pt	KLGD
PVI	18,000	-6.25	-0.173	1,200
VNR	24,000	-4	-0.081	100
SHB	8,800	-1.12	-0.055	1.76MLN
NVB	7,000	-2.78	-0.037	100
PSI	6,500	-7.14	-0.018	4,000

TOP 5 CP TĂNG MẠNH NHẤT TRÊN HSX				
CK	Giá	%Chg	Index pt	KLGD
BTT	38,500	6.94	0.015	5,000
ATA	3,100	6.9	0.001	93,380
PNC	11,000	6.8	0.004	10,890
KAC	7,900	6.76	0.007	10
TMT	19,100	6.7	0.021	187,040

TOP 5 CP TĂNG MẠNH NHẤT TRÊN HNX				
CK	Giá	%Chg	Index pt	KLGD
CSC	14,300	10	0.007	1,000
DNP	22,000	10	0.004	1,600
TSB	9,900	10	0.004	100
CTB	30,900	9.96	0.005	100
VDL	30,300	9.78	0.018	100

TOP 5 CP GIẢM MẠNH NHẤT TRÊN HSX				
CK	Giá	%Chg	Index pt	KLGD
AVF	1,000	-9.09	-0.002	520,090
LCM	4,000	-6.98	-0.004	911,530
SVT	6,900	-6.76	-0.003	10
DTT	9,700	-6.73	-0.003	20
MDG	4,400	-6.38	-0.002	1,650

TOP 5 CP GIẢM MẠNH NHẤT TRÊN HNX				
CK	Giá	%Chg	Index pt	KLGD
SGC	31,500	-10	-0.015	200
VC5	4,200	-8.7	-0.001	1,400
PSI	6,500	-7.14	-0.018	4,000
INN	31,100	-6.89	-0.015	14,500
APG	4,200	-6.67	-0.003	5,400

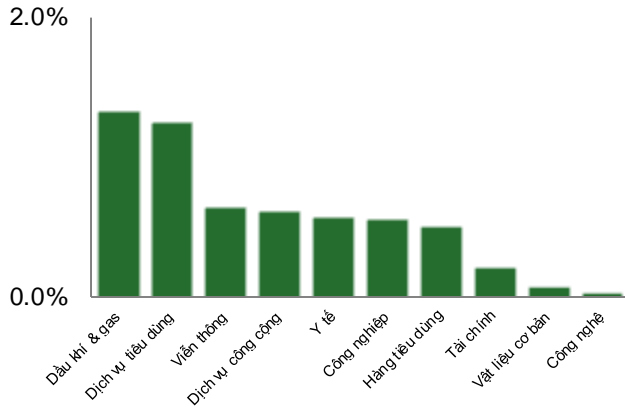
TOP 5 CP CÓ KLGD NHIỀU NHẤT HSX				
CK	Giá	%Chg	Index pt	KLGD
FLC	11,100	1.83	0.043	11.76MLN
DLG	10,700	1.9	0.017	4.78MLN
HAG	22,400	1.82	0.18	3.91MLN
HQC	7,100	2.9	0.023	3.39MLN
BID	17,800	-1.66	-0.479	2.68MLN

TOP 5 CP CÓ KLGD NHIỀU NHẤT HNX				
CK	Giá	%Chg	Index pt	KLGD
KLF	10,700	0.94	0.005	10.70MLN
SCR	7,900	-1.25	-0.009	1.98MLN
SHB	8,800	-1.12	-0.055	1.76MLN
FIT	19,700	-1.5	-0.009	1.69MLN
HUT	14,300	2.14	0.016	1.04MLN

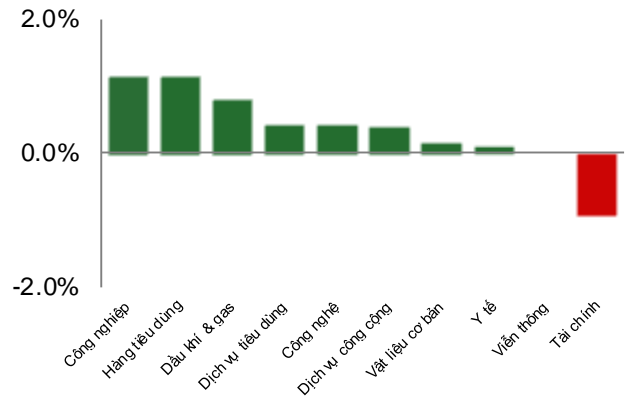


## THỐNG KÊ THỊ TRƯỜNG

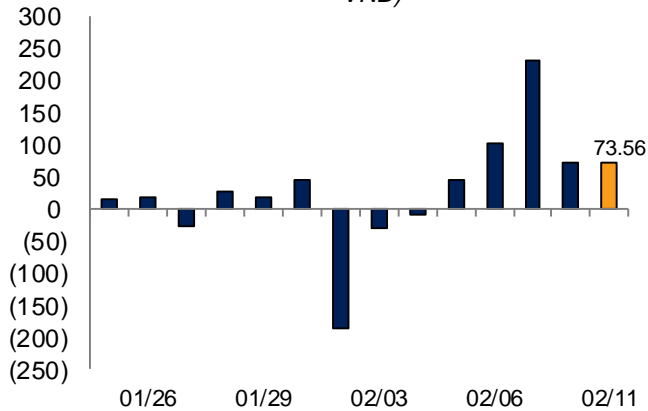
**Tăng giảm các ngành trên HSX**



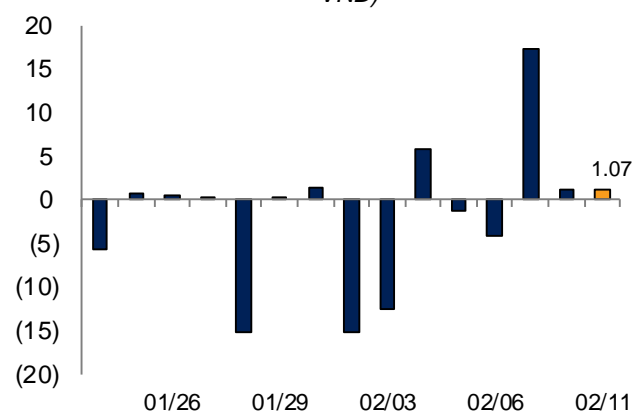
**Tăng giảm các ngành trên HNX**



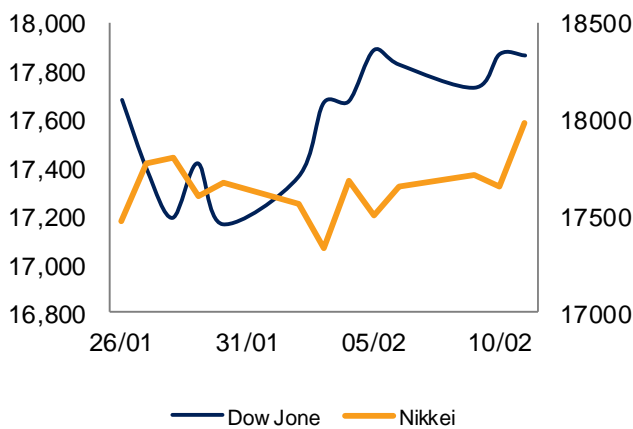
**Mua bán ròng của NĐTNN trên HSX (tỷ VND)**



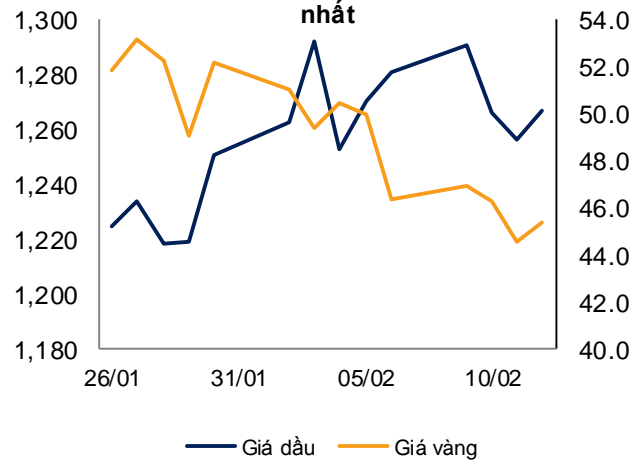
**Mua bán ròng của NĐTNN trên HNX (tỷ VND)**



**Dow Jones, Nikkei trong 2 tuần gần nhất**

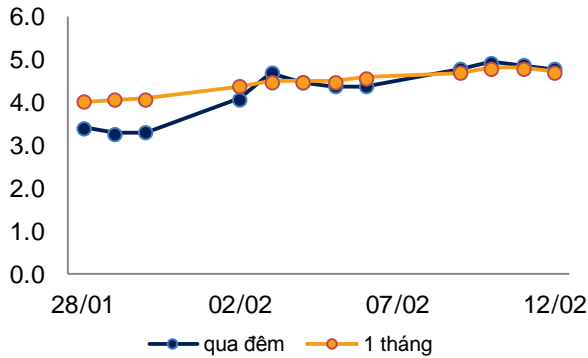


**Diễn biến giá vàng, dầu trong 2 tuần gần nhất**

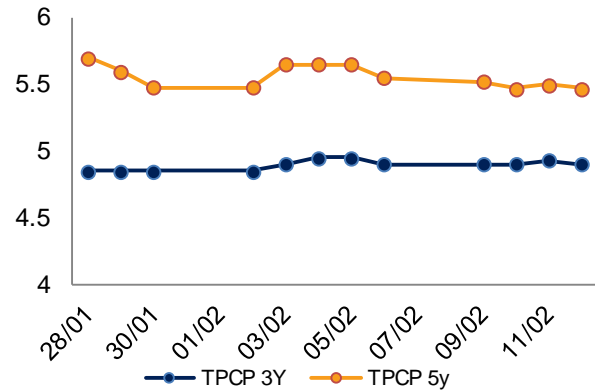


## THỐNG KÊ VĨ MÔ

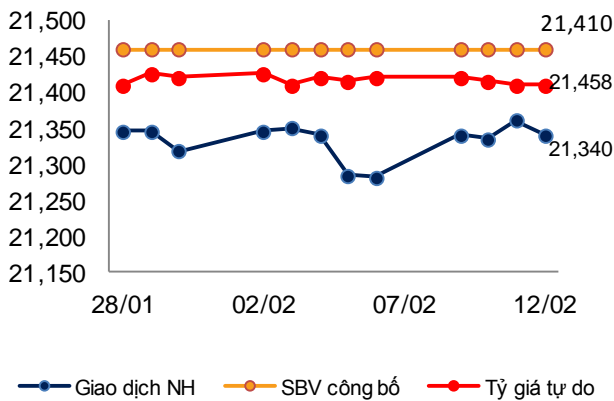
**Lãi suất VND liên ngân hàng trong 2 tuần gần nhất**



**Lãi suất TPCP trong 2 tuần gần nhất**

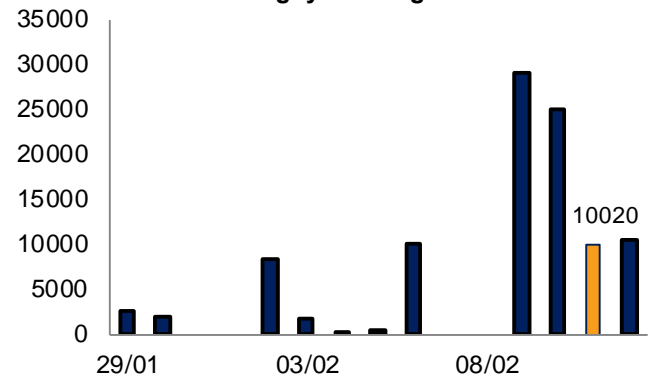


**Tỷ giá USD/VND trong 2 tuần gần nhất**

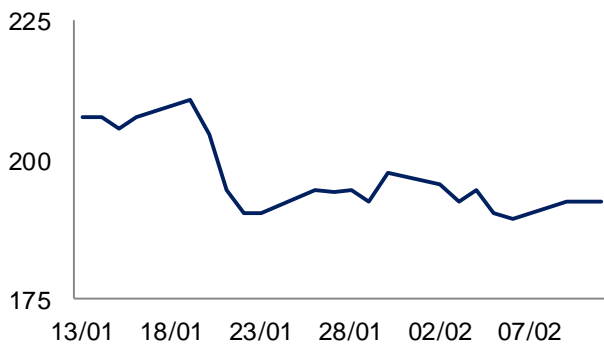


tỷ đồng

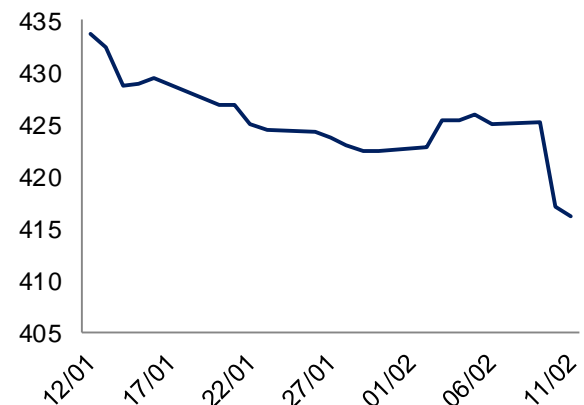
**Khối lượng Reverse Repo trên OMO trong ngày 2 tuần gần nhất**



**Chỉ số CDS Việt Nam (5Y)**



**Chỉ số giá hàng hóa cơ bản thế giới CRB**





***KHUYẾN CÁO SỬ DỤNG***

Bản báo cáo này của Công ty Cổ phần Chứng khoán Ngân hàng Đầu tư và phát triển Việt Nam (BSC), chỉ cung cấp những thông tin chung và phân tích về tình hình kinh tế vĩ mô cũng như diễn biến thị trường chứng khoán trong ngày. Báo cáo này không được xây dựng để cung cấp theo yêu cầu của bất kỳ tổ chức hay cá nhân riêng lẻ nào hoặc các quyết định mua bán, nắm giữ chứng khoán. Nhà đầu tư chỉ nên sử dụng các thông tin, phân tích, bình luận của Bản báo cáo như là nguồn tham khảo trước khi đưa ra những quyết định đầu tư cho riêng mình. Mọi thông tin, nhận định và dự báo và quan điểm trong báo cáo này được dựa trên những nguồn dữ liệu đáng tin cậy. Tuy nhiên Công ty Cổ phần Chứng khoán Ngân hàng đầu tư và phát triển Việt Nam (BSC) không đảm bảo rằng các nguồn thông tin này là hoàn toàn chính xác và không chịu bất kỳ một trách nhiệm nào đối với tính chính xác của những thông tin được đề cập đến trong báo cáo này, cũng như không chịu trách nhiệm về những thiệt hại đối với việc sử dụng toàn bộ hay một phần nội dung của bản báo cáo này. Mọi quan điểm cũng như nhận định được đề cập trong báo cáo này dựa trên sự cân nhắc cẩn trọng, công minh và hợp lý nhất trong hiện tại. Tuy nhiên những quan điểm, nhận định này có thể thay đổi mà không cần báo trước. Bản báo cáo này có bản quyền và là tài sản của Công ty Cổ phần Chứng khoán Ngân hàng Đầu tư và Phát triển Việt Nam (BSC). Mọi hành vi sao chép, sửa đổi, in ấn mà không có sự đồng ý của BSC đều trái luật

***PHÒNG PHÂN TÍCH – CÔNG TY CỔ PHẦN CHỨNG KHOÁN NHĐT&PTVN*****Trần Thăng Long****Trưởng Bộ phận**[longtt@bsc.com.vn](mailto:longtt@bsc.com.vn)**Bùi Nguyên Khoa**[khoabn@bsc.com.vn](mailto:khoabn@bsc.com.vn)**Nguyễn Hoàng Việt**[viethn@bsc.com.vn](mailto:viethn@bsc.com.vn)**Đỗ Nam Tùng**[tungdn@bsc.com.vn](mailto:tungdn@bsc.com.vn)**Nguyễn Quốc Trường**[truongnq@bsc.com.vn](mailto:truongnq@bsc.com.vn)**Vũ Thanh Phong**[phongvt@bsc.com.vn](mailto:phongvt@bsc.com.vn)***THÔNG TIN LIÊN HỆ*****BSC Trụ sở chính**

Tầng 10, 11 – Tháp BIDV

35 Hàng Vôi – Hoàn Kiếm – Hà Nội

Tel: 84 4 39352722

Fax: 84 4 22200669

Website: [www.bsc.com.vn](http://www.bsc.com.vn)**Chi nhánh BSC Hồ Chí Minh**

Tầng 9 – 146 Nguyễn Công Trứ

Quận 1, Tp. Hồ Chí Minh

Tel: 84 8 3 8218885

Fax: 84 8 3 8218510

**Trưởng Phòng Tư vấn đầu tư (Hội sở)****Lê Thị Hải Đường**

Tel: 84 4 39352722 (155)

Email: [duonglh@bsc.com.vn](mailto:duonglh@bsc.com.vn)

Bản quyền của Công ty Cổ phần Chứng khoán Ngân hàng Đầu tư và phát triển Việt Nam (BSC), 2009.

Bất kỳ nội dung nào của tài liệu này cũng không được (i) sao chụp hay nhân bản ở bất kỳ hình thức hay phương thức nào hoặc (ii) được cung cấp nếu không được sự chấp thuận của Công ty Cổ phần Chứng khoán BIDV.

