

	HSX	HNX
Giá đóng cửa	587.24	85.26
Thay đổi	13.11	1.39
% thay đổi	2.28%	1.66%
KLKL (triệu CP)	273.36	116.31
% thay đổi	-28%	-32%
GTKL (tỷ VND)	5,746	1,984
% thay đổi	-3%	-8%
KL thỏa thuận (triệu CP)	15.80	24.47
GT thỏa thuận (tỷ VND)	306	283
Mua/bán ròng NDTNN (tỷ VND)	616.39	40.61

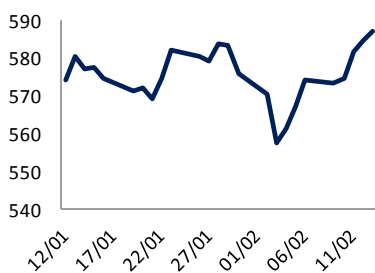
NHẬN ĐỊNH THỊ TRƯỜNG

Chúng tôi cho rằng áp lực chốt lãi tại một số mã đã tăng khá sẽ tăng lên đáng kể sau Tết. Do đó, VN-Index nhiều khả năng sẽ còn gặp nhiều giằng co tại vùng kháng cự 580 - 585 điểm trong ngắn hạn. Thị trường có thể diễn ra sự phân hóa nhất định tùy theo diễn biến dòng vốn ngoại.

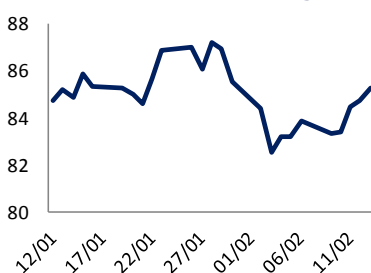
KHUYẾN NGHỊ ĐẦU TƯ

- **Hoạt động đầu tư ngắn hạn:** Giảm tỷ trọng tại vùng kháng cự quanh 580 điểm. Chốt lời dần các mã đã tăng khá, trong khi vẫn có thể tiếp tục nắm giữ những mã chưa tăng nhiều.
- **Danh mục trung và dài hạn:** Tập trung vào những cổ phiếu cơ bản, tích lũy cổ phiếu tại các phiên giảm điểm.

Diễn biến VN-Index trong tuần



Diễn biến HNX-Index trong tuần



DIỄN BIẾN THỊ TRƯỜNG

Khối ngoại tiếp tục mua ròng mạnh trên cả hai sàn, góp phần giúp thị trường chung tiếp tục duy trì được đà tăng điểm. Thay vì tập trung vào cổ phiếu ngân hàng và bất động sản như 2-3 phiên trước, họ đã chuyển sang nhóm cổ phiếu chứng khoán (SSI, BSI, VND).

Thanh khoản thị trường chung tiếp tục duy trì ở mức thấp. Về mặt chỉ số, VN-Index tăng điểm do các mã vốn hóa lớn tăng, cụ thể như VIC, BVH hay GAS, trong khi thực tế phân đông các cổ phiếu còn lại (chủ yếu nhóm dầu khí, bất động sản, vật liệu xây dựng, chứng khoán) vẫn đang tích lũy với thanh khoản thấp. Về mặt kỹ thuật, đây là hình thái tích lũy cạn kiệt, một dạng tích lũy có độ tin cậy cao.

HPG phục hồi kỹ thuật khá ấn tượng với phiên tăng điểm thứ 4 liên tiếp, mức tăng tổng cộng gần 10% kể từ đáy gần nhất. Nhóm cổ phiếu dệt may TNG, TCM có dấu hiệu bị bán chốt lời khi không duy trì được mức giá cao nhất ngày.

PHÒNG PHÂN TÍCH BSC

Địa chỉ: Tầng 10 – Tháp BIDV
35 Hàng Vôi – Hà Nội
Tel: 84 4 39352722
Email: R&D_BSC@bsc.com.vn
Website: www.bsc.com.vn



GIAO DỊCH KHỎI NGOẠI

Khối ngoại trên cả HSX và HNX với giá trị lần lượt đạt 136 tỷ đồng và 23,21 tỷ đồng trong phiên giao dịch ngày hôm nay.

Cụ thể, trên HSX, khối ngoại mua mạnh DPM (24 tỷ đồng), SSI (20,1 tỷ đồng) và FLC (12,5 tỷ đồng) trong khi bán ra chủ yếu C21 (8,5 tỷ đồng) và HSG (7,8 tỷ đồng). Trên HNX, khối ngoại mua vào đáng kể là ACB (6,1 tỷ đồng) và HUT (4,9 tỷ đồng). Ở chiều ngược lại, họ bán nhiều nhất LAS (4,6 tỷ đồng).

Chốt tuần, khối ngoại mua ròng mạnh trên cả 2 sàn, trong đó trọng tâm dồn về HSX với tổng giá trị mua ròng đạt 616 tỷ đồng, còn lại 41 tỷ đồng mua ròng trên HNX.

CẬP NHẬT VÍ MÔ

Kế hoạch điều chỉnh giá điện dự kiến sẽ được trình Thủ tướng vào cuối tháng 2/2015. Trong cuộc họp Ban chỉ đạo Nhà Nước Quy hoạch phát triển điện lực Quốc gia, Phó Thủ tướng Hoàng Trung Hải đã yêu cầu Bộ Công Thương báo cáo điều chỉnh giá điện vào cuối tháng, trong đó ưu tiên điều chỉnh giá truyền tải điện nhằm nâng cao năng lực đầu tư phát triển lưới điện truyền tải.

Bội chi ngân sách nhà nước năm 2015 dự kiến là 226 nghìn tỷ đồng. Dự toán trên được công bố bởi Bộ Tài chính mới đây, trong đó dư nợ công khoảng 64% GDP, dư nợ Chính phủ khoảng 48,9% GDP, dư nợ nước ngoài của quốc gia khoảng 42,6% GDP. Trong năm tới, Bộ có kế hoạch cơ cấu lại chi NSNN, tập trung nhiều hơn vào chi đầu tư phát triển, đồng thời kiểm soát chặt chẽ chi thường xuyên nhằm tiết kiệm NSNN.



CẬP NHẬT DOANH NGHIỆP**BCC – CTCP XI MĂNG BỈM SƠN (HNX)**

Ngày 13/02/2015, BCC đã công bố BCTC 2014, theo đó DTT 2014 đạt 4.336 tỷ đồng (+16,29%yoy). Biên lợi nhuận gộp cải thiện, đạt 21,10% - tăng mạnh so với mức 19,32% của năm 2013, nguyên nhân do cuối năm 2013 dây chuyền nung clinker của BCC gặp sự cố vỡ hộp giảm tốc nên phải chịu chi phí sửa chữa lớn. LNST của cổ đông công ty mẹ 2014 đạt 162,45 tỷ đồng, tương đương với EPS 1.698 đồng/cp. Cổ phiếu BCC đang được giao dịch với PE = 10,48x.

Kết quả kinh doanh của BCC năm 2014 có sự cải thiện lớn nhờ diễn biến đồng tỷ giá EUR/VND. Trong năm 2014, BCC đã ghi nhận lãi chênh lệch tỷ giá khoảng gần 143 tỷ đồng, và giúp doanh nghiệp hoàn thành phân bổ lỗ chênh lệch tỷ giá trong giai đoạn đầu tư XD/CB (phân bổ 172 tỷ đồng trong năm 2014). Nếu loại bỏ tất cả các ảnh hưởng của tỷ giá trong báo cáo tài chính, LNST 2014 của BCC sẽ đạt 187,93 tỷ đồng, tương đương EPS = 1.965 đồng/cp.

Hiện khoản dư nợ EUR dài hạn còn lại của BCC là 55,61 triệu EUR. Từ số liệu trong báo cáo mới nhất có thể thấy BCC đã chốt tỷ giá 26.122 VND/EUR thời điểm 31/12/2014, ghi nhận chênh lệch tỷ giá 2.548 đồng so với tỷ giá 28.670 của năm 2013.

Quan điểm đầu tư: Chúng tôi vẫn duy trì khuyến nghị Mua Trung và Dài hạn với cổ phiếu BCC như trong báo cáo Triển vọng Ngành 2015 với EPS 2015 đạt 2.757 đồng/cp và mức giá mục tiêu là 20.254 đồng/cp.



PHÂN TÍCH KỸ THUẬT

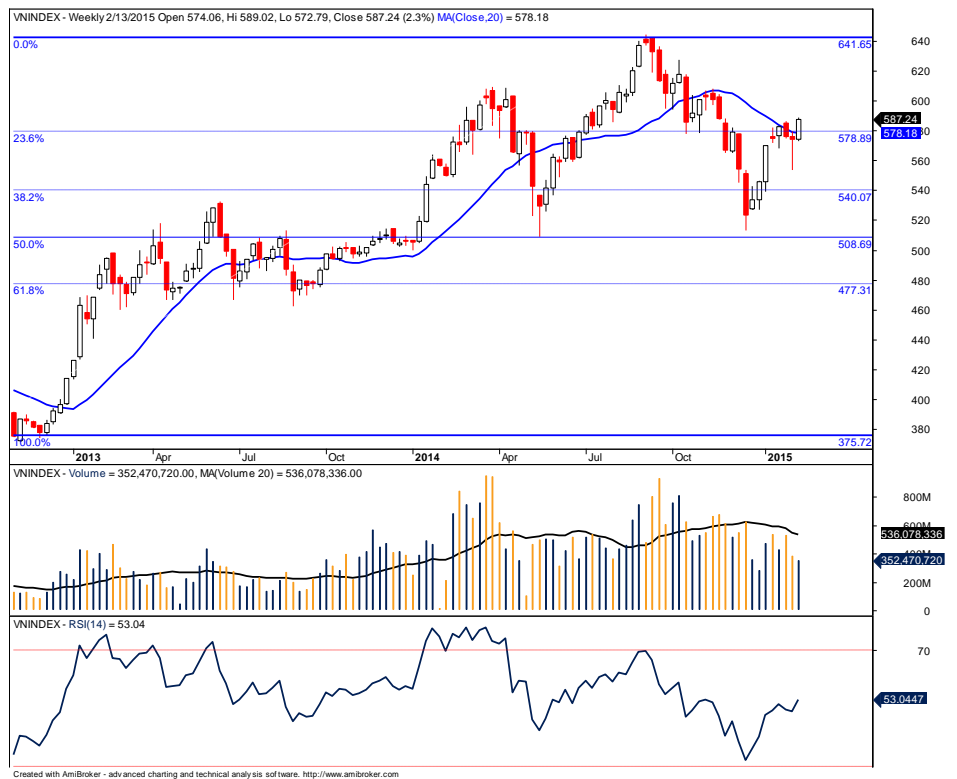
Nền thân xanh spinning top phiên hôm nay, duy trì chuỗi tăng điểm suốt từ đầu tuần tiếp cận ngưỡng kháng cự 590, khối lượng giao dịch tiếp tục cải thiện tương đương phiên trước đó.

Quan sát diễn biến trong phiên, VN-index tăng hơn 1 điểm ngay đầu phiên sáng, hướng về ngưỡng 590, tuy nhiên không vượt qua ngưỡng này thành công, nhanh chóng quay về hình thành 1 nền giá quanh vùng 587.5. Một sự tích lũy đi ngang đầu phiên chiều, sau đó đợt phục hồi đưa thị trường về gần mốc 587.5, một lần nữa không thành, chốt phiên tại 587.24 điểm, tăng thêm 2.57 điểm.

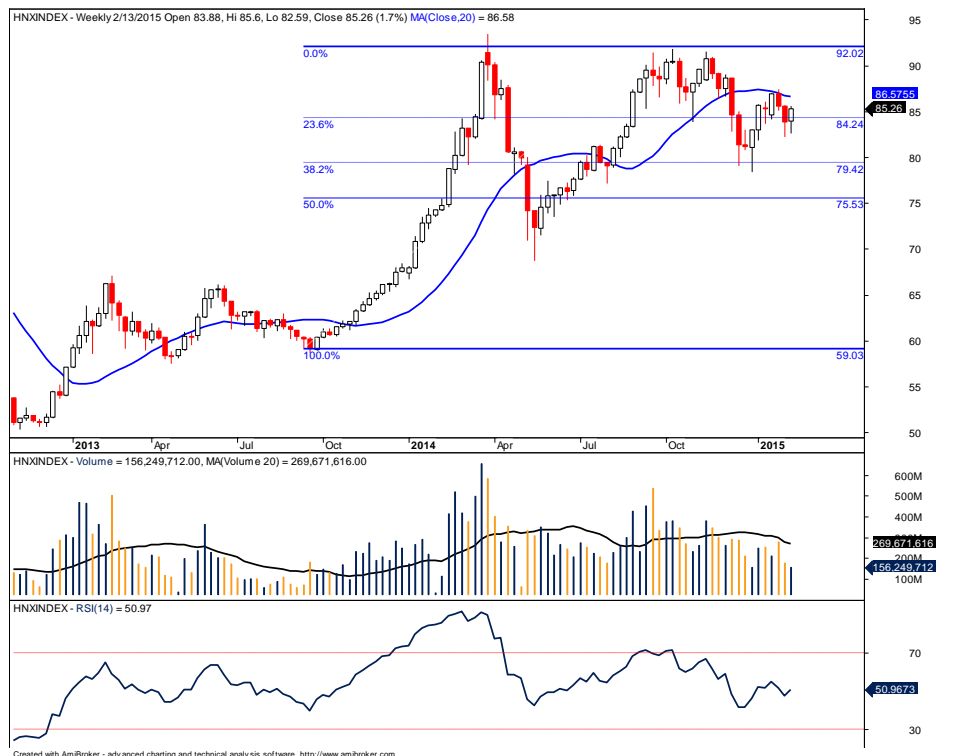
Chỉ báo MFI(14) hình thành xu hướng đi ngang, chỉ báo RSI(15) duy trì đà tăng hướng về đường 70, đạt 62.2 điểm. Đường MACD và tín hiệu chậm vẫn trên đường Zero, tín hiệu mua vẫn được xác nhận.

Khối lượng tiếp tục được cải thiện, VN30 tiếp tục hỗ trợ mạnh cho thị trường khi chỉ số này tăng thêm 3.84 điểm. Thị trường có thể sẽ tiếp tục duy trì trạng thái tích lũy này trong phiên tới đây và dao động trong vùng hỗ trợ kháng cự 585-590 điểm, có thể sẽ phải chỉnh phục lại ngưỡng kháng cự 590 trong phiên tiếp theo, nếu lực cầu tiếp tục được duy trì.

VN-Index (đồ thị tuần)



HNX-Index (đồ thị tuần)



BẢNG THEO DÕI DANH MỤC NGẮN HẠN

Hiện không có vị thế nào được mở



BẢNG THEO DÕI DANH MỤC CANSLIM

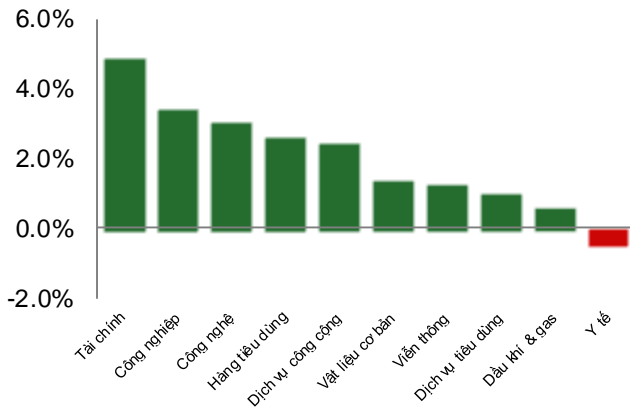
Vị thế đang mở

STT	Mã	Ngày mua	Giá mua	Giá tuần trước	Giá hiện tại	Hiệu suất 1 tuần	Hiệu suất từ khi mua	Giá mục tiêu	Cắt Lỗ
1	VIC	2014-07-07	47.7	46.9	50.5	7.68%	5.77%	57.3	43.9
2	HVG	2014-01-14	21.2	21	22.3	6.19%	5.19%	25.4	19.5
3	ASM	2015-01-27	9.2	9.1	9.4	3.30%	2.17%	11.0	8.5
4	UC	2014-07-02	12.9	12.5	12.9	3.20%	0.00%	15.5	11.9
5	BVS	2014-08-13	13	14.2	14.6	2.82%	12.31%	15.6	12.0
6	DRC	2014-08-14	53	60.5	62	2.48%	16.98%	63.6	48.8
7	REE	2015-01-27	29.1	28.5	29.2	2.46%	0.34%	34.9	26.8
8	TCM	2014-08-22	31.8	33.3	34	2.10%	6.92%	38.2	29.3
9	FPT	2015-01-12	48.3	47.3	48	1.48%	-0.62%	58.0	44.4
10	DCL	2015-01-27	49.7	48.1	48.6	1.04%	-2.21%	59.6	45.7
11	SAM	2014-09-23	12.07	12	12.1	0.83%	0.25%	14.5	11.1
12	DHC	2014-01-14	21.5	20.9	20.7	-0.96%	-3.72%	25.8	19.8
13	DBC	2014-01-14	28.8	29.6	29.2	-1.35%	1.39%	34.6	26.5
14	FMC	2015-01-27	24.8	24.3	23.5	-3.29%	-5.24%	29.8	22.8
Trung bình						2.00%	2.82%		

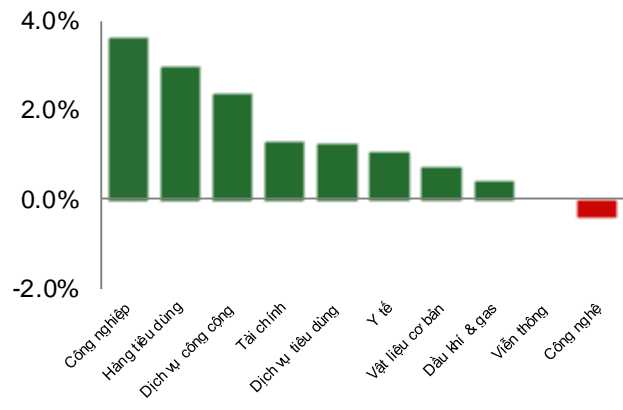


THỐNG KÊ THỊ TRƯỜNG

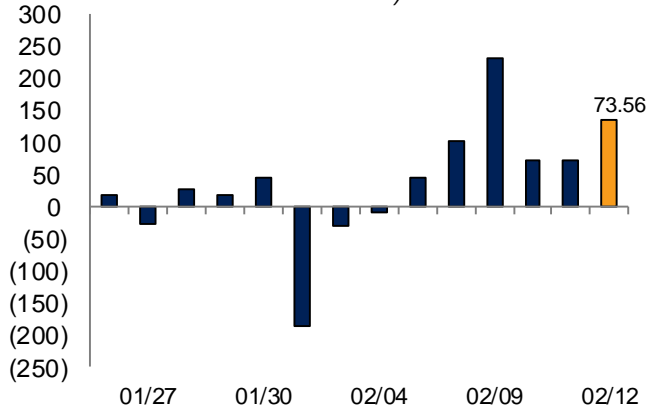
Tăng giảm các ngành trên HSX



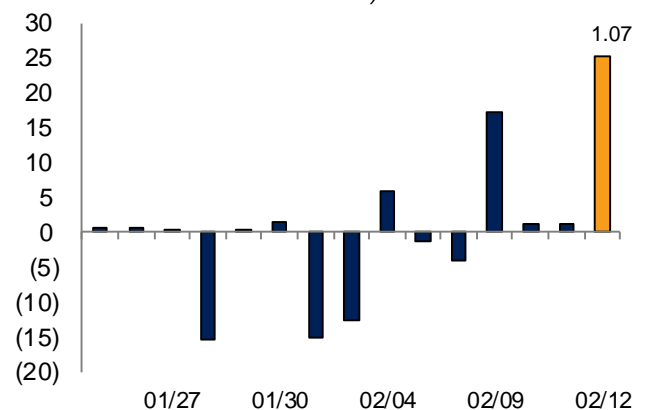
Tăng giảm các ngành trên HNX



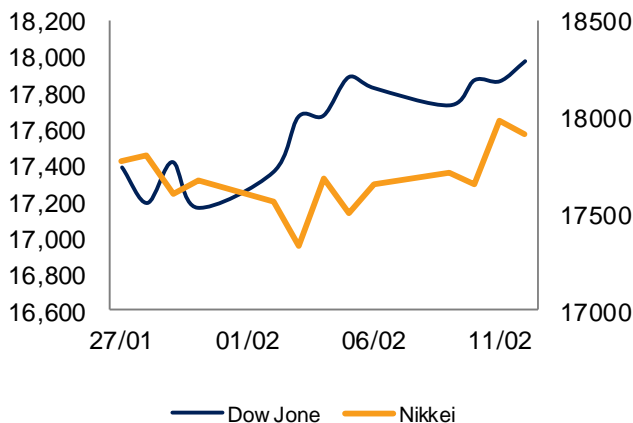
Mua bán ròng của NĐTNN trên HSX (tỷ VND)



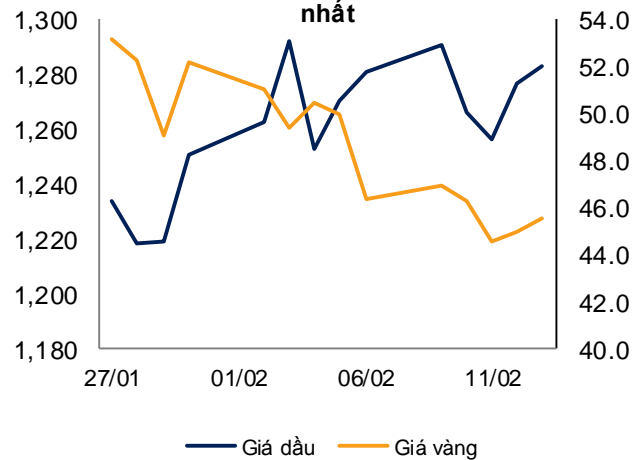
Mua bán ròng của NĐTNN trên HNX (tỷ VND)



Dow Jones, Nikkei trong 2 tuần gần nhất

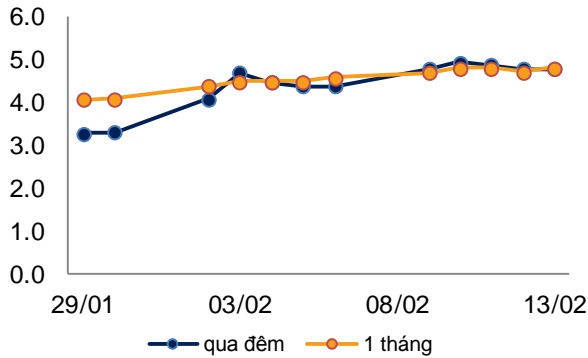


Diễn biến giá vàng, dầu trong 2 tuần gần nhất

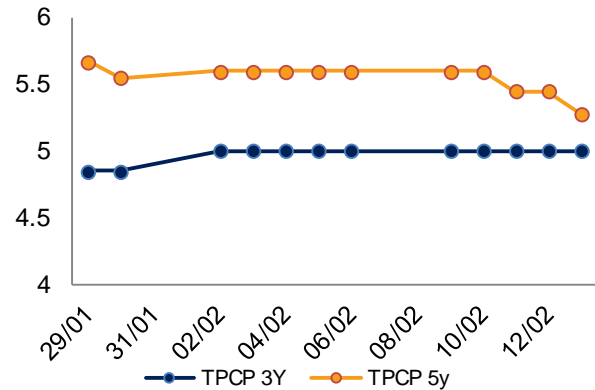


THỐNG KÊ VĨ MÔ

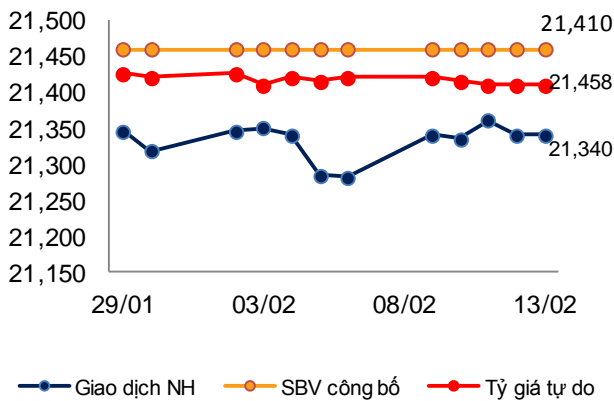
Lãi suất VND liên ngân hàng trong 2 tuần gần nhất



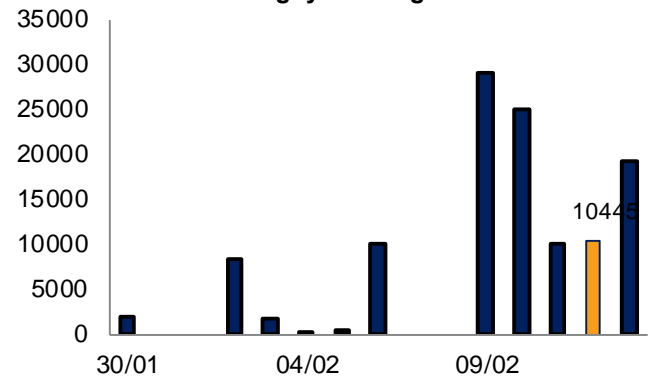
Lãi suất TPCP trong 2 tuần gần nhất



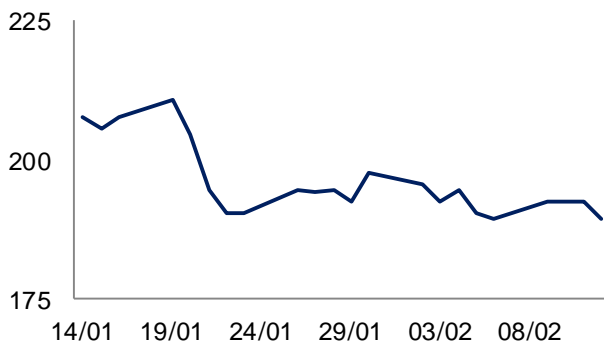
Tỷ giá USD/VND trong 2 tuần gần nhất



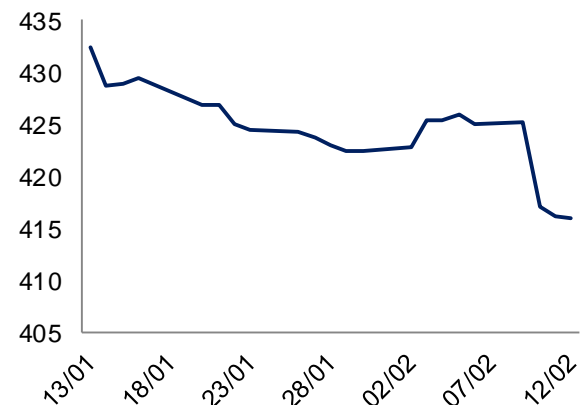
Khối lượng Reverse Repo trên OMO trong ngày 2 tuần gần nhất



Chỉ số CDS Việt Nam (5Y)



Chỉ số giá hàng hóa cơ bản thế giới CRB



KHUYẾN CÁO SỬ DỤNG

Bản báo cáo này của Công ty Cổ phần Chứng khoán Ngân hàng Đầu tư và phát triển Việt Nam (BSC), chỉ cung cấp những thông tin chung và phân tích về tình hình kinh tế vĩ mô cũng như diễn biến thị trường chứng khoán trong ngày. Báo cáo này không được xây dựng để cung cấp theo yêu cầu của bất kỳ tổ chức hay cá nhân riêng lẻ nào hoặc các quyết định mua bán, nắm giữ chứng khoán. Nhà đầu tư chỉ nên sử dụng các thông tin, phân tích, bình luận của Bản báo cáo như là nguồn tham khảo trước khi đưa ra những quyết định đầu tư cho riêng mình. Mọi thông tin, nhận định và dự báo và quan điểm trong báo cáo này được dựa trên những nguồn dữ liệu đáng tin cậy. Tuy nhiên Công ty Cổ phần Chứng khoán Ngân hàng đầu tư và phát triển Việt Nam (BSC) không đảm bảo rằng các nguồn thông tin này là hoàn toàn chính xác và không chịu bất kỳ một trách nhiệm nào đối với tính chính xác của những thông tin được đề cập đến trong báo cáo này, cũng như không chịu trách nhiệm về những thiệt hại đối với việc sử dụng toàn bộ hay một phần nội dung của bản báo cáo này. Mọi quan điểm cũng như nhận định được đề cập trong báo cáo này dựa trên sự cân nhắc cẩn trọng, công minh và hợp lý nhất trong hiện tại. Tuy nhiên những quan điểm, nhận định này có thể thay đổi mà không cần báo trước. Bản báo cáo này có bản quyền và là tài sản của Công ty Cổ phần Chứng khoán Ngân hàng Đầu tư và Phát triển Việt Nam (BSC). Mọi hành vi sao chép, sửa đổi, in ấn mà không có sự đồng ý của BSC đều trái luật

PHÒNG PHÂN TÍCH – CÔNG TY CỔ PHẦN CHỨNG KHOÁN NHĐT&PTVN**Trần Thăng Long****Trưởng Bộ phận**longtt@bsc.com.vn**Bùi Nguyên Khoa**khoabn@bsc.com.vn**Nguyễn Hoàng Việt**viethn@bsc.com.vn**Đỗ Nam Tùng**tungdn@bsc.com.vn**Nguyễn Quốc Trường**truongnq@bsc.com.vn**Vũ Thanh Phong**phongvt@bsc.com.vn***THÔNG TIN LIÊN HỆ*****BSC Trụ sở chính**

Tầng 10, 11 – Tháp BIDV
35 Hàng Vôi – Hoàn Kiếm – Hà Nội
Tel: 84 4 39352722
Fax: 84 4 22200669
Website: www.bsc.com.vn

Chi nhánh BSC Hồ Chí Minh

Tầng 9 – 146 Nguyễn Công Trứ
Quận 1, Tp. Hồ Chí Minh
Tel: 84 8 3 8218885
Fax: 84 8 3 8218510

Trưởng Phòng Tư vấn đầu tư**Lê Thị Hải Đường**

Tel: 0439352722 (155)

Email: duonglh@bsc.com.vn

Bản quyền của Công ty Cổ phần Chứng khoán Ngân hàng Đầu tư và phát triển Việt Nam (BSC), 2009.

Bất kỳ nội dung nào của tài liệu này cũng không được (i) sao chụp hay nhân bản ở bất kỳ hình thức hay phương thức nào hoặc (ii) được cung cấp nếu không được sự chấp thuận của Công ty Cổ phần Chứng khoán BIDV.

