

Thứ hai, ngày 23 tháng 03 năm 2015

## Vietnam Daily Monitor

Áp lực giảm điểm vẫn tiếp diễn

### Điểm nhấn

Thị trường tiếp tục điều chỉnh do khối ngoại tiếp tục bán ròng mạnh, đặc biệt là tại các cổ phiếu dầu khí.

Các cổ phiếu đi ngược thị trường chung đáng chú ý trong phiên hôm nay là MSN, DXG và NT2.

### Nhận định thị trường

Áp lực bán từ cả khối nội và khối ngoại trong thời gian tới sẽ là tác nhân khiến thị trường chung chưa thể nhanh chóng tăng điểm trở lại.

Chúng tôi khuyến nghị nhà đầu tư nên đứng ngoài, quan sát thêm diễn biến của thị trường trước khi tiến hành giải ngân vào các cổ phiếu cơ bản.

BSC RESEARCH

Trưởng phòng

Trần Thăng Long

[longtt@bsc.com.vn](mailto:longtt@bsc.com.vn)

Nhóm Vĩ mô & Thị trường

Bùi Nguyên Khoa

[khoabn@bsc.com.vn](mailto:khoabn@bsc.com.vn)

Nguyễn Hoàng Việt

[viethn@bsc.com.vn](mailto:viethn@bsc.com.vn)

Vũ Thanh Phong

[phongvt@bsc.com.vn](mailto:phongvt@bsc.com.vn)

Đỗ Nam Tùng

[tungbn@bsc.com.vn](mailto:tungbn@bsc.com.vn)

Nguyễn Quốc Trường

[truongng@bsc.com.vn](mailto:truongng@bsc.com.vn)

**VN-INDEX** **570.89**

Giá trị: 2921.02 tỷ

**-4.55 (-0.79%)**

Khối ngoại (ròng): -97.5 tỷ

**HNX-INDEX** **83.94**

Giá trị: 523.93 tỷ

**-1.19 (-1.4%)**

Khối ngoại (ròng): -22.3 tỷ

**UPCOM-INDEX** **66.68**

Giá trị: 64.9 tỷ

**0.66 (1%)**

Khối ngoại (ròng): -1.22 tỷ

### Thông số vĩ mô

	Giá trị	% thay đổi
Giá dầu	45.4	-2.5%
Giá vàng	1,182	-0.1%
Tỷ giá USD/VND	21,540	0.2%
Tỷ giá EUR/VND	23,279	0.2%
Tỷ giá JPY/VND	17,957	0.4%
LS liên NH 1 tháng	4.3%	-
LS TPCP 5 năm	5.4%	-

Nguồn: Bloomberg, BSC Research

### Mục lục

Điểm nhấn thị trường ..... 2

Danh mục khuyến nghị..... 3

Thống kê thị trường..... 4

Báo cáo này chỉ được xem như là nguồn thông tin tham khảo. Đọc kỹ phần Khuyến cáo sử dụng ở trang cuối.

Nguyễn Quốc Trường  
Chuyên viên phân tích thị trường  
truongnq@bsc.com.vn

## Điểm nhấn thị trường

Thị trường tiếp tục điều chỉnh, tuy nhiên, mốc 570 điểm vẫn được giữ vững.

Khối ngoại quay trở lại bán ròng mạnh trên cả hai sàn với tổng giá trị bán ròng lên đến 120 tỷ đồng. Nhóm cổ phiếu dầu khí (PVD, PVS) vẫn bị bán ròng mạnh nhất.

Các cổ phiếu đáng chú ý đi ngược thị trường chung hôm nay là MSN (+2,5%), DXG (+1,8%) và NT2 (+0,4%). Ngược lại, tại nhóm cổ phiếu đầu cơ, FLC và LGC giảm mạnh cả về giá và khối lượng khớp lệnh.

## Nhận định

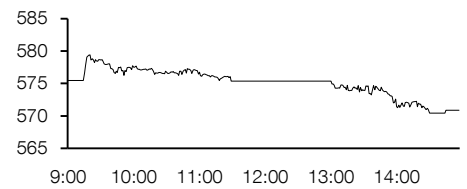
Như đã đề cập, chúng tôi cho rằng thị trường chưa thể nhanh chóng tăng điểm mạnh mẽ trở lại do khối ngoại tiếp tục bán ròng mạnh trong khi lực cầu của khối nội vẫn yếu. Phiên hôm nay, chúng tôi dự tính VNM ETF bán ra tầm 700.000 chứng chỉ quỹ, tương ứng khoảng 200 tỷ đồng. Hơn nữa, trạng thái discount của quỹ có vẻ như đang được cải thiện, vì thế áp lực bán của khối ngoại có thể sẽ giảm đi. Tuy nhiên, lượng hàng lớn bắt đáy hôm thứ 6 sẽ về tài khoản vào thứ 4 tuần này, do vậy áp lực bán của khối nội có thể sẽ tăng lên.

## Khuyến nghị đầu tư

Nhà đầu tư tiếp tục đứng ngoài, quan sát diễn biến của khối ngoại cũng như của thị trường chung trước khi tiến hành giải ngân. Các cổ phiếu cơ bản, có KQKD tốt tiếp tục được chúng tôi quan tâm trong thời điểm hiện tại.

Hình 1

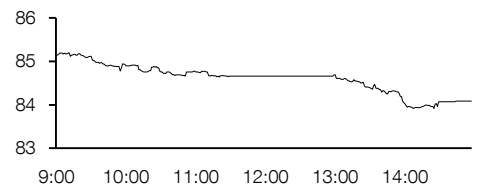
### VN-Index Intraday



Nguồn: Bloomberg, BSC Research

Hình 2

### HNX-Index Intraday



Nguồn: Bloomberg, BSC Research

Hình 3

### Top thanh khoản

Cổ phiếu	Khối lượng	Giá	% Thay đổi
FLC	23.1	11.7	-4.9
ASM	9.7	9.5	-2.1
HQC	4.9	6.7	-2.9
OGC	3.1	5.0	0.0
ITA	2.8	7.4	-2.6

Nguồn: Bloomberg, BSC Research

Hình 4

### Top giao dịch khối ngoại

Top NN mua	Giá trị	Top NN bán	Giá trị
DXG	12.9	PVD	-30.2
CTG	8.1	GAS	-16.7
HVG	7.3	HAG	-14.9
KBC	6.3	PVS	-14.6
BCC	2.9	VCB	-14.2

Nguồn: BSC Research

## Danh mục khuyến nghị

### Danh mục Canslim

STT	Mã	Ngày mua	Giá mua	Giá hiện tại	Hiệu suất 1 tuần	Hiệu suất từ khi mua	Dùng Lỗ	Mục tiêu
1	SHI	3/9/2015	7.5	8.2	9.3%	9.3%	7.0	9.0
2	DRC	14/8/2014	53.0	60.5	0.8%	14.2%	48.8	63.6
3	VIC	7/7/2014	47.7	48.3	-3.2%	1.2%	43.9	57.3
4	FPT	12/1/2015	48.3	49.4	-1.2%	2.3%	44.4	58.0
5	DHC	14/1/2014	21.5	21.2	-2.8%	-1.4%	19.8	25.8
6	REE	27/1/2015	29.1	26.7	-4.6%	-8.2%	26.8	34.9
7	SAM	23/9/2014	12.1	13.5	3.8%	11.8%	11.1	14.5
8	IJC	2/7/2014	12.9	11.9	-7.0%	-7.8%	11.9	15.5
9	TCM	22/8/2014	31.8	33.5	-4.0%	5.3%	29.3	38.2
10	HVG	14/1/2014	21.2	21.1	-3.7%	-0.5%	19.5	25.4
11	ASM	27/1/2015	9.2	9.5	-5.9%	3.3%	8.5	11.0
12	DBC	14/1/2014	28.8	29.3	-3.9%	1.7%	26.5	34.6
13	SCR	3/9/2015	8.1	7.7	-4.9%	-4.9%	7.5	9.7
14	FMC	27/1/2015	24.8	25.7	-4.1%	3.6%	22.8	29.8
15	BVS	13/8/2014	13.0	14.4	-4.0%	10.8%	12.0	15.6
16	DCL	27/1/2015	49.7	47.2	-2.7%	-5.0%	45.7	59.6
17	PDR	3/9/2015	18.5	17.4	-5.9%	-5.9%	17.2	22.2
<b>Trung bình</b>					<b>-2.59%</b>	<b>1.75%</b>		

Nguồn: BSC Research

## Thống kê thị trường

### Top 5 cổ phiếu tác động tăng lên VN-Index

CK	Giá	% Thay đổi giá	Index pt	KLGD
MSN	81	2.53	0.83	179030
GAS	76	0.66	0.535	476500
MPC	100	6.95	0.257	7740
VCF	208	6.67	0.195	10
NSC	85	6.25	0.043	60

### Top 5 cổ phiếu tác động tăng lên HNX-Index

CK	Giá	% Thay đổi giá	Index pt	KLGD
DGC	33	3.13	0.021	2000
NFC	31.6	9.72	0.018	100
LIG	13.5	9.76	0.009	106600
BTS	10.7	0.94	0.007	31600
DNY	5.3	8.16	0.007	100

### Top 5 cổ phiếu tác động giảm lên VN-Index

CK	Giá	% Thay đổi giá	Index pt	KLGD
VCB	35.2	-2.22	-1.203	989730
BID	17.3	-3.35	-0.952	1.77MLN
CTG	17.6	-2.76	-0.373	2.21MLN
HPG	45	-2.81	-0.358	1.14MLN
BVH	36.8	-1.87	-0.269	378160

### Top 5 cổ phiếu tác động giảm lên HNX-Index

CK	Giá	% Thay đổi giá	Index pt	KLGD
PVS	24.2	-3.2	-0.22	1.15MLN
VCG	12.8	-3.76	-0.136	663800
ACB	16.9	-1.17	-0.115	57300
SHB	8.5	-2.3	-0.109	2.77MLN
PVI	18.2	-1.09	-0.029	4900

### Top 5 cổ phiếu tăng mạnh nhất trên HSX

CK	Giá	% Thay đổi giá	Index pt	KLGD
MPC	100	6.95	0.257	7740
BBC	62	6.9	0.035	10
TSC	23.5	6.82	0.013	435750
C47	17.5	6.71	0.007	20
AGF	19.2	6.67	0.017	33420

### Top 5 cổ phiếu tăng mạnh nhất trên HNX

CK	Giá	% Thay đổi giá	Index pt	KLGD
STC	19.8	10	0.006	3400
LIG	13.5	9.76	0.009	106600
VCM	16.9	9.74	0.003	100
NFC	31.6	9.72	0.018	100
SIC	11.3	9.71	0.005	36700

### Top 5 cổ phiếu giảm mạnh nhất trên HSX

CK	Giá	% Thay đổi giá	Index pt	KLGD
ANV	10.1	-9.01	-0.037	23020
DPR	33.8	-8.65	-0.078	26830
AVF	1.2	-7.69	-0.002	190530
CSV	19.6	-6.67	-0.035	178850
POM	7	-6.67	-0.053	1540

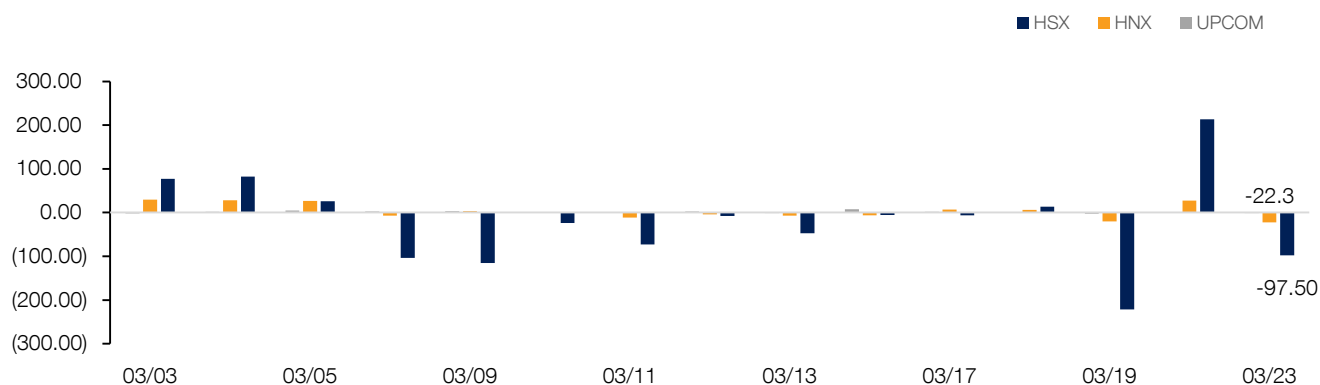
### Top 5 cổ phiếu giảm mạnh nhất trên HNX

CK	Giá	% Thay đổi giá	Index pt	KLGD
SGC	32	-11.11	-0.018	2000
ONE	9.1	-9.9	-0.003	31100
DID	4.6	-9.8	-0.002	10100
NHA	9.3	-9.71	-0.005	100
KMT	5.8	-9.38	-0.004	500

Nguồn: Bloomberg, BSC Research

Hình 6

### Giao dịch khối ngoại



Nguồn: HSX, HNX, BSC Research

## Khuyến cáo sử dụng

Bản báo cáo này của Công ty Cổ phần Chứng khoán Ngân hàng Đầu tư và phát triển Việt Nam (BSC), chỉ cung cấp những thông tin chung và phân tích về tình hình kinh tế vĩ mô cũng như diễn biến thị trường chứng khoán trong ngày. Báo cáo này không được xây dựng để cung cấp theo yêu cầu của bất kỳ tổ chức hay cá nhân riêng lẻ nào hoặc các quyết định mua bán, nắm giữ chứng khoán. Nhà đầu tư chỉ nên sử dụng các thông tin, phân tích, bình luận của Bản báo cáo như là nguồn tham khảo trước khi đưa ra những quyết định đầu tư cho riêng mình. Mọi thông tin, nhận định và dự báo và quan điểm trong báo cáo này được dựa trên những nguồn dữ liệu đáng tin cậy. Tuy nhiên Công ty Cổ phần Chứng khoán Ngân hàng đầu tư và phát triển Việt Nam (BSC) không đảm bảo rằng các nguồn thông tin này là hoàn toàn chính xác và không chịu bất kỳ một trách nhiệm nào đối với tính chính xác của những thông tin được đề cập đến trong báo cáo này, cũng như không chịu trách nhiệm về những thiệt hại đối với việc sử dụng toàn bộ hay một phần nội dung của bản báo cáo này. Mọi quan điểm cũng như nhận định được đề cập trong báo cáo này dựa trên sự cân nhắc cẩn trọng, công minh và hợp lý nhất trong hiện tại. Tuy nhiên những quan điểm, nhận định này có thể thay đổi mà không cần báo trước. Bản báo cáo này có bản quyền và là tài sản của Công ty Cổ phần Chứng khoán Ngân hàng Đầu tư và Phát triển Việt Nam (BSC). Mọi hành vi sao chép, sửa đổi, in ấn mà không có sự đồng ý của BSC đều trái luật. Bất kỳ nội dung nào của tài liệu này cũng không được (i) sao chụp hay nhân bản ở bất kỳ hình thức hay phương thức nào hoặc (ii) được cung cấp nếu không được sự chấp thuận của Công ty Cổ phần Chứng khoán BIDV.

### BSC Trụ sở chính

Tầng 10, 11 – Tháp BIDV  
35 Hàng Vôi – Hoàn Kiếm – Hà Nội  
Tel: +84 4 3935 2722  
Fax: +84 4 2220 0669

### Chi nhánh Hồ Chí Minh

Tầng 9 – 146 Nguyễn Công Trứ  
Quận 1, Tp. Hồ Chí Minh  
Tel: +84 8 3821 8885  
Fax: +84 8 3821 8510

<http://www.bsc.com.vn>  
Bloomberg: BSCV <GO>

