

### BSC RESEARCH

#### Trưởng phòng

**Trần Thăng Long**  
longtt@bsc.com.vn

#### Nhóm thực hiện

**Bùi Nguyên Khoa**  
khoabn@bsc.com.vn

**Nguyễn Hoàng Việt**  
vietnh@bsc.com.vn

**Đỗ Nam Tùng**  
tungbn@bsc.com.vn

**Nguyễn Quốc Trường**  
truongnq@bsc.com.vn

**Nguyễn Hồng Hà**  
hanh@bsc.com.vn

<b>VN-INDEX</b>	<b>628.63</b>	
Khối lượng (triệu cp)	623.70	0.21%
% thay đổi KL	-21%	
Khối ngoại ròng (tỷ)	-15	
<b>HNX-INDEX</b>	<b>87.07</b>	
Khối lượng (triệu cp)	263.00	-1.32%
% thay đổi KL	0%	
Khối ngoại ròng (tỷ)	82	

#### Các mốc điểm quan trọng

	Kháng cự	Trung bình	Hỗ trợ
<b>VN-Index</b>	644	600	580
<b>HNX-Index</b>	91.5	87	85

Nguồn: BSC Research

#### Mục lục

Nhận định tuần tới.....	2
Phân tích kỹ thuật .....	3
Thông tin vĩ mô .....	5
Danh mục ngắn hạn.....	6
Danh mục Canslim.....	9

Báo cáo này chỉ là nguồn thông tin tham khảo. Vui lòng đọc kỹ phần Khuyến cáo sử dụng ở trang cuối.

## Chiến thuật tuần tới

**Tuần 29 (20-24/07/2015):** Lực cầu suy yếu và áp lực bán đã xuất hiện tại vùng đỉnh chỉ làm cho HNX-Index điều chỉnh, trong khi VN-Index vẫn giữ đà tăng nhẹ nhờ sự tăng giá của nhóm cổ phiếu thực phẩm và giữ giá của nhóm Ngân hàng. Dù vậy, sự chững giá ở các nhóm cổ phiếu lớn và suy giảm về thanh khoản tại vùng kháng cự cho thấy nguy cơ giảm điểm ngắn hạn vẫn khá lớn trong tuần sau.

Kết quả kinh doanh sơ bộ khá tích cực của một vài cổ phiếu lớn như VNM, HPG, HSG, ... giúp thị trường phân hóa và tiếp tục giữ giá tại vùng đỉnh. Sự tăng giảm đan xen của những ngành tăng mạnh hoặc chưa tăng giúp cho tâm lý thị trường khá ổn định không có hoạt động bán mạnh ở những nhịp rung lắc. Thanh khoản đang giảm sút, cơ hội thị trường không nhiều và giai đoạn này phù hợp với hoạt động tích lũy dần cổ phiếu đón xu hướng trung hạn và dài hạn.

**Khuyến nghị trading ngắn hạn:** Giữ tỷ trọng cổ phiếu ở mức an toàn sau khi thực hiện chốt lãi. Chờ nhịp điều chỉnh để mua lại.

**Khuyến nghị đầu tư trung dài hạn:** Giữ nguyên danh mục sau khi chốt lãi ở những phiên tăng tuần trước. Chờ thời điểm mua vào mở rộng danh mục.

**Danh mục đầu tư tuần tới:** Danh mục ngắn hạn lưu ý TCM, HCM, VCG; VCB và HSG với danh mục Canslim. Hoạt động mua, bán được cập nhật hàng ngày tại báo cáo Phân tích kỹ thuật mở rộng.

## Kết quả danh mục tuần vừa qua

**Danh mục ngắn hạn:** Chưa mở lại vị thế danh mục tuần này

**Danh mục trung hạn Canslim:** Hiệu suất trong tuần vừa qua là -1,1%.

**Danh mục cơ bản:** Hiệu suất danh mục 1,9%.

## Những thông tin lưu ý trong tuần tới

Kết quả kinh doanh sơ bộ 6 tháng đầu năm của các Doanh nghiệp niêm yết.

Thông tin thêm về Thông tư hướng dẫn Nghị định 60, và sửa đổi Thông tư 74.

Công bố CPI tháng 7

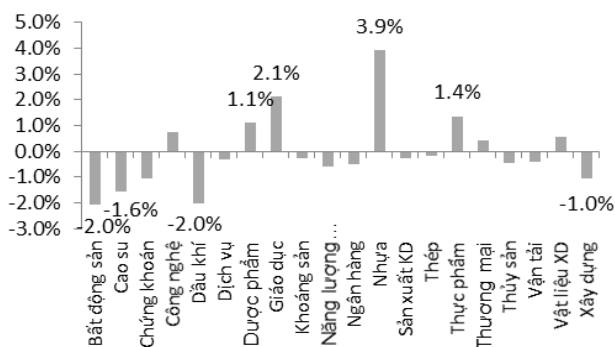
Giá dầu nằm trong xu thế giảm điểm và ảnh hưởng tiêu cực đến nhóm CP dầu khí.

## Điểm nhấn tuần vừa qua

**Phiên tăng điểm cuối tuần giúp VNIndex có tuần tăng điểm tuần thứ 2 liên tiếp với mức tăng 0,2%**, trong khi HNX vẫn giảm điểm phiên cuối tuần và giảm -1,2% cả tuần. Thanh khoản HSX và HNX có mức giảm lần lượt 21% và 8%.

**Nhóm cổ phiếu Thực phẩm có quy mô lớn vốn hóa lớn thứ 2 đã thay nhóm Ngân hàng là trụ đỡ và giúp VN-Index không điều chỉnh trong tuần qua.** Các cổ phiếu quy mô lớn trong ngành thực phẩm (VNM tăng 1,7%, MSN tăng 8,6%, KDC 1,5%) là động lực chính giúp VN-Index đứng vững trong tuần này. MSN là cổ phiếu có mức tăng giá mạnh trong tuần qua. Công ty không chỉ tập trung vào lĩnh vực thực phẩm mà còn mở rộng ra trong lĩnh vực khai khoáng. MSN resource tuần trước tổ chức đi thăm mỏ Núi Pháo và có lẽ đây là thông tin hỗ trợ xu hướng tăng mạnh cổ phiếu trong tuần qua. Tuy nhiên vai trò của Ngành Ngân hàng vẫn khá rõ rệt khi giúp VNIndex tăng mạnh 2 phiên đầu tuần và chặn đà giảm của thị trường trong phiên cuối tuần. 1 vài ngành chưa có mức tăng điểm đáng kể như Nhựa, Giáo dục, Dược phẩm tăng rõ rệt nhưng không đồng nghĩa với sự luân chuyển của dòng tiền. Trên thực tế dòng tiền đang có dấu hiệu suy yếu rõ rệt trong tuần qua.

**Thị trường tiếp tục phân hóa mạnh khi có 7/20 ngành tăng điểm.** Trong tuần qua hầu hết các ngành chủ chốt không còn giữ được đà tăng ngoại trừ Thực phẩm. Những ngành tăng mạnh là những ngành chưa tăng và có quy mô nhỏ đến trung bình, trong đó Nhựa, Giáo dục, Thực phẩm và Dược phẩm có tăng lần lượt 3,9%, 2,1%, 1,4% và 1,1%. Số ngành giảm điểm áp đảo nhưng biên độ giảm điểm thấp không ảnh hưởng lớn lên xu hướng. Ngành BĐS, Dầu khí, Cao su và Xây dựng có mức giảm lần lượt 2,0%, 1,6% và 1%. Thanh khoản cũng giảm sút ở 17/20 ngành chỉ có 3 ngành có thanh khoản tăng trong tuần qua gồm Giáo dục (+102%), Sản xuất kinh doanh (+22%) và Ngân hàng (+10%).



**Khối ngoại chuyển sang bán ròng nhẹ cho dù ETF vẫn tiếp tục mua vào.** Khối ngoại bán ròng 15 tỷ trên HSX và mua ròng 82 tỷ đồng trên HNX. 2 ETF đã mua vào 265 tỷ, giảm 40% so tuần trước, trong đó ETF VNM tăng được 400k chứng chỉ quỹ tương đương 128 tỷ. FTSE VN cũng tăng quy mô thêm 230k chứng chỉ tương đương 137 tỷ.

## Nhận định tuần tới

**Áp lực bán đã xuất hiện tại vùng đỉnh cũ chỉ khiến HNX-Index điều chỉnh, còn VN-Index vẫn giữ đà tăng nhẹ nhờ sự tăng giá của nhóm cổ phiếu thực phẩm và giữ giá của nhóm Ngân hàng.** Dù vậy, sự chững giá ở các nhóm cổ phiếu lớn và suy giảm về thanh khoản tại vùng kháng cự cho thấy nguy cơ giảm điểm ngắn hạn vẫn khá lớn. Các chỉ số dự báo sẽ tiếp tục giảm nhẹ và tích lũy lại với sự phân hóa mạnh trên 2 sàn.

- Thanh khoản giảm mạnh đang khiến các chỉ số hụt hơi ở vùng đỉnh. Những phiên giảm mạnh bất ngờ có thể diễn ra nhưng kịch bản tuần trước nhiều khả năng vẫn lặp lại, theo đó dòng tiền vẫn tập trung vào các nhóm cổ phiếu lớn, những cổ phiếu ở những ngành riêng lẻ. Thị trường sẽ dần bước vào giai đoạn tích lũy cho một chu kỳ tăng trưởng mới.

- Khối ngoại sẽ tiếp tục giảm quy mô mua vào. 2 ETF vẫn là động lực mua vào chủ yếu của khối ngoại tuy nhiên quy mô đang giảm dần và sẽ tiếp tục giảm trong tuần tới.

- KQKD quý II đang giúp cho tâm lý thị trường khá vững vàng và sự phân hóa giữa các nhóm ngành, nhóm cổ phiếu sẽ tiếp tục diễn ra.

## Khuyến nghị đầu tư

**Hoạt động đầu tư ngắn hạn:** Giữ tỷ trọng cổ phiếu ở mức an toàn sau khi thực hiện chốt lãi. Chờ nhịp điều chỉnh để mua lại.

**Danh mục trung và dài hạn:** Giữ nguyên danh mục sau khi chốt lãi ở những phiên tăng tuần trước. Chờ thời điểm mua vào mở rộng danh mục.

## Phân tích kỹ thuật

### VN-Index

**VN-Index tạo nền doji đỉnh tại đỉnh cũ, trường hợp đồ thị tuần giảm dưới 620 điểm sẽ xác nhận mô hình evening star và thị trường có thể bước vào chu kỳ giảm điểm có đơn vị điều chỉnh tính theo tuần.** VN-Index có dấu hiệu chững giá do sự hụt cầu tại vùng đỉnh cũ 640 điểm. Các chỉ báo kỹ thuật chưa suy yếu rõ rệt dù vậy đồ thị tuần liên tiếp vượt dải Bollinger trên, cùng với chỉ báo MFI và Stochastic ở vùng mua quá cho thấy thị trường đang khá nóng và đang nằm trong vùng có khả năng điều chỉnh. Nếu chỉ số không vượt vùng đỉnh và đóng cửa tuần dưới 620 điểm thì lưu ý mô hình đảo chiều và chu kỳ giảm điểm theo đơn vị vài tuần sẽ diễn ra.

**Đồ thị ngày VN-Index liên tiếp tạo doji, các tín hiệu kỹ thuật đồng loạt tạo phân kỳ khi chỉ số kiểm tra đỉnh cũ.** Trong 6 phiên gần nhất, VN-Index hình thành 3 cây nến doji, 2 cây nến spinning top và 1 cây nến đen giảm điểm, điều này cho thấy dấu hiệu giằng co và suy yếu của chỉ số tại vùng đỉnh 2014. Thanh khoản, các chỉ số động lượng suy yếu và phân kỳ với đường giá. +DI đã cắt ADX từ trên xuống và các dấu hiệu phân kỳ đang cảnh báo sự điều chỉnh ngắn hạn. Xu hướng tiếp tục cần 1 cây nến xác nhận xu hướng trong vùng hẹp từ 620 – 630 điểm, theo đó chỉ số sẽ kiểm tra vùng đỉnh lần nữa khi vượt 630 điểm, hoặc cảnh báo sớm xu thế điều chỉnh khi giảm quá 620 điểm.

#### Đồ thị kỹ thuật VN-Index



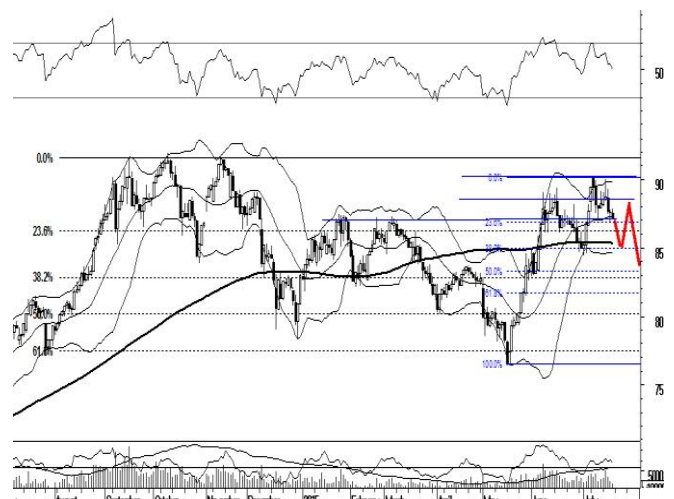
**Nhận định:** VN-Index đã hoàn thành mô hình W trung hạn với khoảng từ 630 – 645 điểm. Không ngoại trừ chỉ số có thể kiểm tra lại vùng đỉnh 640 – 645 với sự tăng giá của các cổ phiếu BCs sau khi vượt căn 630 điểm. Tuy nhiên với các tín hiệu kỹ thuật đang suy yếu, kịch bản thiên về khả năng điều chỉnh trong tuần tới. Lưu ý

đồ thị tuần nếu đóng cửa dưới 620 điểm sẽ xác nhận mô hình evening doji star và sẽ thị trường sẽ bước vào đợt điều chỉnh có khung thời gian đơn vị tuần và có vùng hỗ trợ mạnh tại 595 – 600 điểm.

### HNX-Index

**Khác với VN-Index, xu hướng HNX-Index suy yếu nhanh hơn và đã chớm bước vào xu thế giảm điểm.** Các tín hiệu phân kỳ tuần trước, nỗ lực test ngưỡng tâm lý 90 điểm không thành công đã khiến chỉ số giảm trở lại. Các tín hiệu kỹ thuật về điều chỉnh đã rõ rệt hơn trên HNX-Index khi MACD cắt tín hiệu từ trên xuống, cùng với đó là tín hiệu xấu từ ADX và Stochastic. Vùng hỗ trợ và kháng cự của chỉ số lần lượt tại 84,5 đến 85 điểm và 90 – 91 điểm.

#### Đồ thị kỹ thuật HNX-Index



**Nhận định:** HNX-Index đã bước vào đỉnh chỉnh như dự báo, dù vậy cường độ không quá mạnh. Phản ứng giá có thể xảy ra khi chỉ số về kiểm tra lại vùng 84,5 – 85 điểm trong tuần tới. Dù vậy đợt hồi phục sẽ diễn ra nhanh cơ hội không rõ rệt và khả năng tiếp giảm về vùng hỗ trợ mạnh hơn tại 83,5 – 84 được lưu ý nếu lực cầu không cải thiện.

## Thông tin vĩ mô

### Thế giới

**Các thị trường chứng khoán trên thế giới tăng điểm nhờ kết quả kinh doanh khả quan và Hy Lạp đạt được thỏa thuận với EU.** Cụ thể: Chứng khoán Mỹ tăng 1,8%; Chứng khoán châu Âu tăng 4%; Nhật tăng 4,4%;

**Chứng khoán Trung Quốc tăng mạnh nhất 1 tuần sau nỗ lực giải cứu.** Tính cả tuần, TTCK Trung Quốc hồi phục 2% sau những nỗ lực giải cứu của chính phủ. **Bloomberg đưa tin, Trung Quốc đã dành sẵn 483 tỉ USD để ổn định thị trường chứng khoán nước này.** Thông tin này có thể đủ để khôi phục niềm tin cho khoản 90 triệu nhà đầu tư cá nhân Trung Quốc. Tuy nhiên vẫn chưa rõ CSF sẽ triển khai số tiền này như thế nào để cứu thị trường có giá trị vốn hóa lên đến 6.600 tỉ USD.

**Giá dầu giảm mạnh xuống mức 50 USD/thùng.** Chốt phiên 10/7, giá dầu giảm tổng cộng 3,5% cả tuần xuống 50,89 USD/thùng. Trong khi đó, giá dầu Brent giảm 3,2% xuống 57,10 USD/thùng. Giá dầu giảm mạnh trong đầu phiên do lo ngại về nguồn cung tiếp tục tăng. Thỏa thuận hạt nhân đạt được giữa Iran và nhóm P5+1 được dự đoán sẽ đẩy nguồn cung dầu ra thị trường toàn cầu tăng thêm 1 triệu thùng, nhưng theo các nhà phân tích việc này có thể mất nhiều tháng.

**USD lên cao sau khi Chủ tịch Fed tái khẳng định lộ trình nâng lãi suất.** Trong phiên điều trần trước Quốc hội Mỹ trong tuần, Chủ tịch Fed Janet Yellen đã bày tỏ lạc quan về tăng trưởng kinh tế Mỹ và đánh tín hiệu cho giới đầu tư rằng Ngân hàng trung ương sẽ nâng lãi suất trong năm nay. Hầu hết các nhà kinh tế đều tin rằng Fed sẽ bắt đầu nâng lãi suất vào tháng 9 tới. Tính cả tuần, USD index tăng 1,91% ; EUR giảm 3% xuống mức 1,083 USD/EUR; JPY giảm 1% xuống mức 124,09 JPY/USD.

**Các ngân hàng Hy Lạp sẽ mở cửa trở lại vào ngày 20/7 tới.** Thứ trưởng Tài chính cho biết các ngân hàng nước này, vốn bị đóng cửa từ ngày 29/6, sẽ mở cửa trở lại vào ngày 20/7 tới và sẽ tiếp tục duy trì hạn mức rút tiền là 60 euro (65 USD). Thông báo trên được đưa ra sau khi Ngân hàng Trung ương châu Âu (ECB) cho biết sẽ tăng mức hỗ trợ khẩn cấp cho các ngân hàng của Hy Lạp vốn đang thiếu tiền mặt trầm trọng.

**Dòng vốn rút khỏi các nước đang phát triển trong Q2/2015 lên đến 120 tỷ USD, cao nhất kể từ 2009.** Trong đó, giới đầu tư đã rút 142 tỷ USD khỏi Trung Quốc giai đoạn từ tháng 4 đến tháng 6/2015, đưa tổng vốn ra khỏi nền kinh tế lớn thứ 2 thế giới này trong 5

quý vừa qua lên đến 520 tỷ USD, xóa sạch dòng vốn chảy vào nước này kể từ 2011 khi kinh tế bắt đầu tăng trưởng chậm lại. Xu hướng này trái ngược với quý I/2015 khi các nền kinh tế mới nổi đón nhận 80 tỷ USD.

### Việt Nam

**TPP đã bước vào chặng cuối.** Chia sẻ về kết quả chuyến thăm chính thức Hoa Kỳ của Tổng bí thư Nguyễn Phú Trọng, Bộ trưởng Công Thương Vũ Huy Hoàng cho biết Việt Nam - Hoa Kỳ sẽ phối hợp chặt chẽ với các bên liên quan, để sớm kết thúc đàm phán Hiệp định Đối tác Xuyên Thái Bình Dương (TPP). Các bên đặt mục tiêu kết thúc đàm phán trong năm nay, nhất là Mỹ muốn hoàn tất thỏa thuận trước khi bước vào năm bầu cử 2016. Theo dự kiến, vào ngày 28/7 tới, Bộ trưởng thương mại các nước tham gia đàm phán TPP sẽ họp tại Hawaii (Mỹ).

**Chính phủ chấp thuận xây cảng biển 2,5 tỷ USD tại Cà Mau.** Thủ tướng giao UBND tỉnh Cà Mau thực hiện các thủ tục liên quan đến chuẩn bị thực hiện dự án nói trên. Bộ Kế hoạch và Đầu tư hướng dẫn địa phương thực hiện việc thẩm định, phê duyệt đề xuất dự án và triển khai các bước tiếp theo quy định tại Nghị định số 15/2015 về đầu tư theo hình thức đối tác công - tư (PPP). Theo UBND tỉnh Cà Mau, cảng Hòn Khoai được quy hoạch là cảng tổng hợp quốc gia, có thể đón các tàu biển có dung tích, tải trọng lớn nhất thế giới hiện nay; việc sớm triển khai và hoàn thành dự án cảng biển tổng hợp Hòn Khoai có ý nghĩa đặc biệt quan trọng gắn với việc đầu tư khu kinh tế Năm Căn, góp phần đảm bảo an ninh, quốc phòng.

**Financial Times: Việt Nam đứng đầu thế giới về dự án FDI đầu tư mới.** Việt Nam với mức điểm 8,14 cho thấy các dự án FDI đầu tư mới đang bị thu hút cao hơn gấp 8 lần so với những dự đoán dựa trên quy mô của nền kinh tế. Việt Nam cũng đạt mức điểm cao nhất trong số các quốc gia phát triển và nền kinh tế mới nổi, khi thu hút hơn 100 dự án FDI đầu tư mới trong năm 2014.

**Tháng 6: Việt Nam chỉ nhập siêu 140 triệu USD nhờ xuất khẩu tăng.** Theo báo cáo của Tổng cục Hải quan, xuất khẩu hàng hóa của Việt Nam trong tháng 6/2015 đạt 14,33 tỷ USD, tăng nhẹ 4,6% so với tháng trước. Tuy nhiên, đây là lần đầu tiên kể từ đầu năm xuất khẩu vượt mức 14 triệu USD. Như vậy, cán cân thương mại của Việt Nam trong tháng 6 chỉ thâm hụt 139,8 triệu USD, mức thấp nhất kể từ đầu năm nếu không tính con số thặng dư 148 triệu USD của tháng 4. Theo đó, cán cân thương mại hàng hóa 6 tháng vẫn thâm hụt 3,07 tỷ USD.

## Danh mục ngắn hạn

Danh mục ngắn hạn đã chốt lời tất cả các vị thế trong tuần trước và chưa mở vị thế mua mới trong tuần vừa qua do chúng tôi đang chờ đợi một nhịp điều chỉnh. Hiện tại, chúng tôi nhận thấy, một số cổ phiếu tuy đã tăng cao nhưng vẫn có động lực tăng giá khá tốt mỗi khi thị trường tăng điểm trở lại. Đặc điểm của các cổ phiếu này là đang giao dịch tại các vùng đỉnh của 1 năm trước. Nhà đầu tư ưa mạo hiểm có thể cân nhắc mua gom các cổ phiếu này tại các phiên tích lũy của thị trường chung (hoặc của cổ phiếu đó) và nhanh chóng bán khi cổ phiếu này đạt giá mục tiêu ngắn hạn.

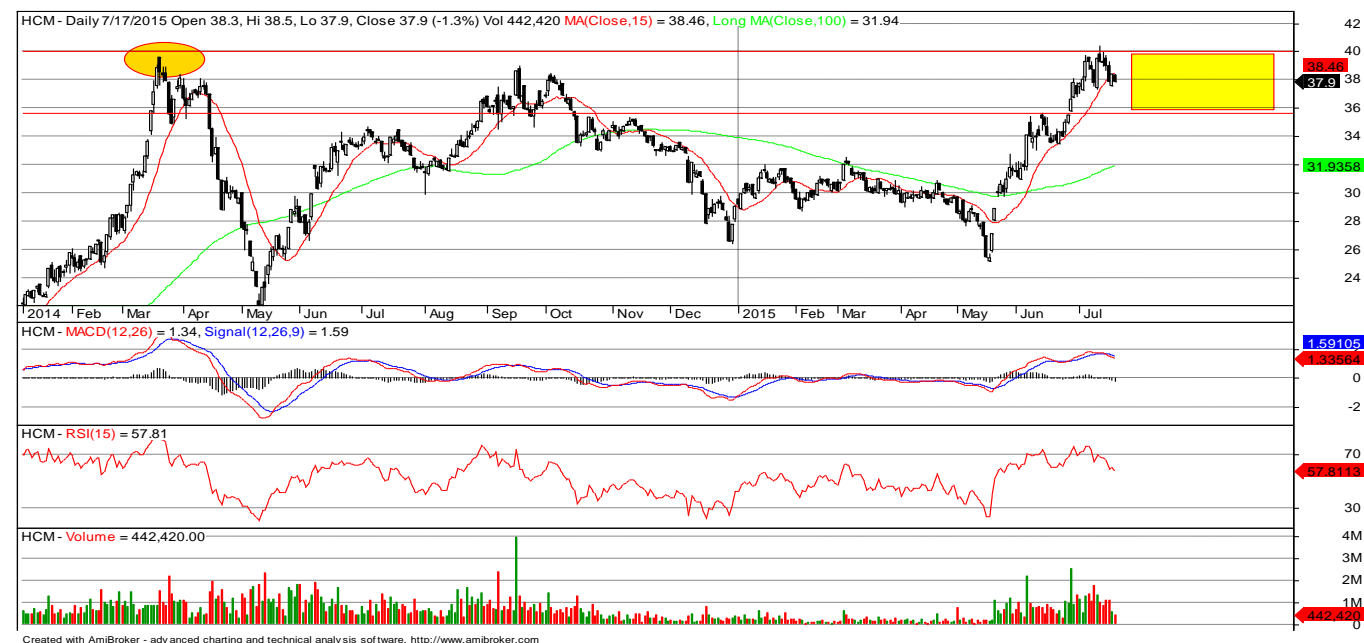
Một số cổ phiếu chúng tôi lưu ý là:

### 1. TCM



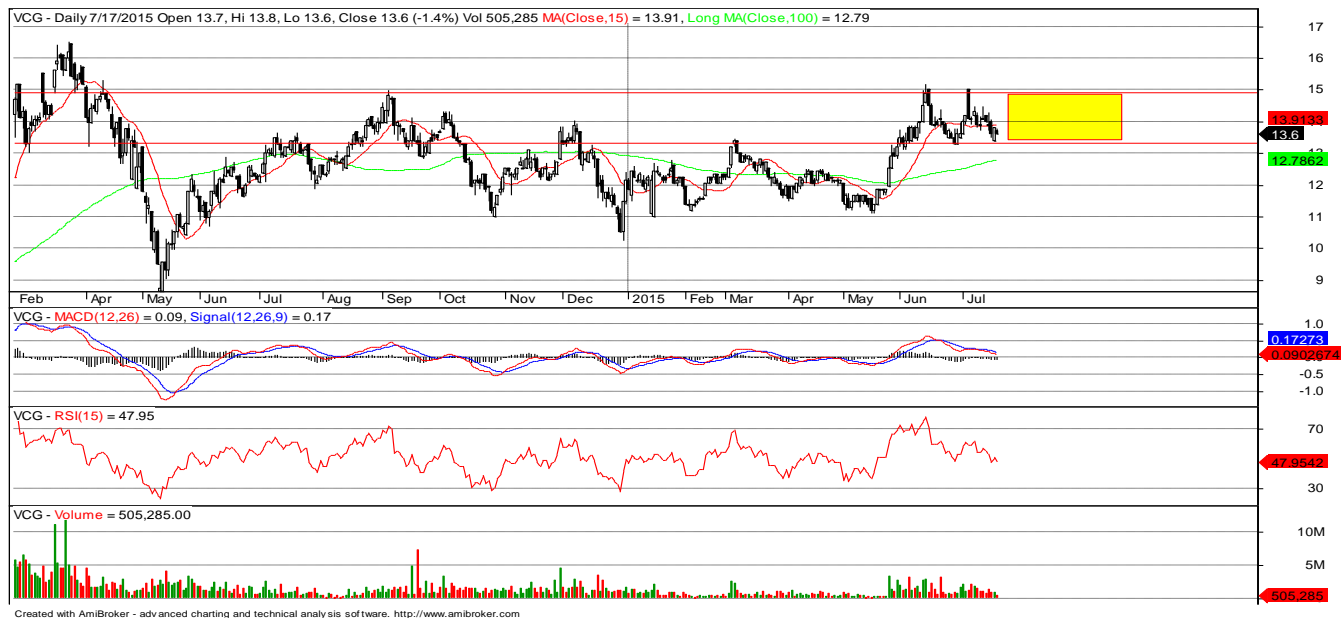
- Xu hướng hiện tại: Tăng
- Vùng giá vận động kỳ vọng: 35 – 37,5. Lưu ý 37.5 là đỉnh 1 năm của TCM.

### 2. HCM



- Xu hướng hiện tại: Giảm, tuy nhiên động lực giảm giá yếu.
- Vùng giá giao dịch kỳ vọng: 35.6 – 40. Vùng giá 40 cũng là đỉnh 1 năm của HCM, và nên cân nhắc bán nếu canh mua được HCM ở vùng 35.6 – 36.

3. VCG



- Xu hướng hiện tại: Giảm
- Vùng giá giao dịch kỳ vọng: 13.3 – 15. Ngưỡng hỗ trợ 13.3 của VCG khá vững khi VCG giao dịch dưới ngưỡng cản này trong phần lớn thời gian của 1 năm qua, và chỉ mới phá được ngưỡng 13.3 vào đầu tháng 6 năm nay. Nhà đầu tư có thể canh mua VCG tại vùng giá này và canh bán khi VCG về gần đỉnh 15.

## Danh mục cơ bản

### Tổng kết tuần trước

Danh mục tăng 1.99% so với tuần trước trong khi VnIndex tăng 0.2%

**Bảng các cổ phiếu đang khuyến nghị Mua /Bán /Trading trong danh mục cơ bản**

STT	Mã	Ngày mua	Giá mua	Giá tuần trước	Giá hiện tại	Hiệu suất	Khuyến nghị	Mục tiêu
1	NT2	26/1/2015	22.3	22.8	23.2	1.75%	Nắm giữ	30
2	KBC	26/1/2015	16.3	16.1	15.8	-1.86%	Tăng tỷ trọng	20.4
3	LCG	25/5/2015	7.7	8.1	8.2	1.23%	Mua	Mở
4	CEO	15/6/2015	13.8	13.4	13.7	2.24%	Mua	
5	UNI	15/6/2015	9.8	10.6	11.3	6.60%	Mua	
<b>Trung bình</b>						<b>1.99%</b>		

Nguồn: BSC Research

### Thông tin các ngành:

#### Dầu khí:

Giá dầu Mỹ lại phá đáy bất chấp số giàn khoan giảm ([Link](#))

IEA: Giá dầu có thể giảm hơn nữa ([Link](#))

Bất động sản:

Nhu cầu mua nhà phổ tăng mạnh ([Link](#))

### Cập nhật các khuyến nghị từ đầu năm 2015 của BSC:

STT	Mã	Ngày ra báo cáo	Giá mua (đã điều chỉnh cổ tức)	Giá mục tiêu (đã điều chỉnh cổ tức)	Giá hiện tại	Hiệu suất	Khuyến nghị
1	NT2	5/3/2015	21.3	29	23.2	8.92%	MUA
2	SHP	12/5/2015	18	20.6	18	0.00%	MUA
3	PGS	9/6/2015	22	24.8	22	0.00%	MUA
4	HT1	30/01/2015	18.6	24.9	21	12.90%	NẮM GIỮ
5	CMG	10/4/2015	12	15.6	14.4	20.00%	NẮM GIỮ
6	DQC	18/03/2015	58.5	68.6	48.3	-17.44%	Tăng tỷ trọng
7	MBB	12/6/2015	13.9	16.6	16	15.11%	Nắm giữ
8	APC	23/06/2015	18.4	20	18.7	1.63%	Nắm giữ
<b>Trung bình</b>						<b>5.14%</b>	

Nguồn: BSC Research

## Danh mục Canslim

Hiệu suất danh mục đạt Canslim giảm -1,15% trong khi VnIndex tăng 0.2%.

Hiệu suất cụ thể của danh mục Canslim được thể hiện trong bảng sau:

**Bảng các cổ phiếu đang khuyến nghị Mua /Bán /Trading trong danh mục Canslim**

TT	Mã	Ngày mua	Giá mua	Giá hiện tại	Hiệu suất 1 tuần	Hiệu suất tổng	Dừng lỗ	Mục tiêu
1	MBB	27/4/2015	13.8	16	-1.84%	15.94%	12.7	16.5
2	VIC	7/7/2014	38	42.7	-3.61%	12.37%	43.9	57.3
3	FPT	12/1/2015	41.5	46.4	-0.43%	11.81%	44.4	58
4	DHC	14/1/2014	21.5	24.7	2.07%	14.88%	19.8	25.8
5	HT1	9/6/2015	22.9	21	0.96%	-8.30%	20.7	26.8
6	NTL	9/6/2015	11.8	14.3	-4.03%	21.19%	10.9	14.2
<b>Trung bình</b>					<b>-1.15%</b>	<b>11.32%</b>		

Nguồn: BSC Research

Danh mục Canslim chú ý đến hai cổ phiếu đang tích lũy khá vững chắc trong thời gian vừa qua trong bối cảnh thị trường chung biến động mạnh, đó là VCB và HSG.

### 1. HSG



- Xu hướng hiện tại: Tăng
- HSG đang tạo mô hình cốc tay cầm, tuy nhiên phần tay cầm chỉ có nhịp điều chỉnh nhẹ. Giá mua đúng là khi HSG break khỏi 43 với khối lượng lớn. Với việc phần tay cầm chưa điều chỉnh như mong muốn, nhiều khả năng HSG sẽ còn tiếp tục tích lũy trong một thời gian nữa.
- Vùng tích lũy: 43 – 44
- Giá mục tiêu 1: 50



2. VCB



VCB đang tích lũy quanh vùng 50 được gần 2 tuần qua với khối lượng thấp, diễn biến giá của VCB trong thời gian qua khá tích cực khi liên tục tăng sau một thời gian ngắn tích lũy. Nhà đầu tư trung hạn có thể canh nhắc mua

## Khuyến cáo sử dụng

Bản báo cáo này của Công ty Cổ phần Chứng khoán Ngân hàng Đầu tư và phát triển Việt Nam (BSC), chỉ cung cấp những thông tin chung và phân tích về tình hình kinh tế vĩ mô cũng như diễn biến thị trường chứng khoán trong tuần. Báo cáo này không được xây dựng để cung cấp theo yêu cầu của bất kỳ tổ chức hay cá nhân riêng lẻ nào hoặc các quyết định mua bán, nắm giữ chứng khoán. Nhà đầu tư chỉ nên sử dụng các thông tin, phân tích, bình luận của Bản báo cáo như là nguồn tham khảo trước khi đưa ra những quyết định đầu tư cho riêng mình. Mọi thông tin, nhận định và dự báo và quan điểm trong báo cáo này được dựa trên những nguồn dữ liệu đáng tin cậy. Tuy nhiên Công ty Cổ phần Chứng khoán Ngân hàng đầu tư và phát triển Việt Nam (BSC) không đảm bảo rằng các nguồn thông tin này là hoàn toàn chính xác và không chịu bất kỳ một trách nhiệm nào đối với tính chính xác của những thông tin được đề cập đến trong báo cáo này, cũng như không chịu trách nhiệm về những thiệt hại đối với việc sử dụng toàn bộ hay một phần nội dung của bản báo cáo này. Mọi quan điểm cũng như nhận định được đề cập trong báo cáo này dựa trên sự cân nhắc cẩn trọng, công minh và hợp lý nhất trong hiện tại. Tuy nhiên những quan điểm, nhận định này có thể thay đổi mà không cần báo trước. Bản báo cáo này có bản quyền và là tài sản của Công ty Cổ phần Chứng khoán Ngân hàng Đầu tư và Phát triển Việt Nam (BSC). Mọi hành vi sao chép, sửa đổi, in ấn mà không có sự đồng ý của BSC đều trái luật. Bất kỳ nội dung nào của tài liệu này cũng không được (i) sao chụp hay nhân bản ở bất kỳ hình thức hay phương thức nào hoặc (ii) được cung cấp nếu không được sự chấp thuận của Công ty Cổ phần Chứng khoán BIDV.

### BSC Trụ sở chính

Tầng 10& 11 Tháp BIDV  
35 Hàng Vôi, Hoàn Kiếm, Hà Nội  
Tel: +84 4 3935 2722  
Fax: +84 4 2220 0669

### BSC Chi nhánh Hồ Chí Minh

Tầng 9 Tòa nhà 146 Nguyễn Công Trứ  
Quận 1, Tp. Hồ Chí Minh  
Tel: +84 8 3821 8885  
Fax: +84 8 3821 8510

Website: <http://www.bsc.com.vn>  
Facebook: [www.facebook.com/BIDVSecurities](http://www.facebook.com/BIDVSecurities)  
Bloomberg: BSCV <GO>

