

Thứ bảy, ngày 1 tháng 8 năm 2015

## Vietnam Daily Monitor

### Không nhiều tin hỗ trợ trong tuần tới

#### Dự đoán xu hướng thị trường

	Tiêu cực	Trung lập	Tích cực
Ngày 2/8/2015	•		
Tuần 0/1-4/1/1900	•		
Tháng 8/2015	•		

#### Điểm nhấn

Thông tin không tích cực từ cuộc họp TPP có thể đã khiến thị trường sụt giảm bất ngờ vào gần cuối phiên, kéo chỉ số giảm điểm vào cuối ngày và kết thúc một tuần giảm điểm của cả VN-Index lẫn HNX-Index.

#### Nhận định thị trường

Trong bối cảnh không có nhiều thông tin hỗ trợ, thị trường có thể giảm điểm vào phiên thứ 2 tới. Nhà đầu tư nên thận trọng hơn trong giao dịch tuần tới. Vùng điểm dưới 615 là vùng tương đối tốt để có thể mua vào. Trong trường hợp thị trường tăng mạnh, nhà đầu tư cần nhắc chốt lời sớm.

#### BSC RESEARCH

##### Trưởng phòng

**Trần Thăng Long**  
longtt@bsc.com.vn

##### Nhóm Vĩ mô & Thị trường

**Bùi Nguyên Khoa**  
khoabn@bsc.com.vn

**Nguyễn Hoàng Việt**  
vietnh@bsc.com.vn

**Vũ Thanh Phong**  
phongvt@bsc.com.vn

**Đỗ Nam Tùng**  
tungdn@bsc.com.vn

**Nguyễn Quốc Trường**  
truongnq@bsc.com.vn

**VN-INDEX** **621.06**  
Giá trị: 1863.33 tỷ **-5.51 (-0.88%)**  
Khối ngoại (ròng): 50.1 tỷ

**HNX-INDEX** **85.13**  
Giá trị: 443.86 tỷ **-0.67 (-0.78%)**  
Khối ngoại (ròng): 6.85 tỷ

**UPCOM-INDEX** **55.93**  
Giá trị: 48.3 tỷ **0.5 (0.9%)**  
Khối ngoại (ròng): 0.068 tỷ

#### Thông số vĩ mô

	Giá trị	%
Giá dầu	47.1	-2.9%
Giá vàng	1,096	0.7%
Tỷ giá USD/VND	21,818	0.0%
Tỷ giá EUR/VND	23,962	0.4%
Tỷ giá JPY/VND	17,610	0.6%
LS liên NH 1 tháng	4.0%	-
LS TPCP 5 năm	6.5%	-

Nguồn: Bloomberg, BSC Research

#### Mục lục

Nhận định thị trường	2
Danh mục khuyến nghị	3
Thống kê thị trường	4
Danh sách CP khuyến nghị	5

Báo cáo này được xem là nguồn thông tin tham khảo. Vui lòng đọc kỹ phần Khuyến cáo sử dụng ở trang cuối.

**Vũ Thanh Phong**

*Chuyên viên phân tích vĩ mô*

phongvt@bsc.com.vn

## Tổng quan thị trường

Dù tích cực trong hầu hết phiên sáng, thị trường chuyển sang trạng thái dao động và đóng cửa với mức sụt giảm khá bất ngờ. Nhóm cổ phiếu chứng khoán và ngân hàng giảm mạnh. Độ rộng thị trường suy giảm và thanh khoản thị trường có dấu hiệu chậm lại so với phiên liên trước. Khối ngoại dù vậy mua ròng với khối lượng tương đối trên thị trường Việt Nam.

## Nhận định

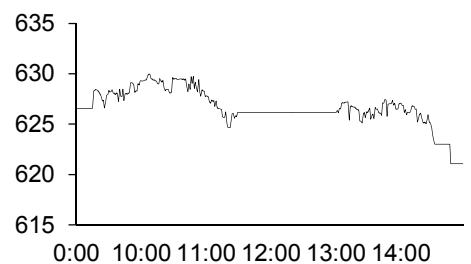
Nhiều khả năng, thông tin bất đồng về cuộc đàm phán cấp bộ trưởng trong khuôn khổ Hiệp định TPP đã tác động tiêu cực tới diễn biến giao dịch cuối phiên chiều. Trong bối cảnh ít thông tin hỗ trợ hiện tại, thị trường có thể diễn biến tiêu cực trong tuần tới, tuy nhiên vẫn giữ mốc trên 600 điểm.

## Khuyến nghị

Nhà đầu tư tạm thời hạn chế mua mới trong thời điểm hiện tại, chỉ nên mở rộng danh mục chứng khoán khi thị trường đi vào tích lũy ở những vùng điểm thấp hơn. Nếu phiên tăng điểm xuất hiện, việc giảm bớt tỷ trọng cổ phiếu trong danh mục có thể được xem xét.

Hình 1

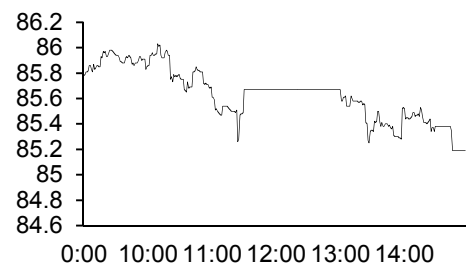
### VN-Index Intraday



Nguồn: Bloomberg, BSC Research

Hình 2

### HNX-Index Intraday



Nguồn: Bloomberg, BSC Research

Bảng 1

### Top thanh khoản

Cổ phiếu	KL	Giá	%
#NAME?	7	#NAME?	#NAME?
SBT	5.88	16	3.9
FLC	4.86	8	-1.23
NT2	3.58	25.3	2.02
SSI	3.16	27.2	-0.73

Nguồn: Bloomberg, BSC Research

Bảng 2

### Top giao dịch khối ngoại

Top mua	Giá trị	Top bán	Giá trị
NT2	37.5	VIC	9.8
SHI	35.6	LSS	7.9
FIT	9.7	TTF	7.3
SSI	7	TTF	7.3
E1VFN30	6.1	PVI	3

Nguồn: BSC Research

## Danh mục khuyến nghị

### Danh mục ngắn hạn

*Hiện không có vị thế nào đang mở*

### Danh mục CANSLIM

TT	Mã	Ngày mua	Giá mua	Giá hiện tại	Hiệu suất 1 tuần	Hiệu suất tổng	Dừng lỗ	Mục tiêu
1	MBB	27/4/2015	13.8	#NAME?	#####	#NAME?	12.7	16.5
2	VIC	7/7/2014	38.0	#NAME?	#####	#NAME?	43.9	57.3
3	FPT	12/1/2015	41.5	#NAME?	#####	#NAME?	44.4	58.0
4	DHC	14/1/2014	21.5	#NAME?	#####	#NAME?	19.8	25.8
5	HT1	9/6/2015	22.9	#NAME?	#####	#NAME?	20.7	26.8
6	NTL	9/6/2015	11.8	#NAME?	#####	#NAME?	10.9	14.2
<b>Trung bình</b>					<b>#####</b>	<b>#NAME?</b>		

Nguồn: BSC Research

## Thống kê thị trường

### Top 5 cổ phiếu tác động tăng lên VN-Index

CK	Giá	%	Index pt	KLGD
#####	120	0.84	0.526	403180
STB	19	3.26	0.392	1.84MLN
SII	36.3	6.76	0.071	13510
NT2	25.3	2.02	0.067	3.58MLN
SBT	16	3.9	0.047	5.88MLN

### Top 5 cổ phiếu tác động giảm lên VN-Index

CK	Giá	%	Index pt	KLGD
#####	49.9	-2.16	-1.54	373390
BVH	52.5	-4.55	-0.894	235220
MSN	90	-2.17	-0.773	98300
BID	25.5	-1.54	-0.591	1.56MLN
CTG	22.5	-1.32	-0.587	2.18MLN

### Top 5 cổ phiếu tăng mạnh nhất trên HSX

CK	Giá	%	Index pt	KLGD
#####	47.6	6.97	0.024	27550
SRF	17.2	6.83	0.014	20
SII	36.3	6.76	0.071	13510
KAC	9.5	6.74	0.008	3060
CDC	8	6.67	0.004	89070

### Top 5 cổ phiếu giảm mạnh nhất trên HSX

CK	Giá	%	Index pt	KLGD
#####	1.4	-6.67	-0.003	1.27MLN
VTB	13.1	-6.43	-0.006	1020
SVI	31	-6.06	-0.011	6800
VNH	1.6	-5.88	0	3020
GTT	1.8	-5.26	-0.002	27830

Nguồn: Bloomberg, BSC Research

### Top 5 cổ phiếu tác động tăng lên HNX-Index

CK	Giá	%	Index pt	KLGD
#####	8	8.11	0.022	11100
SDU	15.4	10	0.017	1400
DBC	25	1.63	0.015	7900
SHN	12.2	6.09	0.014	824300
VTV	19	7.34	0.012	304800

### Top 5 cổ phiếu tác động giảm lên HNX-Index

CK	Giá	%	Index pt	KLGD
#####	19.8	-4.35	-0.13	293900
OCH	8.1	-10	-0.111	200
SHB	8.4	-2.33	-0.109	1.51MLN
ACB	21.6	-0.46	-0.058	341600
VCG	13.5	-1.46	-0.054	351200

### Top 5 cổ phiếu tăng mạnh nhất trên HNX

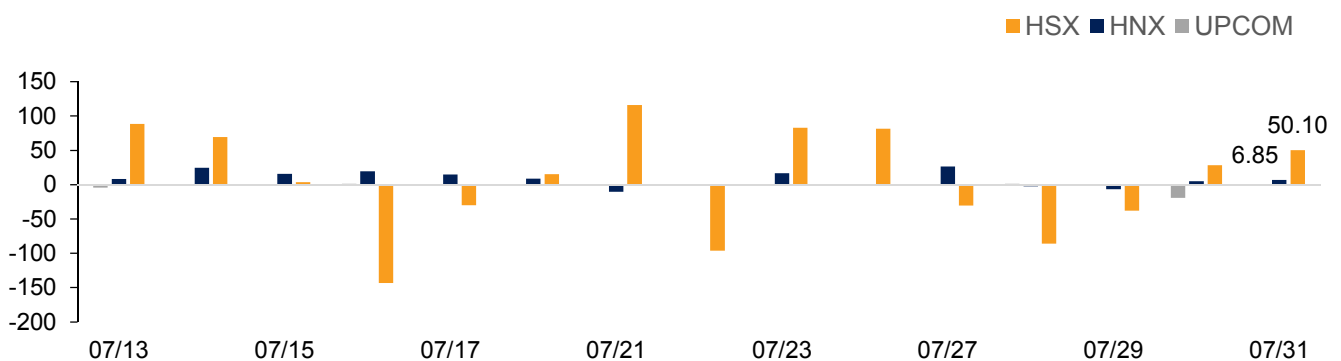
CK	Giá	%	Index pt	KLGD
#####	15.4	10	0.017	1400
PIV	25.4	9.96	0.002	15800
CJC	26.6	9.92	0.003	2800
VE4	13.3	9.92	0.001	14100
PCG	5.6	9.8	0.006	200

### Top 5 cổ phiếu giảm mạnh nhất trên HNX

CK	Giá	%	Index pt	KLGD
#####	8.1	-10	-0.111	200
ONE	9.1	-9.9	-0.003	31100
DID	4.6	-9.8	-0.002	10100
NHA	9.3	-9.71	-0.005	100
KMT	5.8	-9.38	-0.004	500

Hình 3

### Giao dịch khối ngoại



Nguồn: HSX, HNX, BSC Research

## Danh sách các báo cáo đặc biệt BSC đã phát hành gần đây

STT	Tên báo cáo	Loại báo cáo	Mã cổ phiếu liên quan	Link tải báo cáo	Link dự phòng
1	Báo cáo Vĩ mô & TTCK - 2015Q3	Phân tích vĩ mô		<a href="#">Click</a>	
2	Báo cáo Triển vọng ngành - 2015Q3	Phân tích ngành		<a href="#">Click</a>	
3	Báo cáo đánh giá TTCK Trung Quốc	Phân tích vĩ mô		<a href="#">Click</a>	
4	Báo cáo đánh giá Bổ sung, sửa đổi Nghị định 60/2015/NĐ-CP	Phân tích vĩ mô		<a href="#">Click</a>	
5	Báo cáo cập nhật ngành Bảo hiểm	Phân tích ngành	BVH, BIC, BMI	<a href="#">Click</a>	<a href="#">Click</a>
6	Báo cáo cập nhật ngành Cảng biển	Phân tích ngành	VSC, HAH, GMD	<a href="#">Click</a>	<a href="#">Click</a>
7	Báo cáo nhận định động thái điều chỉnh tỷ giá của NHNN	Phân tích vĩ mô		<a href="#">Click</a>	

## Danh sách các cổ phiếu BSC đã khuyến nghị gần đây

STT	Mã	Ngành	Khuyến nghị	Ngày ra báo cáo	Giá ngày ra báo cáo	Giá mục tiêu	Giá hiện tại	EPS	P/E	P/B	Link tải báo cáo	Link dự phòng
1	KDH	BDS	Mua	29/6/2015	21.5	25.1	#####	1,896	11.9	1.2	<a href="#">Click</a>	<a href="#">Click</a>
2	TCM	Dệt may	Mua	24/6/2015	33.5	39.6	#####	3,352	10.9	2.1	<a href="#">Click</a>	<a href="#">Click</a>
3	APC	Chiếu xạ	Mua	24/6/2015	18.3	20.0	#####	2,136	9.5	1.4	<a href="#">Click</a>	<a href="#">Click</a>
4	DHC	Sản xuất giấy	Mua	15/6/2015	23.6	29.9	#####	3,029	8.1	1.4	<a href="#">Click</a>	<a href="#">Click</a>
5	TNG	Dệt may	Mua	15/6/2015	25.2	29.4	#####	3,347	7.9	1.8	<a href="#">Click</a>	<a href="#">Click</a>
6	MBB	Ngân hàng	Mua	11/6/2015	13.8	16.6	#####	2,136	7.3	1.1	<a href="#">Click</a>	<a href="#">Click</a>
7	NKG	Thép	Mua	10/6/2015	12.2	17.7	#####	2,288	6.4	1.2	<a href="#">Click</a>	<a href="#">Click</a>
8	PGS	Dầu khí	Mua	9/6/2015	22.0	24.8	#####	3,127	7.2	1.2	<a href="#">Click</a>	<a href="#">Click</a>
9	PVS	Dầu khí	Mua	25/5/2015	25.6	30.5	#####	4,051	7.2	1.4	<a href="#">Click</a>	<a href="#">Click</a>
10	SHP	Năng lượng	Mua	12/5/2015	18.2	20.4	#####	2,349	7.7	1.4	<a href="#">Click</a>	<a href="#">Click</a>
11	CMG	Công nghệ	Mua	10/4/2015	12.0	15.7	#####	1,584	9.5	1.4	<a href="#">Click</a>	<a href="#">Click</a>
12	FPT	Công nghệ	Mua	26/3/2015	42.1	51.8	#####	4,277	11.1	2.2	<a href="#">Click</a>	<a href="#">Click</a>
13	DQC	Hàng tiêu dùng	Mua	16/3/2015	52.7	61.7	#####	8,383	6.4	1.6	<a href="#">Click</a>	
14	NT2	Năng lượng	Mua	12/5/2015	21.9	29.4	22.5	8,097	2.7	1.2	<a href="#">Click</a>	<a href="#">Click</a>
15	VNE	Xây dựng	Mua	10/4/2015	11.4	13.0	#####	1,933	7.2	1.1	<a href="#">Click</a>	
16	HT1	VLXD	Mua	30/1/2015	18.6	24.9	#####	1,751	12.0	1.7	<a href="#">Click</a>	<a href="#">Click</a>
17	PLC	Hóa chất	Mua	16/12/2014	30.3	38.9	#####	3,537	8.2	2.0	<a href="#">Click</a>	<a href="#">Click</a>
18	BCC	VLXD	Mua	10/9/2014	11.2	17.7	#####	2,901	5.0	0.9	<a href="#">Click</a>	<a href="#">Click</a>
19	JVC	Thiết bị y tế	Mua	4/9/2014	14.7	17.9	#####	2,586	3.5	0.5	<a href="#">Click</a>	<a href="#">Click</a>
20	DPR	Cao su	Nắm giữ	4/6/2014	37.0	35.2	#####	4,892	6.8	0.6	<a href="#">Click</a>	<a href="#">Click</a>
21	PVG	Dầu khí	Mua	2/6/2014	9.8	11.8	#####	789	13.7	0.8	<a href="#">Click</a>	<a href="#">Click</a>
22	DRC	Cao su	Mua	28/5/2014	38.0	43.1	#####	3,763	14.1	3.0	<a href="#">Click</a>	<a href="#">Click</a>
23	HDG	BDS	Nắm giữ	28/5/2014	22.2	24.2	#####	1,949	14.5	2.2	<a href="#">Click</a>	<a href="#">Click</a>
24	CSM	Cao su	Mua	27/5/2014	37.0	41.9	#####	4,564	9.0	1.0	<a href="#">Click</a>	<a href="#">Click</a>
25	PVD	Dầu khí	Mua	22/4/2014	73.1	82.3	#####	7,308	7.6	1.4	<a href="#">Click</a>	<a href="#">Click</a>

Ghi chú: Giá trên đã điều chỉnh các quyền kể từ ngày ra báo cáo.

## Khuyến cáo sử dụng

*Bản báo cáo này của Công ty Cổ phần Chứng khoán Ngân hàng Đầu tư và phát triển Việt Nam (BSC), chỉ cung cấp những thông tin chung và phân tích về tình hình kinh tế vĩ mô cũng như diễn biến thị trường chứng khoán trong ngày. Báo cáo này không được xây dựng để cung cấp theo yêu cầu của bất kỳ tổ chức hay cá nhân riêng lẻ nào hoặc các quyết định mua bán, nắm giữ chứng khoán. Nhà đầu tư chỉ nên sử dụng các thông tin, phân tích, bình luận của Bản báo cáo như là nguồn tham khảo trước khi đưa ra những quyết định đầu tư cho riêng mình. Mọi thông tin, nhận định và dự báo và quan điểm trong báo cáo này được dựa trên những nguồn dữ liệu đáng tin cậy. Tuy nhiên Công ty Cổ phần Chứng khoán Ngân hàng đầu tư và phát triển Việt Nam (BSC) không đảm bảo rằng các nguồn thông tin này là hoàn toàn chính xác và không chịu bất kỳ một trách nhiệm nào đối với tính chính xác của những thông tin được đề cập đến trong báo cáo này, cũng như không chịu trách nhiệm về những thiệt hại đối với việc sử dụng toàn bộ hay một phần nội dung của bản báo cáo này. Mọi quan điểm cũng như nhận định được đề cập trong báo cáo này dựa trên sự cân nhắc cẩn trọng, công minh và hợp lý nhất trong hiện tại. Tuy nhiên những quan điểm, nhận định này có thể thay đổi mà không cần báo trước. Bản báo cáo này có bản quyền và là tài sản của Công ty Cổ phần Chứng khoán Ngân hàng Đầu tư và Phát triển Việt Nam (BSC). Mọi hành vi sao chép, sửa đổi, in ấn mà không có sự đồng ý của BSC đều trái luật. Bất kỳ nội dung nào của tài liệu này cũng không được (i) sao chụp hay nhân bản ở bất kỳ hình thức hay phương thức nào hoặc (ii) được cung cấp nếu không được sự chấp thuận của Công ty Cổ phần Chứng khoán BIDV.*

### **BSC Trụ sở chính**

Tầng 10 & 11 Tháp BIDV  
35 Hàng Vôi, Hoàn Kiếm, Hà Nội  
Tel: +84 4 3935 2722  
Fax: +84 4 2220 0669

### **BSC Chi nhánh Hồ Chí Minh**

Tầng 9 Tòa nhà 146 Nguyễn Công Trứ  
Quận 1, Tp. Hồ Chí Minh  
Tel: +84 8 3821 8885  
Fax: +84 8 3821 8510

<http://www.bsc.com.vn>

Bloomberg: BSCV <GO>

