

Thứ ba, ngày 18 tháng 8 năm 2015

## Vietnam Daily Monitor

### Sẽ có nhịp test đáy

#### Dự đoán xu hướng thị trường

	Tiêu cực	Trung lập	Tích cực
Ngày 19/8/2015			•
Tuần 17/8-21/8/2015	•		
Tháng 8/2015	•		

#### Điểm nhấn

Thị trường phục hồi khá tốt nhờ sự tăng điểm của nhóm cổ phiếu vốn hóa lớn, hai chỉ số đóng cửa tại vùng giá cao nhất trong ngày. Độ rộng thị trường đã hồi phục trở lại, duy trì tích cực. Khối ngoại trong khi đó vẫn bán ròng trên thị trường, đặc biệt tập trung vào các mã VND, PVS và KLS trên sàn HNX.

#### Nhận định thị trường

Triển vọng phiên tới chưa sáng sủa hơn nhiều sau phiên hồi phục kỹ thuật trong bối cảnh tin tức tiêu cực lắng xuống. Triển vọng nhóm cổ phiếu ngân hàng và dầu khí sắp tới vẫn u ám, có thể khiến áp lực bán gia tăng trong tương lai.

Nhà đầu tư cân nhắc hạ tỷ trọng cổ phiếu trong phiên hồi phục.  
Nhà đầu tư trung và dài hạn nên dừng mua và quan sát thêm.

#### Cập nhật doanh nghiệp

BCC - CTCP Xi măng Bim Sơn (HNX)  
VIC - Tập đoàn Vingroup (HSX)

#### BSC RESEARCH

##### Trưởng phòng

Trần Thăng Long  
longtt@bsc.com.vn

##### Nhóm Vĩ mô & Thị trường

Bùi Nguyên Khoa  
khoabn@bsc.com.vn

Nguyễn Hoàng Việt  
vietnh@bsc.com.vn

Vũ Thanh Phong  
phongvt@bsc.com.vn

Đỗ Nam Tùng  
tungdn@bsc.com.vn

Nguyễn Quốc Trường  
truongnq@bsc.com.vn

**VN-INDEX** **580.22**  
Giá trị: 1555.91 tỷ **7.07 (1.23%)**  
Khối ngoại (ròng): -1.59 tỷ

**HNX-INDEX** **79.6**  
Giá trị: 384.48 tỷ **0.61 (0.77%)**  
Khối ngoại (ròng): -41.92 tỷ

**UPCOM-INDEX** **53.29**  
Giá trị: 7.2 tỷ **0.13 (0.24%)**  
Khối ngoại (ròng): 0.32 tỷ

#### Thông số vĩ mô

	Giá trị	%
Giá dầu	41.7	-0.5%
Giá vàng	1,121	0.3%
Tỷ giá USD/VND	22,095	0.0%
Tỷ giá EUR/VND	24,459	-0.1%
Tỷ giá JPY/VND	17,772	0.1%
LS liên NH 1 tháng	4.8%	-
LS TPCP 5 năm	6.8%	-

Nguồn: Bloomberg, BSC Research

#### Mục lục

Nhận định thị trường	2
Danh mục khuyến nghị	3
Cập nhật doanh nghiệp	4
Thống kê thị trường	6
Danh sách CP khuyến nghị	7

Báo cáo này được xem là nguồn thông tin tham khảo. Vui lòng đọc kỹ phần Khuyến cáo sử dụng ở trang cuối.

**Nguyễn Quốc Trường**

*Chuyên viên phân tích thị trường*

truongnq@bsc.com.vn

## Tổng quan thị trường

Hai chỉ số VN-Index và HNX-Index tăng điểm mạnh, đóng cửa tại mức giá cao nhất của ngày.

Một số cổ phiếu vốn hóa lớn tăng khá trong phiên hôm nay là BVH, VIC, VCB và HPG.

Các cổ phiếu tăng đột biến cả về giá và khối lượng trong phiên hôm nay là VE9 (+9,8%), ORS (+7,1%), CII (+7%) và KHP (+5,4%).

## Nhận định

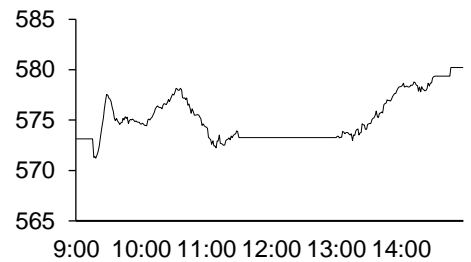
Thị trường có phiên phục hồi kỹ thuật sau khi nhiều cổ phiếu giảm mạnh trong phiên hôm qua đã tăng trở lại. Các tin tức tiêu cực liên quan đến ngành ngân hàng tạm thời lắng xuống, giúp nhóm cổ phiếu ngân hàng giao dịch trong sắc xanh. Tuy nhiên, triển vọng trong ngắn hạn của thị trường vẫn khá xấu khi VN-Index đã xác nhận mất xu hướng Tăng. Nhịp phục hồi kỹ thuật hôm nay không đi kèm với sự đột biến về khối lượng, do đó có thể áp lực bán sẽ sớm quay trở lại. Nhà đầu tư vẫn cần giữ sự thận trọng hợp lý trước khi quay trở lại thị trường.

## Khuyến nghị

Nhà đầu tư đang có tỷ lệ cổ phiếu cao nên cân nhắc hạ tỷ trọng cổ phiếu về mức an toàn trong những phiên tăng điểm. Nhà đầu tư thận trọng nên dừng mua và quan sát thêm thị trường.

Hình 1

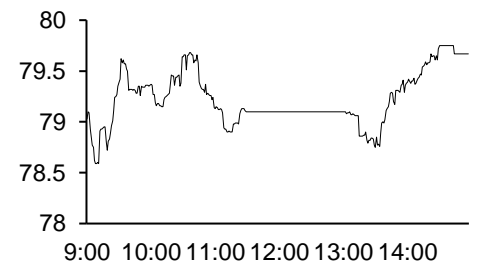
### VN-Index Intraday



Nguồn: Bloomberg, BSC Research

Hình 2

### HNX-Index Intraday



Nguồn: Bloomberg, BSC Research

Bảng 1

### Top thanh khoản

Cổ phiếu	KL	Giá	%
EIB	7.31	12.2	-3.17
CII	7.06	26.1	6.97
SBT	4.23	14.3	-0.69
MBB	3.27	14.8	0.68
FLC	3.17	7.6	0

Nguồn: Bloomberg, BSC Research

Bảng 2

### Top giao dịch khối ngoại

Top mua	Giá trị	Top bán	Giá trị
DCM	7.6	SBT	21.2
HSG	6	EIB	16.1
DPM	5.9	VND	15.5
CTG	5.8	SSI	9.9
IVS	0.6	TTF	8.1

Nguồn: BSC Research

## Danh mục khuyến nghị

### Danh mục ngắn hạn

*Hiện không có vị thế nào đang mở*

### Danh mục CANSLIM

TT	Mã	Ngày mua	Giá mua	Giá hiện tại	Hiệu suất 1 tuần	Hiệu suất tổng	Dừng lỗ	Mục tiêu
1	MBB	27/4/2015	13.8	14.8	-3.9%	7.2%	12.7	16.5
2	VIC	7/7/2014	38.0	41.7	-0.2%	9.9%	43.9	57.3
3	FPT	12/1/2015	41.5	46.6	-0.4%	12.3%	44.4	58.0
4	DHC	14/1/2014	21.5	24.8	1.2%	15.3%	19.8	25.8
5	HT1	9/6/2015	22.9	22.6	1.8%	-1.3%	20.7	26.8
6	NTL	9/6/2015	11.8	14.5	0.0%	22.9%	10.9	14.2
<b>Trung bình</b>					<b>-0.3%</b>	<b>11.1%</b>		

Nguồn: BSC Research

---

**Lương Thu Hương***Chuyên viên phân tích doanh nghiệp*huonglt@bsc.com.vn

---

## Cập nhật doanh nghiệp

### **BCC - CTCP Xi măng Bỉm Sơn (HNX)**

Sản lượng tiêu thụ giảm đã ảnh hưởng đến kết quả kinh doanh 6T2015: DTT hợp nhất 6T2015 đạt 1.932,4 tỷ đồng, giảm 8,32%yoy, nguyên nhân do tăng trưởng nhu cầu tiêu thụ xi măng tại miền Bắc chậm hơn so với miền Nam dẫn tới sản lượng tiêu thụ trong 6T2015 chỉ đạt 1,91 triệu tấn (trong đó 231 nghìn tấn là clinker, và xi măng là 1,68 triệu tấn) giảm so với mức tiêu thụ của 6T2014 (tổng sản lượng tiêu thụ 2,14 triệu tấn, trong đó 486 nghìn tấn là clinker và xi măng là 1,65 triệu tấn).

Chi phí hoạt động giảm mạnh trong 6T2015: trong 6T2015, chi phí lãi vay giảm 33,5%yoy, chi phí bán hàng giảm 30,63%yoy và chi phí QLDN giảm 5,91%yoy; đồng thời tổng 3 loại chi phí này chỉ chiếm 61,31% LNG 2015 (cùng kỳ 2014 chiếm tới 71,77%), qua đó giúp LNTT từ HĐSX kinh doanh hợp nhất của BCC (không tính lãi tỷ giá) đạt 141,96 tỷ đồng (+0,37%yoy). Nếu chỉ xét công ty mẹ BCC, LNTT từ hoạt động cốt lõi đạt tới 153,24 tỷ đồng (+4,46%yoy), chênh lệch giữa kết quả hợp nhất và kết quả riêng công ty mẹ là do sự cổ khách quan tại công ty con (trạm nghiền Đại Việt) trong 6 tháng đầu năm.

***Chúng tôi ước tính EPS 2015 hoạt động cốt lõi của BCC có thể đạt khoảng 2.200 đồng (chưa tính tác động của tỷ giá). EPS 6T2015 đạt 1.773 đồng và EPS 6T2015 từ hoạt động cốt lõi (không tính tác động của tỷ giá) đạt 1.189 đồng. Với mức giá đóng cửa 14.700 đồng ngày 18/08/2015, cổ phiếu BCC đang được giao dịch với PE FW = 6,68x.***

---

**Trần Thị Hồng Tươi***Chuyên viên phân tích doanh nghiệp*tuoith@bsc.com.vn

---

## Cập nhật doanh nghiệp

### **VIC - Tập đoàn Vingroup (HSX)**

**Kết quả kinh doanh:**

Quý 2/2015, VIC đạt 6.031 tỷ đồng doanh thu và 572 tỷ đồng lợi nhuận trước thuế (-65% yoy). Doanh thu và lợi nhuận sụt giảm do quý 2, VIC chỉ ghi nhận doanh thu và lợi nhuận từ việc bàn giao các căn hộ còn lại tại 2 dự án Vinhomes Times City và Vinhomes Royal City.

**Các dự án:**

Các dự án mới như Park Hill, Vinhomes Central Park dự kiến sẽ được bàn giao và ghi nhận doanh thu trong các quý tiếp theo. Nhiều khách hàng đã ứng tiền trước cho 2 dự án này. Từ tháng 6/2015 đến tháng 8/2015, VIC khai trương Vincom Ngô Quyền- Đà Nẵng, Vincom Hùng Vương- Cần Thơ, khánh thành bệnh viện Vinmec Phú Quốc; đồng thời giải phóng mặt bằng cho 2 dự án lớn là dự án khu du lịch sinh thái trên Đảo Vũ Yên, Hải Phòng và Vincom Hà Tĩnh.

**Thông tin khác:**

Tháng 6/2015, Quỹ đầu tư Warburg Pincus đã đầu tư thêm xấp xỉ 100 triệu USD vào Vincom Retail, nâng tổng giá trị đầu tư của quỹ này vào Vincom Retail lên tới 300 triệu USD.

## Thống kê thị trường

### Top 5 cổ phiếu tác động tăng lên VN-Index

CK	Giá	%	Index pt	KLGD
VCB	42.5	3.66	2.14	1.04MLN
BID	22	4.76	1.505	2.13MLN
CTG	20	3.63	1.395	2.15MLN
BVH	49.5	5.32	0.911	258110
VIC	41.7	1.71	0.69	563880

### Top 5 cổ phiếu tác động giảm lên VN-Index

CK	Giá	%	Index pt	KLGD
EIB	12.2	-3.17	-0.265	7.31MLN
MSN	88	-0.56	-0.2	175640
VCF	186	-6.53	-0.185	300
HNG	27.6	-1.08	-0.114	156920
SII	35.3	-6.86	-0.081	10

### Top 5 cổ phiếu tăng mạnh nhất trên HSX

CK	Giá	%	Index pt	KLGD
KSS	1.3	8.33	0.003	61470
CII	26.1	6.97	0.193	7.06MLN
SPM	21.5	6.97	0.01	10
C47	15.4	6.94	0.006	12590
EMC	9.6	6.67	0.003	27420

### Top 5 cổ phiếu giảm mạnh nhất trên HSX

CK	Giá	%	Index pt	KLGD
ABT	54	-6.9	-0.03	840
KAC	8.1	-6.9	-0.008	320
SII	35.3	-6.86	-0.081	10
VPK	25.1	-6.69	-0.008	600
PNC	14.1	-6.62	-0.006	1530

Nguồn: Bloomberg, BSC Research

### Top 5 cổ phiếu tác động tăng lên HNX-Index

CK	Giá	%	Index pt	KLGD
ACB	19	1.6	0.173	521500
SHB	7.4	2.78	0.109	4.23MLN
VNR	24	5.73	0.105	100
PVI	19.5	2.63	0.072	149600
PLC	33.2	2.15	0.03	86500

### Top 5 cổ phiếu tác động giảm lên HNX-Index

CK	Giá	%	Index pt	KLGD
PVX	3.5	-2.78	-0.025	705100
VDL	32	-7.25	-0.017	800
SJE	20	-9.91	-0.016	5100
KLS	7.9	-1.25	-0.012	1.34MLN
VC3	45.2	-4.24	-0.01	30400

### Top 5 cổ phiếu tăng mạnh nhất trên HNX

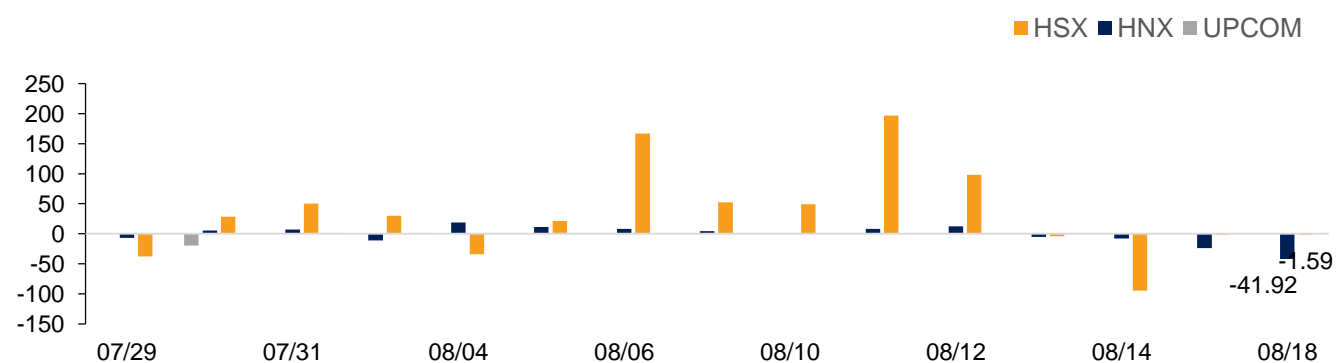
CK	Giá	%	Index pt	KLGD
BSC	9.9	10	0.002	200
VE9	14.5	9.85	0.006	973400
THB	27.1	9.72	0.017	100
HAD	48	9.09	0.01	200
LM7	3.6	9.09	0.001	2000

### Top 5 cổ phiếu giảm mạnh nhất trên HNX

CK	Giá	%	Index pt	KLGD
MCO	2.7	-10	-0.001	200
ONE	9.1	-9.9	-0.003	31100
DID	4.6	-9.8	-0.002	10100
NHA	9.3	-9.71	-0.005	100
KMT	5.8	-9.38	-0.004	500

Hình 3

### Giao dịch khối ngoại



Nguồn: HSX, HNX, BSC Research

## Danh sách các báo cáo đặc biệt BSC đã phát hành gần đây

STT	Tên báo cáo	Loại báo cáo	Mã cổ phiếu liên quan	Link tải báo cáo	Link dự phòng
1	Đánh giá ảnh hưởng của sự kiện phá giá RMB	Phân tích vĩ mô		<a href="#">Click</a>	
2	Báo cáo Vĩ mô & TTCK tháng 7/2015	Phân tích vĩ mô		<a href="#">Click</a>	
3	Báo cáo Vĩ mô & TTCK - 2015Q3	Phân tích vĩ mô		<a href="#">Click</a>	
4	Báo cáo Triển vọng ngành - 2015Q3	Phân tích ngành		<a href="#">Click</a>	
5	Báo cáo đánh giá TTCK Trung Quốc	Phân tích vĩ mô		<a href="#">Click</a>	
6	Báo cáo đánh giá Bổ sung, sửa đổi Nghị định 60/2015/NĐ-CP	Phân tích vĩ mô		<a href="#">Click</a>	
7	Báo cáo cập nhật ngành Bảo hiểm	Phân tích ngành	BVH, BIC, BMI	<a href="#">Click</a>	<a href="#">Click</a>
8	Báo cáo cập nhật ngành Cảng biển	Phân tích ngành	VSC, HAH, GMD	<a href="#">Click</a>	<a href="#">Click</a>
9	Báo cáo nhận định động thái điều chỉnh tỷ giá của NHNN	Phân tích vĩ mô		<a href="#">Click</a>	

## Danh sách các cổ phiếu BSC đã khuyến nghị gần đây

STT	Mã	Ngành	Khuyến nghị	Ngày ra báo cáo	Giá ngày ra báo cáo	Giá mục tiêu	Giá hiện tại	EPS	P/E	P/B	Link tải báo cáo	Link dự phòng
1	CHP	Thủy điện	Mua	18/8/2015	18.2	20.8	18.2	1,611	11.5	1.7	<a href="#">Click</a>	
2	CSV	Hóa chất	Mua	7/8/2015	22.7	26.7	22.1	3,258	7.0	1.7	<a href="#">Click</a>	
3	UNI	BĐS	Mua	7/8/2015	12.2	14.5	11.8	389	25.2	0.9	<a href="#">Click</a>	
4	KDH	BĐS	Mua	29/6/2015	21.5	25.1	21.4	1,896	11.9	1.2	<a href="#">Click</a>	<a href="#">Click</a>
5	TCM	Dệt may	Mua	24/6/2015	33.5	39.6	36.7	3,352	10.9	2.1	<a href="#">Click</a>	<a href="#">Click</a>
6	APC	Chiếu xạ	Mua	24/6/2015	18.3	20.0	18.0	2,136	9.5	1.4	<a href="#">Click</a>	<a href="#">Click</a>
7	DHC	Sản xuất giấy	Mua	15/6/2015	23.6	29.9	24.8	3,029	8.1	1.4	<a href="#">Click</a>	<a href="#">Click</a>
8	TNG	Dệt may	Mua	15/6/2015	25.2	29.4	26.1	3,347	7.9	1.8	<a href="#">Click</a>	<a href="#">Click</a>
9	MBB	Ngân hàng	Mua	11/6/2015	13.8	16.6	14.8	2,136	7.3	1.1	<a href="#">Click</a>	<a href="#">Click</a>
10	NKG	Thép	Mua	10/6/2015	12.2	17.7	13.8	2,288	6.4	1.2	<a href="#">Click</a>	<a href="#">Click</a>
11	PGS	Dầu khí	Mua	9/6/2015	22.0	24.8	19.9	3,127	7.2	1.2	<a href="#">Click</a>	<a href="#">Click</a>
12	PVS	Dầu khí	Mua	25/5/2015	25.6	30.5	21.8	4,051	7.2	1.4	<a href="#">Click</a>	<a href="#">Click</a>
13	SHP	Năng lượng	Mua	12/5/2015	18.2	20.4	18.3	2,349	7.7	1.4	<a href="#">Click</a>	<a href="#">Click</a>
14	CMG	Công nghệ	Mua	10/4/2015	12.0	15.7	14.0	1,584	9.5	1.4	<a href="#">Click</a>	<a href="#">Click</a>
15	FPT	Công nghệ	Mua	26/3/2015	42.1	51.8	46.6	4,277	11.1	2.2	<a href="#">Click</a>	<a href="#">Click</a>
16	DQC	Hàng tiêu dùng	Mua	16/3/2015	52.7	61.7	53.0	8,383	6.4	1.6	<a href="#">Click</a>	
17	NT2	Năng lượng	Mua	12/5/2015	21.9	29.4	22.5	8,097	2.7	1.2	<a href="#">Click</a>	<a href="#">Click</a>
18	VNE	Xây dựng	Mua	10/4/2015	11.4	13.0	13.0	1,933	7.2	1.1	<a href="#">Click</a>	
19	HT1	VLXD	Mua	30/1/2015	18.6	24.9	22.6	1,751	12.0	1.7	<a href="#">Click</a>	<a href="#">Click</a>
20	PLC	Hóa chất	Mua	16/12/2014	30.3	38.9	33.2	3,537	8.2	2.0	<a href="#">Click</a>	<a href="#">Click</a>
21	BCC	VLXD	Mua	10/9/2014	11.2	17.7	14.7	2,901	5.0	0.9	<a href="#">Click</a>	<a href="#">Click</a>
22	JVC	Thiết bị y tế	Mua	4/9/2014	14.7	17.9	6.2	2,586	3.5	0.5	<a href="#">Click</a>	<a href="#">Click</a>
23	DPR	Cao su	Nắm giữ	4/6/2014	37.0	35.2	32.0	4,892	6.8	0.6	<a href="#">Click</a>	<a href="#">Click</a>
24	PVG	Dầu khí	Mua	2/6/2014	9.8	11.8	9.4	789	13.7	0.8	<a href="#">Click</a>	<a href="#">Click</a>
25	DRC	Cao su	Mua	28/5/2014	38.0	43.1	49.3	3,763	14.1	3.0	<a href="#">Click</a>	<a href="#">Click</a>

Ghi chú: Giá trên đã điều chỉnh các quyền kể từ ngày ra báo cáo.

## Danh sách Báo cáo PTKT mở rộng

STT	Tên báo cáo	Loại báo cáo	Mã cổ phiếu liên quan	Link tải báo cáo
1	BSC_Báo cáo Phân tích kỹ thuật mở rộng_2015.08.17	PTKT mở rộng	FCN, GAS và CHP	<a href="#">Click</a>
1	BSC_Báo cáo Phân tích kỹ thuật mở rộng_2015.08.13	PTKT mở rộng	SHI, PGS và BVH	<a href="#">Click</a>
2	BSC_Báo cáo Phân tích kỹ thuật mở rộng_2015.08.11	PTKT mở rộng	MSN, SSI và DPM	<a href="#">Click</a>
3	BSC_Báo cáo Phân tích kỹ thuật mở rộng_2015.08.07	PTKT mở rộng	DHA, REE và SAM	<a href="#">Click</a>
4	BSC_Báo cáo Phân tích kỹ thuật mở rộng_2015.08.05	PTKT mở rộng	FPT, CMG và PVT	<a href="#">Click</a>
5	BSC_Báo cáo Phân tích kỹ thuật mở rộng_2015.07.30	PTKT mở rộng	HAG, CTG và CVT	<a href="#">Click</a>
6	BSC_Báo cáo Phân tích kỹ thuật mở rộng_2015.07.28	PTKT mở rộng	CEO, HPG và VND	<a href="#">Click</a>

## Danh sách Báo cáo thăm doanh nghiệp

STT	Tên báo cáo	Loại báo cáo	Mã cổ phiếu liên quan	Link tải báo cáo
1	BSC - Company Visit Note 2015.08.05 - Cap nhat BIC	Báo cáo thăm DN	BIC	<a href="#">Click</a>
2	BSC_Company Visit Note 2015.08.05 - Cap nhat FPT	Báo cáo thăm DN	FPT	<a href="#">Click</a>
3	BSC - Company Visit Note 2015.08.05 - Cap nhat PTI	Báo cáo thăm DN	PTI	<a href="#">Click</a>
4	BSC - Company Visit Note 2015.08.05 - Cap nhat PGI	Báo cáo thăm DN	PGI	<a href="#">Click</a>
5	BSC - Company Visit Note 2015.07.27 - Cap nhat IMP	Báo cáo thăm DN	IMP	<a href="#">Click</a>
6	BSC - Company Visit Note 2015.07.27 - Cap nhat DNP	Báo cáo thăm DN	DNP	<a href="#">Click</a>
7	BSC - Company Visit Note 2015.07.27 - Cap nhat BMP	Báo cáo thăm DN	BMP	<a href="#">Click</a>
8	BSC - Company Visit Note 2015.07.24 - Cap nhat HSG	Báo cáo thăm DN	HSG	<a href="#">Click</a>
9	BSC - Company Visit Note 2015.07.24 - Cap nhat VCB	Báo cáo thăm DN	VCB	<a href="#">Click</a>



## Khuyến cáo sử dụng

Bản báo cáo này của Công ty Cổ phần Chứng khoán Ngân hàng Đầu tư và phát triển Việt Nam (BSC), chỉ cung cấp những thông tin chung và phân tích về tình hình kinh tế vĩ mô cũng như diễn biến thị trường chứng khoán trong ngày. Báo cáo này không được xây dựng để cung cấp theo yêu cầu của bất kỳ tổ chức hay cá nhân riêng lẻ nào hoặc các quyết định mua bán, nắm giữ chứng khoán. Nhà đầu tư chỉ nên sử dụng các thông tin, phân tích, bình luận của Bản báo cáo như là nguồn tham khảo trước khi đưa ra những quyết định đầu tư cho riêng mình. Mọi thông tin, nhận định và dự báo và quan điểm trong báo cáo này được dựa trên những nguồn dữ liệu đáng tin cậy. Tuy nhiên Công ty Cổ phần Chứng khoán Ngân hàng đầu tư và phát triển Việt Nam (BSC) không đảm bảo rằng các nguồn thông tin này là hoàn toàn chính xác và không chịu bất kỳ một trách nhiệm nào đối với tính chính xác của những thông tin được đề cập đến trong báo cáo này, cũng như không chịu trách nhiệm về những thiệt hại đối với việc sử dụng toàn bộ hay một phần nội dung của bản báo cáo này. Mọi quan điểm cũng như nhận định được đề cập trong báo cáo này dựa trên sự cân nhắc cẩn trọng, công minh và hợp lý nhất trong hiện tại. Tuy nhiên những quan điểm, nhận định này có thể thay đổi mà không cần báo trước. Bản báo cáo này có bản quyền và là tài sản của Công ty Cổ phần Chứng khoán Ngân hàng Đầu tư và Phát triển Việt Nam (BSC). Mọi hành vi sao chép, sửa đổi, in ấn mà không có sự đồng ý của BSC đều trái luật. Bất kỳ nội dung nào của tài liệu này cũng không được (i) sao chụp hay nhân bản ở bất kỳ hình thức hay phương thức nào hoặc (ii) được cung cấp nếu không được sự chấp thuận của Công ty Cổ phần Chứng khoán BIDV.

### **BSC Trụ sở chính**

Tầng 10 & 11 Tháp BIDV  
35 Hàng Vôi, Hoàn Kiếm, Hà Nội  
Tel: +84 4 3935 2722  
Fax: +84 4 2220 0669

### **BSC Chi nhánh Hồ Chí Minh**

Tầng 9 Tòa nhà 146 Nguyễn Công Trứ  
Quận 1, Tp. Hồ Chí Minh  
Tel: +84 8 3821 8885  
Fax: +84 8 3821 8510

<http://www.bsc.com.vn>

Bloomberg: BSCV <GO>

