

Thứ sáu, ngày 21 tháng 8 năm 2015

Vietnam Daily Monitor

Khối ngoại vẫn đang bán ra

Dự đoán xu hướng thị trường

	Tiêu cực	Trung lập	Tích cực
Ngày 24/8/2015	•		
Tuần 24/8-28/8/2015	•		
Tháng 8/2015	•		

Điểm nhấn

VN-Index và HNX-Index tiếp tục đóng cửa trong giá đỏ, đồng thời thanh khoản cao đột biến. Một số cổ phiếu cơ bản giữ giá khá tốt là HCM, SSI, PLC và CVT. Khối ngoại vẫn đang bán ra khá mạnh trên cả hai sàn.

Nhận định thị trường

Khối lượng giao dịch tăng đột biến so với phiên hôm qua, khả năng là do bán giải chấp. Thông thường, sau phiên bán giải chấp mạnh, thị trường có thể giảm thêm 1-2 phiên nữa nhưng sẽ sớm tạo đáy. Nếu ngưỡng 550 bị phá vỡ, thị trường được kỳ vọng sẽ tạo đáy tại vùng 537 điểm.

Nhà đầu tư trung và dài hạn có thể cân nhắc mua thăm dò các cổ phiếu cơ bản. Nhà đầu tư ngắn hạn chỉ nên duy trì tỷ trọng cổ phiếu thấp trong danh mục, chưa vội vàng sử dụng margin trong giai đoạn này.

Trưởng phòng

Trần Thăng Long

longtt@bsc.com.vn

Nhóm Vĩ mô & Thị trường

Bùi Nguyên Khoa

khoabn@bsc.com.vn

Nguyễn Hoàng Việt

vietnh@bsc.com.vn

Vũ Thanh Phong

phongvt@bsc.com.vn

Đỗ Nam Tùng

tungdn@bsc.com.vn

Nguyễn Quốc Trường

truongnq@bsc.com.vn

VN-INDEX **556.30**

Giá trị: 2709.29 tỷ **-10.39 (-1.83%)**

Khối ngoại (ròng): -300 tỷ

HNX-INDEX **77.6**

Giá trị: 580.61 tỷ **-0.95 (-1.21%)**

Khối ngoại (ròng): -23.63 tỷ

UPCOM-INDEX **51.85**

Giá trị: 8.1 tỷ **-0.57 (-1.09%)**

Khối ngoại (ròng): 0.4 tỷ

Thông số vĩ mô

	Giá trị	%
Giá dầu	41.0	-0.7%
Giá vàng	1,155	0.2%
Tỷ giá USD/VND	22,490	0.4%
Tỷ giá EUR/VND	25,394	1.1%
Tỷ giá JPY/VND	18,350	1.1%
LS liên NH 1 tháng	4.7%	-
LS TPCP 5 năm	6.6%	-

Nguồn: Bloomberg, BSC Research

Mục lục

Nhận định thị trường	2
Phân tích kỹ thuật	3
Danh mục khuyến nghị	4
Thống kê thị trường	5
Danh sách CP khuyến nghị	6

Nguyễn Quốc Trường

Chuyên viên phân tích thị trường

truongnq@bsc.com.vn

Tổng quan thị trường

Thị trường giảm mạnh trong phiên sáng và phục hồi vào phiên chiều, tuy nhiên, VN-Index và HNX-Index vẫn đóng cửa trong giá đỏ.

Một số cổ phiếu cơ bản giữ giá khá tốt là HCM, SSI, PLC và CVT.

KBC và FLC dẫn đầu thanh khoản sàn HSX với hơn 17 triệu cổ phiếu được giao dịch.

Khối ngoại tiếp tục bán ròng mạnh 324 tỷ đồng trên cả hai sàn.

Nhận định

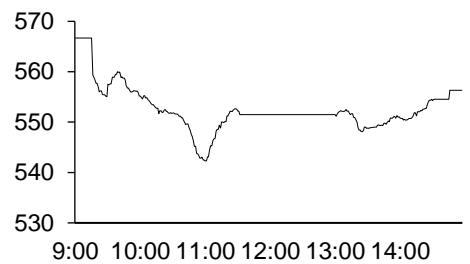
Trong bối cảnh các tin tiêu cực liên tục xuất hiện và chưa có tin tức tích cực nào trợ giúp cho thị trường, chỉ số VN-Index tiếp tục giảm điểm. Khối lượng giao dịch tăng đột biến so với phiên hôm qua, khả năng là do bán giải chấp và cầu bắt đáy lớn. Thông thường, sau phiên bán giải chấp mạnh, thị trường có thể giảm thêm 1-2 phiên nữa nhưng sẽ sớm tạo đáy do áp lực cung sau đó sẽ giảm. Hiện tại, VN-Index chưa thủng ngưỡng hỗ trợ 550 – 554 chúng tôi đưa ra. Nếu ngưỡng 550 bị phá vỡ, thị trường được kỳ vọng sẽ tạo đáy tại vùng 537 điểm.

Khuyến nghị

Nhà đầu tư trung và dài hạn có thể cân nhắc mua thăm dò các cổ phiếu cơ bản. Nhà đầu tư ngắn hạn chỉ nên duy trì tỷ trọng cổ phiếu thấp trong danh mục, chưa vội vàng sử dụng margin trong giai đoạn này.

Hình 1

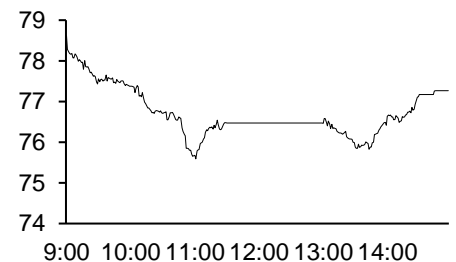
VN-Index Intraday



Nguồn: Bloomberg, BSC Research

Hình 2

HNX-Index Intraday



Nguồn: Bloomberg, BSC Research

Bảng 1

Top thanh khoản

Cổ phiếu	KL	Giá	%
KBC	17.48	12.7	-5.93
FLC	17.37	6.8	-5.56
DLG	13.18	7.1	5.97
SSI	9.28	24.9	0
FIT	7.43	10.5	-6.25

Nguồn: Bloomberg, BSC Research

Bảng 2

Top giao dịch khối ngoại

Top mua	Giá trị	Top bán	Giá trị
BMP	12.6	KBC	124.4
HHS	7.6	VIC	63
HQC	4.7	CTG	29.4
BIC	4.6	PVS	19.3
CEO	3.5	SBT	16.9

Nguồn: BSC Research

Nguyễn Quốc Trường*Chuyên viên phân tích thị trường**truongnq@bsc.com.vn*

Phân tích kỹ thuật

Sự phục hồi vào cuối phiên của Vn-Index đã giúp tạo một cây nến có bóng dưới khá dài. Ngưỡng hỗ trợ 550 điểm (tương ứng Fibonacci Retracement 78.6%) hiện tại chưa bị phá vỡ, tuy nhiên, dấu hiệu đảo chiều vẫn chưa xuất hiện khi các cây nến đen liên tiếp được hình thành. Ngưỡng hỗ trợ tiếp theo lần lượt là 537 điểm (đáy tháng 4/2015) và 528 điểm (đáy tháng 5/2015). Nếu ngưỡng hỗ trợ 550 bị thủng, VN-Index được kỳ vọng sẽ tạo đáy tại vùng 537 điểm.

Danh mục khuyến nghị

Danh mục ngắn hạn

Hiện không có vị thế nào đang mở

Danh mục CANSLIM

TT	Mã	Ngày mua	Giá mua	Giá hiện tại	Hiệu suất 1 tuần	Hiệu suất tổng	Dừng lỗ	Mục tiêu
1	MBB	27/4/2015	13.8	14.4	-6.5%	4.3%	12.7	16.5
2	VIC	7/7/2014	38.0	40.1	-4.1%	5.6%	43.9	57.3
3	FPT	12/1/2015	41.5	45.2	-3.4%	8.9%	44.4	58.0
4	DHC	14/1/2014	21.5	24.1	-1.6%	12.1%	19.8	25.8
5	HT1	9/6/2015	22.9	22.3	0.5%	-2.6%	20.7	26.8
6	NTL	9/6/2015	11.8	14.3	-1.4%	21.2%	10.9	14.2
Trung bình					-2.8%	8.3%		

Nguồn: BSC Research

Thống kê thị trường

Top 5 cổ phiếu tác động tăng lên VN-Index

CK	Giá	%	Index pt	KLGD
SII	32.7	6.86	0.065	220
BBC	64	6.67	0.033	10
DLG	7.1	5.97	0.032	9.28MLN
HRC	39.4	6.78	0.023	350
PAN	34.8	1.46	0.022	4140

Top 5 cổ phiếu tác động giảm lên VN-Index

CK	Giá	%	Index pt	KLGD
GAS	42.9	-5.71	-2.632	1.07MLN
CTG	18.8	-2.59	-0.995	4.51MLN
VCB	42.4	-1.17	-0.712	1.15MLN
VNM	101	-0.98	-0.535	696170
BVH	47	-2.89	-0.509	511390

Top 5 cổ phiếu tăng mạnh nhất trên HSX

CK	Giá	%	Index pt	KLGD
KAC	7.7	6.94	0.006	3420
PTC	9.3	6.9	0.006	9950
PNC	17.1	6.88	0.006	54500
SII	32.7	6.86	0.065	220
HRC	39.4	6.78	0.023	350

Top 5 cổ phiếu giảm mạnh nhất trên HSX

CK	Giá	%	Index pt	KLGD
KSS	1.1	-8.33	-0.003	1.65MLN
PTK	1.3	-7.14	-0.001	242880
DXV	4.1	-6.82	-0.002	2800
STG	29.1	-6.73	-0.009	150
VNH	1.4	-6.67	0	11590

Nguồn: Bloomberg, BSC Research

Top 5 cổ phiếu tác động tăng lên HNX-Index

CK	Giá	%	Index pt	KLGD
VNF	69	8.49	0.019	100
TH1	24.3	9.95	0.017	6000
PSI	8.1	5.19	0.015	22100
PMC	46.4	5.45	0.014	2000
VCS	35	1.16	0.013	262700

Top 5 cổ phiếu tác động giảm lên HNX-Index

CK	Giá	%	Index pt	KLGD
VCG	11.4	-4.2	-0.136	1.38MLN
PVI	19.4	-2.02	-0.058	255500
PVS	19.9	-1	-0.055	2.31MLN
SHB	7.2	-1.37	-0.055	13.18MLN
PVX	3.3	-5.71	-0.049	1.99MLN

Top 5 cổ phiếu tăng mạnh nhất trên HNX

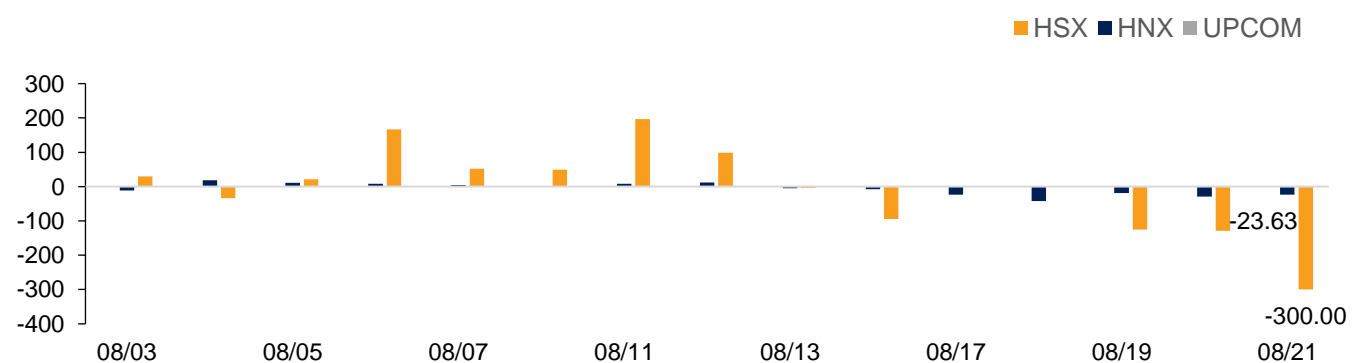
CK	Giá	%	Index pt	KLGD
AMC	22	10	0.004	100
TH1	24.3	9.95	0.017	6000
DPC	22.1	9.95	0.003	200
TV3	30.1	9.85	0.006	200
BST	12.7	9.48	0.001	900

Top 5 cổ phiếu giảm mạnh nhất trên HNX

CK	Giá	%	Index pt	KLGD
NPS	12.5	-10.71	-0.002	1400
ONE	9.1	-9.9	-0.003	31100
DID	4.6	-9.8	-0.002	10100
NHA	9.3	-9.71	-0.005	100
KMT	5.8	-9.38	-0.004	500

Hình 3

Giao dịch khối ngoại



Nguồn: HSX, HNX, BSC Research

Danh sách các báo cáo đặc biệt BSC đã phát hành gần đây

STT	Tên báo cáo	Loại báo cáo	Mã cổ phiếu liên quan	Link tải báo cáo	Link dự phòng
1	Nhận định tăng tỷ giá và ảnh hưởng đến các nhóm ngành	Phân tích vĩ mô		Click	
2	Đánh giá ảnh hưởng của sự kiện phá giá RMB	Phân tích vĩ mô		Click	
3	Báo cáo Vĩ mô & TTCK tháng 7/2015	Phân tích vĩ mô		Click	
4	Báo cáo Vĩ mô & TTCK - 2015Q3	Phân tích vĩ mô		Click	
5	Báo cáo Triển vọng ngành - 2015Q3	Phân tích ngành		Click	
6	Báo cáo đánh giá TTCK Trung Quốc	Phân tích vĩ mô		Click	
7	Báo cáo đánh giá Bổ sung, sửa đổi Nghị định 60/2015/NĐ-CP	Phân tích vĩ mô		Click	
8	Báo cáo cập nhật ngành Bảo hiểm	Phân tích ngành	BVH, BIC, BMI	Click	Click
9	Báo cáo cập nhật ngành Cảng biển	Phân tích ngành	VSC, HAH, GMD	Click	Click
10	Báo cáo nhận định động thái điều chỉnh tỷ giá của NHNN	Phân tích vĩ mô		Click	

Danh sách các cổ phiếu BSC đã khuyến nghị gần đây

STT	Mã	Ngành	Khuyến nghị	Ngày ra báo cáo	Giá ngày ra báo cáo	Giá mục tiêu	Giá hiện tại	EPS	P/E	P/B	Link tải báo cáo	Link dự phòng
1	CHP	Thủy điện	Mua	18/8/2015	18.2	20.8	18.0	1,611	11.5	1.7	Click	
2	CSV	Hóa chất	Mua	7/8/2015	22.7	26.7	22.1	3,258	7.0	1.7	Click	
3	UNI	BĐS	Mua	7/8/2015	12.2	14.5	11.3	389	25.2	0.9	Click	
4	KDH	BĐS	Mua	29/6/2015	21.5	25.1	20.0	1,896	11.9	1.2	Click	Click
5	TCM	Dệt may	Mua	24/6/2015	33.5	39.6	37.4	3,352	10.9	2.1	Click	Click
6	APC	Chiếu xạ	Mua	24/6/2015	18.3	20.0	17.6	2,136	9.5	1.4	Click	Click
7	DHC	Sản xuất giấy	Mua	15/6/2015	23.6	29.9	24.1	3,029	8.1	1.4	Click	Click
8	TNG	Dệt may	Mua	15/6/2015	25.2	29.4	26.2	3,347	7.9	1.8	Click	Click
9	MBB	Ngân hàng	Mua	11/6/2015	13.8	16.6	14.4	2,136	7.3	1.1	Click	Click
10	NKG	Thép	Mua	10/6/2015	12.2	17.7	12.7	2,288	6.4	1.2	Click	Click
11	PGS	Dầu khí	Mua	9/6/2015	22.0	24.8	19.2	3,127	7.2	1.2	Click	Click
12	PVS	Dầu khí	Mua	25/5/2015	25.6	30.5	19.9	4,051	7.2	1.4	Click	Click
13	SHP	Năng lượng	Mua	12/5/2015	18.2	20.4	18.1	2,349	7.7	1.4	Click	Click
14	CMG	Công nghệ	Mua	10/4/2015	12.0	15.7	13.7	1,584	9.5	1.4	Click	Click
15	FPT	Công nghệ	Mua	26/3/2015	42.1	51.8	45.2	4,277	11.1	2.2	Click	Click
16	DQC	Hàng tiêu dùng	Mua	16/3/2015	52.7	61.7	54.0	8,383	6.4	1.6	Click	
17	NT2	Năng lượng	Mua	12/5/2015	21.9	29.4	22.5	8,097	2.7	1.2	Click	Click
18	VNE	Xây dựng	Mua	10/4/2015	11.4	13.0	12.9	1,933	7.2	1.1	Click	
19	HT1	VLXD	Mua	30/1/2015	18.6	24.9	22.3	1,751	12.0	1.7	Click	Click
20	PLC	Hóa chất	Mua	16/12/2014	30.3	38.9	33.3	3,537	8.2	2.0	Click	Click
21	BCC	VLXD	Mua	10/9/2014	11.2	17.7	13.1	2,901	5.0	0.9	Click	Click
22	JVC	Thiết bị y tế	Mua	4/9/2014	14.7	17.9	5.6	2,586	3.5	0.5	Click	Click
23	DPR	Cao su	Nắm giữ	4/6/2014	37.0	35.2	32.0	4,892	6.8	0.6	Click	Click
24	PVG	Dầu khí	Mua	2/6/2014	9.8	11.8	8.9	789	13.7	0.8	Click	Click

Ghi chú: Giá trên đã điều chỉnh các quyền kể từ ngày ra báo cáo.

Danh sách Báo cáo PTKT mở rộng

STT	Tên báo cáo	Loại báo cáo	Mã cổ phiếu liên quan	Link tải báo cáo
1	BSC_Báo cáo Phân tích kỹ thuật mở rộng_2015.08.20	PTKT mở rộng	PVD, VHC và VIC	Click
2	BSC_Báo cáo Phân tích kỹ thuật mở rộng_2015.08.17	PTKT mở rộng	FCN, GAS và CHP	Click
3	BSC_Báo cáo Phân tích kỹ thuật mở rộng_2015.08.13	PTKT mở rộng	SHI, PGS và BVH	Click
4	BSC_Báo cáo Phân tích kỹ thuật mở rộng_2015.08.11	PTKT mở rộng	MSN, SSI và DPM	Click
5	BSC_Báo cáo Phân tích kỹ thuật mở rộng_2015.08.07	PTKT mở rộng	DHA, REE và SAM	Click
6	BSC_Báo cáo Phân tích kỹ thuật mở rộng_2015.08.05	PTKT mở rộng	FPT, CMG và PVT	Click
7	BSC_Báo cáo Phân tích kỹ thuật mở rộng_2015.07.30	PTKT mở rộng	HAG, CTG và CVT	Click
8	BSC_Báo cáo Phân tích kỹ thuật mở rộng_2015.07.28	PTKT mở rộng	CEO, HPG và VND	Click

Danh sách Báo cáo thăm doanh nghiệp

STT	Tên báo cáo	Loại báo cáo	Mã cổ phiếu liên quan	Link tải báo cáo
1	BSC - Company Visit Note 2015.08.05 - Cập nhật BIC	Báo cáo thăm DN	BIC	Click
2	BSC_Company Visit Note 2015.08.05 - Cập nhật FPT	Báo cáo thăm DN	FPT	Click
3	BSC - Company Visit Note 2015.08.05 - Cập nhật PTI	Báo cáo thăm DN	PTI	Click
4	BSC - Company Visit Note 2015.08.05 - Cập nhật PGI	Báo cáo thăm DN	PGI	Click
5	BSC - Company Visit Note 2015.07.27 - Cập nhật IMP	Báo cáo thăm DN	IMP	Click
6	BSC - Company Visit Note 2015.07.27 - Cập nhật DNP	Báo cáo thăm DN	DNP	Click
7	BSC - Company Visit Note 2015.07.27 - Cập nhật BMP	Báo cáo thăm DN	BMP	Click
8	BSC - Company Visit Note 2015.07.24 - Cập nhật HSG	Báo cáo thăm DN	HSG	Click
9	BSC - Company Visit Note 2015.07.24 - Cập nhật VCB	Báo cáo thăm DN	VCB	Click

Khuyến cáo sử dụng

Bản báo cáo này của Công ty Cổ phần Chứng khoán Ngân hàng Đầu tư và phát triển Việt Nam (BSC), chỉ cung cấp những thông tin chung và phân tích về tình hình kinh tế vĩ mô cũng như diễn biến thị trường chứng khoán trong ngày. Báo cáo này không được xây dựng để cung cấp theo yêu cầu của bất kỳ tổ chức hay cá nhân riêng lẻ nào hoặc các quyết định mua bán, nắm giữ chứng khoán. Nhà đầu tư chỉ nên sử dụng các thông tin, phân tích, bình luận của Bản báo cáo như là nguồn tham khảo trước khi đưa ra những quyết định đầu tư cho riêng mình. Mọi thông tin, nhận định và dự báo và quan điểm trong báo cáo này được dựa trên những nguồn dữ liệu đáng tin cậy. Tuy nhiên Công ty Cổ phần Chứng khoán Ngân hàng đầu tư và phát triển Việt Nam (BSC) không đảm bảo rằng các nguồn thông tin này là hoàn toàn chính xác và không chịu bất kỳ một trách nhiệm nào đối với tính chính xác của những thông tin được đề cập đến trong báo cáo này, cũng như không chịu trách nhiệm về những thiệt hại đối với việc sử dụng toàn bộ hay một phần nội dung của bản báo cáo này. Mọi quan điểm cũng như nhận định được đề cập trong báo cáo này dựa trên sự cân nhắc cẩn trọng, công minh và hợp lý nhất trong hiện tại. Tuy nhiên những quan điểm, nhận định này có thể thay đổi mà không cần báo trước. Bản báo cáo này có bản quyền và là tài sản của Công ty Cổ phần Chứng khoán Ngân hàng Đầu tư và Phát triển Việt Nam (BSC). Mọi hành vi sao chép, sửa đổi, in ấn mà không có sự đồng ý của BSC đều trái luật. Bất kỳ nội dung nào của tài liệu này cũng không được (i) sao chụp hay nhân bản ở bất kỳ hình thức hay phương thức nào hoặc (ii) được cung cấp nếu không được sự chấp thuận của Công ty Cổ phần Chứng khoán BIDV.

BSC Trụ sở chính

Tầng 10 & 11 Tháp BIDV
35 Hàng Vôi, Hoàn Kiếm, Hà Nội
Tel: +84 4 3935 2722
Fax: +84 4 2220 0669

BSC Chi nhánh Hồ Chí Minh

Tầng 9 Tòa nhà 146 Nguyễn Công Trứ
Quận 1, Tp. Hồ Chí Minh
Tel: +84 8 3821 8885
Fax: +84 8 3821 8510

<http://www.bsc.com.vn>

Bloomberg: BSCV <GO>

