

Thứ hai, ngày 2 tháng 11 năm 2015

Vietnam Daily Monitor

Chỉ là áp lực chốt lời ngắn hạn

Dự đoán xu hướng thị trường

	Tiêu cực	Trung lập	Tích cực
Ngày 3/11/2015	•		
Tuần 2/11-6/11/2015			•
Tháng 11/2015			•

Điểm nhấn

Tăng điểm trong đầu giờ sáng, các chỉ số chứng khoán đồng loạt giảm điểm. Chốt phiên, 3 chỉ số đóng cửa tại vùng giá thấp nhất trong ngày, đặc biệt HNX-Index.

Khối ngoại bán ròng trên HSX, tuy nhiên nếu trừ giao dịch của HAG thì giao dịch của họ là mua ròng trên cả 3 sàn.

Nhận định thị trường

Thị trường vẫn trong trạng thái tích lũy, có thể điều chỉnh thêm trước áp lực chốt lời trong suốt thời gian vừa qua. Tuy nhiên, các chỉ số khó có khả năng giảm sâu do hiện tại chưa có thông tin tiêu cực nào.

Nhà đầu tư nên chốt lãi dần trong phiên tăng điểm và gia tăng tỷ trọng trong các nhịp giảm điểm.

Danh mục khuyến nghị

Danh mục ngắn hạn: Mua mới VND, SD9

Danh mục Canslim: Mua mới CHP

BSC RESEARCH

Trưởng phòng

Trần Thăng Long

longtt@bsc.com.vn

Nhóm Vĩ mô & Thị trường

Bùi Nguyên Khoa

khoabn@bsc.com.vn

Vũ Thanh Phong

phongvt@bsc.com.vn

Đỗ Nam Tùng

tungdn@bsc.com.vn

Nguyễn Quốc Trường

truongnq@bsc.com.vn

VN-INDEX 602.76

Giá trị: 1807.55 tỷ **-4.61 (-0.76%)**

Khối ngoại (ròng): -32.13 tỷ

HNX-INDEX 81.11

Giá trị: 405.21 tỷ **-1.12 (-1.36%)**

Khối ngoại (ròng): 7.74 tỷ

UPCOM-INDEX 52.06

Giá trị: 13.08 tỷ **-0.35 (-0.67%)**

Khối ngoại (ròng): 0.679 tỷ

Thông số vĩ mô

	Giá trị	%
Giá dầu	45.8	-1.6%
Giá vàng	1,138	-0.4%
Tỷ giá USD/VND	22,295	-0.2%
Tỷ giá EUR/VND	24,568	0.0%
Tỷ giá JPY/VND	18,489	-0.2%
LS liên NH 1 tháng	3.4%	-
LS TPCP 5 năm	6.6%	-

Nguồn: Bloomberg, BSC Research

Mục lục

Nhận định thị trường	2
PTKT mã cổ phiếu	3
Danh mục khuyến nghị	6
Thống kê thị trường	7
Danh sách BCPT	8

Báo cáo này được xem là nguồn thông tin tham khảo. Vui lòng đọc kỹ phần Khuyến cáo sử dụng ở trang cuối.

Nguyễn Quốc Trường

Chuyên viên phân tích thị trường

truongnq@bsc.com.vn

Tổng quan thị trường

VN-Index và HNX-Index giảm vào phiên chiều và đóng cửa ở mức giá thấp nhất.

Một số cổ phiếu tăng giá mạnh trong thời gian qua như PIV, C32, OGC giảm sàn trong phiên hôm nay.

Một số cổ phiếu tăng đột biến về giá và khối lượng là HVA (+9,5%), SHN (+9,1%), ACM (+8,8%) và BGM (+5%).

Nhận định

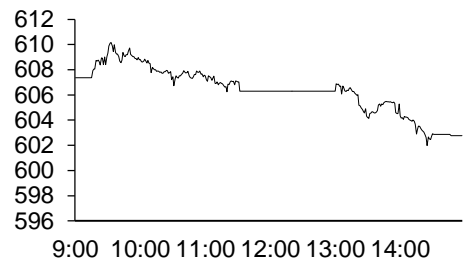
Như đã đề cập, VN-Index sẽ có nhịp kiểm định lại ngưỡng hỗ trợ 600 điểm sau khi vượt mốc này vào giữa tuần qua. Thị trường điều chỉnh trong phiên hôm nay chủ yếu do áp lực chốt lời, đa phần các cổ phiếu đã tăng mạnh trong thời gian gần đây đều giảm điểm khá. Trong khi đó, các nhóm cổ phiếu Bluechips chỉ giảm điểm nhẹ, và không có dấu hiệu bán tháo. Khối ngoại tiếp tục mua bán cân bằng. Chính vì thế, nhiều khả năng đợt bán chốt lời này sẽ sớm kết thúc và thị trường sẽ không giảm điểm quá sâu.

Khuyến nghị

Nhà đầu tư nên chốt lời dần các cổ phiếu có lãi khá trong danh mục, đồng thời canh mua lại tại các phiên điều chỉnh.

Hình 1

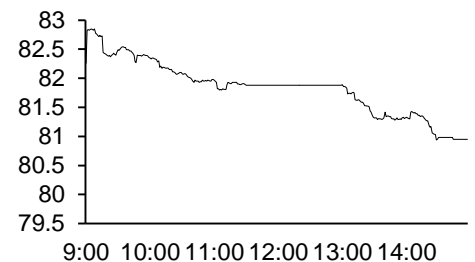
VN-Index Intraday



Nguồn: Bloomberg, BSC Research

Hình 2

HNX-Index Intraday



Nguồn: Bloomberg, BSC Research

Bảng 1

Top thanh khoản

Cổ phiếu	KL	Giá	%
OGC	17.93	2.7	-6.9
FLC	7.19	7	0
DLG	4.14	8.5	3.66
ITA	3.6	6.4	-1.54
DXG	2.78	18.8	-4.57

Nguồn: Bloomberg, BSC Research

Bảng 2

Top giao dịch khối ngoại

Top mua	Giá trị	Top bán	Giá trị
VCB	24.5	HAG	64.7
SSI	12.6	KDC	12.95
BID	5.4	HSG	9.95
HHS	4.96	MSN	6.1
PHP	2.2	ASA	0.2

Nguồn: BSC Research

Phân tích kỹ thuật mã cổ phiếu

VND - Công ty cổ phần Chứng khoán VNDIRECT

Điểm nhấn kỹ thuật:

- Xu hướng hiện tại: Tăng
- Chỉ báo xu hướng MACD: Tích cực
- Chỉ báo RSI: Tích cực

Khuyến nghị

Nhà đầu tư có thể canh mua VND tại các nhịp điều chỉnh nhẹ và xem xét chốt lời khi cổ phiếu này tiến gần đến kháng cự 15,5.

Nhận định: BVH đang bước vào đà tăng khi đường MACD đã bắt đầu cắt lên trên đường 0 để khẳng định xu hướng Tăng; đồng thời, chỉ báo xung lượng RSI tăng liên tục trong thời gian gần đây. Giá cổ phiếu vẫn đang nằm trên đường SMA15 và đường trendline hỗ trợ trên hình. Kháng cự tiếp theo của VND là đỉnh cũ 15,5.



Phân tích kỹ thuật mã cổ phiếu

SD9 - Công ty Cổ phần Sông Đà 9

Điểm nhấn kỹ thuật:

- Xu hướng hiện tại: Tăng
- Chỉ báo xu hướng MACD: Tích cực
- Chỉ báo RSI: Tích cực

Nhận định: SD9 có phiên bứt tốc mạnh vào phiên cuối tuần qua khi tăng đột biến cả giá và khối lượng. Điều đó giúp các chỉ báo xu hướng và chỉ báo xung lượng đều đạt tín hiệu tốt. Đồng thời, phiên bứt phá đó đã giúp SD9 thoát khỏi vùng tích lũy 12.5 – 13 kéo dài suốt tháng 9. Kháng cự tiếp theo của SD9 là khu vực đỉnh cũ 14,2 – 14,5.

Khuyến nghị

Nhà đầu tư có thể canh mua SD9 tại các phiên điều chỉnh và giảm tỷ trọng khi cổ phiếu trên tiệm cận ngưỡng kháng cự 14,2 – 14,5.



Phân tích kỹ thuật mã cổ phiếu

CHP - Công ty Cổ phần Thủy điện miền Trung

Xác nhận phiên đột biến về giá và khối lượng của CHP trong phiên cuối tuần, khi giá tăng hơn 5,8%, khối lượng giao dịch bằng 1,17 lần so với phiên trước đó, trạng thái tích lũy tương đối chắc chắn trong biên độ 3% trong 17 phiên trước đó.

Khuyến nghị MUA khi CHP thoát lên khỏi khuôn mẫu Nền Giá Phẳng tiêu chuẩn lựa chọn cổ phiếu CANSLIM, dừng lỗ 20,1, mục tiêu 26,3.



Danh mục khuyến nghị

Danh mục ngắn hạn

TT	Mã	Ngày mua	Giá mua	Giá hiện tại	Hiệu suất	Khuyến nghị	Dừng lỗ	Mục tiêu
1	SHI	20/8/2015	10.5	13.3	26.7%	Nắm giữ	9.8	15
2	BVH	3/9/2015	43.8	59	34.7%	Nắm giữ	40.3	62
3	VCB	3/9/2015	41.6	47.7	14.7%	Nắm giữ	38.3	47.8
4	DPM	7/9/2015	30.4	32.9	8.2%	Nắm giữ	28.3	35
5	NCT	7/9/2015	114	135	18.4%	Nắm giữ	106	142
6	CMS	19/10/2015	10	9.9	-1.0%	Nắm giữ	9.3	11
7	SD5	19/10/2015	13.6	13.3	-2.2%	Nắm giữ	12.5	15
8	HLD	26/10/2015	16.7	17	1.8%	Nắm giữ	15.5	18.5
9	PVS	26/10/2015	22.6	21.7	-4.0%	Nắm giữ	21	25
10	VND	2/11/2015	13.6	13.6	0.0%	Mua mới	12.8	15
11	SD9	2/11/2015	13.6	13.6	0.0%	Mua mới	12.9	14.6
Trung bình					8.8%			

Danh mục ngắn hạn: Mua mới VND, SD9

Nguồn: BSC Research

Danh mục CANSLIM

TT	Mã	Ngày mua	Giá mua	Giá hiện tại	Hiệu suất 1 tuần	Hiệu suất tổng	Dừng lỗ	Mục tiêu
1	MBB	27/4/2015	13.8	14.4	0.0%	4.3%	12.7	16.5
2	VIC	7/7/2014	38.0	45	-1.1%	18.5%	34.2	57.3
3	FPT	12/1/2015	41.5	49.5	0.4%	19.3%	37.4	58.0
4	DHC	14/1/2014	21.5	25.7	-1.5%	19.5%	19.8	26.0
5	HT1	9/6/2015	22.9	25.5	-1.2%	11.4%	20.7	26.8
6	NTL	9/6/2015	11.8	14.6	-0.7%	23.7%	10.9	15.4
7	PLC	15/9/2015	31.7	36.5	-6.9%	15.1%	28.5	38.0
8	CMG	19/10/2015	14.7	14.8	-3.3%	0.7%	13.4	17.5
9	HHS	22/10/2015	18.5	17.5	-3.3%	-5.4%	17.2	22.2
10	DXG	26/10/2015	19.8	18.8	-4.6%	-5.1%	18.2	23.8
11	CHP	2/11/2015	21.0	21		0.0%	20.1	26.3
Trung bình					-2.2%	9.3%		

Danh mục CANSLIM: Mua mới CHP

Nguồn: BSC Research

Thống kê thị trường

Top 5 cổ phiếu tác động tăng lên VN-Index

CK	Giá	%	Index pt	KLGD
HNG	31.1	3.32	0.366	255790
CTG	20.9	0.48	0.192	1.35MLN
KDC	23.8	2.15	0.066	1.35MLN
PDR	13.3	4.72	0.063	825170
FPT	49.5	0.41	0.041	2.79MLN

Top 5 cổ phiếu tác động giảm lên VN-Index

CK	Giá	%	Index pt	KLGD
BVH	59	-3.28	-0.703	155960
VNM	117	-0.85	-0.62	715500
VIC	45	-1.1	-0.478	1.11MLN
STB	13.2	-2.94	-0.257	356920
MSN	73.5	-0.68	-0.193	202820

Top 5 cổ phiếu tăng mạnh nhất trên HSX

CK	Giá	%	Index pt	KLGD
VNH	1.2	9.09	0	16510
VLV	1.4	7.69	0.001	20
BTT	42.8	7	0.015	10
HOT	31.5	6.78	0.008	440
NAF	31.7	6.73	0.031	211810

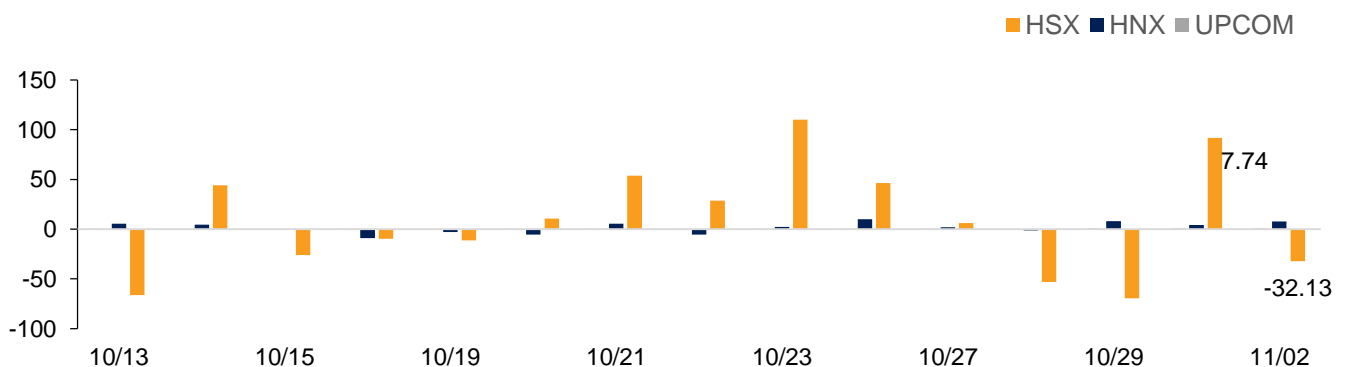
Top 5 cổ phiếu giảm mạnh nhất trên HSX

CK	Giá	%	Index pt	KLGD
KSS	0.9	-10	-0.003	44800
KTB	1	-9.09	-0.002	219100
PTK	1	-9.09	-0.001	94760
SRC	29.3	-6.98	-0.023	130170
D2D	32.1	-6.96	-0.013	510

Nguồn: Bloomberg, BSC Research

Hình 3

Giao dịch khối ngoại



Nguồn: HSX, HNX, BSC Research

Danh sách các báo cáo đặc biệt BSC đã phát hành gần đây

STT	Tên báo cáo	Loại báo cáo	Mã cổ phiếu liên quan	Link tải báo cáo	Link dự phòng
1	Báo cáo Triển vọng ngành - 2015Q4	Phân tích ngành		Click	
2	Báo cáo Vĩ mô & TTCK - 2015Q4	Phân tích vĩ mô		Click	
3	Báo cáo Vĩ mô & TTCK tháng 9/2015	Phân tích vĩ mô		Click	
4	Nhà đầu tư nên làm gì khi Fed tăng lãi suất?	Phân tích vĩ mô		Click	
5	Báo cáo Vĩ mô & TTCK tháng 8/2015	Phân tích vĩ mô		Click	
6	Nhận định tăng tỷ giá và ảnh hưởng đến các nhóm ngành	Phân tích ngành		Click	
7	Đánh giá ảnh hưởng của sự kiện phá giá RMB	Phân tích vĩ mô		Click	
8	Báo cáo Vĩ mô & TTCK tháng 7/2015	Phân tích vĩ mô		Click	
9	Báo cáo Vĩ mô & TTCK - 2015Q3	Phân tích vĩ mô		Click	
10	Báo cáo Triển vọng ngành - 2015Q3	Phân tích ngành		Click	
11	Báo cáo đánh giá TTCK Trung Quốc	Phân tích vĩ mô		Click	

Danh sách các cổ phiếu BSC đã khuyến nghị gần đây

STT	Mã	Ngành	Khuyến nghị	Ngày ra báo cáo	Giá ngày ra báo cáo	Giá mục tiêu	Giá hiện tại	EPS	P/E	P/B	Link tải báo cáo	Link dự phòng
1	PGI	Bảo hiểm	Mua	30/10/2015	17.6	20.2	18	1,270	13.8	1.4	Click	Click
2	BMP	Nhựa	Nắm giữ	28/10/2015	124	125.7	123	10,130	12.7	3.2	Click	
3	ITC	BĐS	Mua	28/10/2015	8.7	15.5	8.8	350	25.0	0.4	Click	
4	ITD	Công nghệ	Mua	23/10/2015	17.2	20.7	17.3	2,140	9.5	1.3	Click	Click
5	CMS	Xây dựng	Mua	18/8/2015	10.2	13.8	9.9	2,370	4.4	1.1	Click	Click
6	CHP	Thủy điện	Mua	18/8/2015	18.2	20.8	21.0	1,611	11.5	1.7	Click	
7	CSV	Hóa chất	Mua	7/8/2015	22.7	26.7	20.5	3,258	7.0	1.7	Click	
8	UNI	BĐS	Mua	7/8/2015	12.2	14.5	10.8	389	25.2	0.9	Click	
9	KDH	BĐS	Mua	29/6/2015	21.5	25.1	20.2	1,896	11.9	1.2	Click	Click
10	TCM	Dệt may	Mua	24/6/2015	33.5	39.6	34.8	3,352	10.9	2.1	Click	Click
11	APC	Chiều xạ	Mua	24/6/2015	18.3	20.0	20.2	2,136	9.5	1.4	Click	Click
12	DHC	Sản xuất giấy	Mua	15/6/2015	23.6	29.9	25.7	3,029	8.1	1.4	Click	Click
13	TNG	Dệt may	Mua	15/6/2015	25.2	29.4	26.7	3,347	7.9	1.8	Click	Click
14	MBB	Ngân hàng	Mua	11/6/2015	13.8	16.6	14.4	2,136	7.3	1.1	Click	Click
15	NKG	Thép	Mua	10/6/2015	12.2	17.7	15.0	2,288	6.4	1.2	Click	Click
16	PGS	Dầu khí	Mua	9/6/2015	22.0	24.8	19.7	3,127	7.2	1.2	Click	Click
17	PVS	Dầu khí	Mua	25/5/2015	25.6	30.5	21.7	4,051	7.2	1.4	Click	Click
18	SHP	Năng lượng	Mua	12/5/2015	18.2	20.4	19.0	2,349	7.7	1.4	Click	Click
19	CMG	Công nghệ	Mua	10/4/2015	12.0	15.7	14.8	1,584	9.5	1.4	Click	Click
20	FPT	Công nghệ	Mua	26/3/2015	42.1	51.8	49.5	4,277	11.1	2.2	Click	Click
21	DQC	Hàng tiêu dùng	Mua	16/3/2015	52.7	61.7	64.5	8,383	6.4	1.6	Click	
22	NT2	Năng lượng	Mua	12/5/2015	21.9	29.4	26.4	8,097	2.7	1.2	Click	Click
23	VNE	Xây dựng	Mua	10/4/2015	11.4	13.0	11.0	1,933	7.2	1.1	Click	
24	HT1	VLXD	Mua	30/1/2015	18.6	24.9	25.5	1,751	12.0	1.7	Click	Click
25	PLC	Hóa chất	Mua	16/12/2014	30.3	38.9	36.5	3,537	8.2	2.0	Click	Click
26	BCC	VLXD	Mua	10/9/2014	11.2	17.7	14.8	2,901	5.0	0.9	Click	Click

Ghi chú: Giá trên đã điều chỉnh các quyền kể từ ngày ra báo cáo.

Danh sách Báo cáo PTKT mở rộng

STT	Tên báo cáo	Loại báo cáo	Mã cổ phiếu liên quan	Link tải báo cáo
1	BSC_Báo cáo Phân tích kỹ thuật mở rộng_2015.10.29	PTKT mở rộng	HBC, ITD và HNM	Click
2	BSC_Báo cáo Phân tích kỹ thuật mở rộng_2015.10.21	PTKT mở rộng	CSM, CDO và HHS	Click
3	BSC_Báo cáo Phân tích kỹ thuật mở rộng_2015.10.15	PTKT mở rộng	CTG, IDI và NTL	Click
4	BSC_Báo cáo Phân tích kỹ thuật mở rộng_2015.09.29	PTKT mở rộng	SSI, MBB và CVT	Click
5	BSC_Báo cáo Phân tích kỹ thuật mở rộng_2015.09.24	PTKT mở rộng	CTG, NTL và CII	Click
6	BSC_Báo cáo Phân tích kỹ thuật mở rộng_2015.09.08	PTKT mở rộng	REE, MSN và HHS	Click
7	BSC_Báo cáo Phân tích kỹ thuật mở rộng_2015.09.01	PTKT mở rộng	BID, MSN và BVH	Click
8	BSC_Báo cáo Phân tích kỹ thuật mở rộng_2015.08.20	PTKT mở rộng	PVD, VHC và VIC	Click
9	BSC_Báo cáo Phân tích kỹ thuật mở rộng_2015.08.18	PTKT mở rộng	FCN, GAS và CHP	Click
10	BSC_Báo cáo Phân tích kỹ thuật mở rộng_2015.08.13	PTKT mở rộng	SHI, PGS và BVH	Click
11	BSC_Báo cáo Phân tích kỹ thuật mở rộng_2015.08.11	PTKT mở rộng	MSN, SSI và DPM	Click

Danh sách Báo cáo thăm doanh nghiệp

STT	Tên báo cáo	Loại báo cáo	Mã cổ phiếu liên quan	Link tải báo cáo
1	BSC - Company Visit Note 2015.10.26 - Cập nhật VSC	Báo cáo thăm DN	VSC	Click
2	BSC - Company Visit Note 2015.10.26 - Cập nhật SHB	Báo cáo thăm DN	SHB	Click
3	BSC - Company Visit Note 2015.10.23 - Cập nhật VIT	Báo cáo thăm DN	VIT	Click
4	BSC - Company Visit Note 2015.10.23 - Cập nhật PHP	Báo cáo thăm DN	PHP	Click
5	BSC - Company Visit Note 2015.10.09 - Cập nhật SJS	Báo cáo thăm DN	SJS	Click
6	BSC - Company Visit Note 2015.09.09 - Cập nhật PCT	Báo cáo thăm DN	PCT	Click
7	BSC - Company Visit Note 2015.09.09 - Cập nhật NBB	Báo cáo thăm DN	NBB	Click
8	BSC - Company Visit Note 2015.09.09 - Cập nhật BID	Báo cáo thăm DN	BID	Click
9	BSC - Company Visit Note 2015.09.08 - Cập nhật KSB	Báo cáo thăm DN	KSB	Click
10	BSC - Company Visit Note 2015.09.08 - Cập nhật GSP	Báo cáo thăm DN	GSP	Click
11	BSC - Company Visit Note 2015.09.08 - Cập nhật BCI	Báo cáo thăm DN	BCI	Click
12	BSC - Company Visit Note 2015.08.20 - Cập nhật VCB	Báo cáo thăm DN	VCB	Click
13	BSC - Company Visit Note 2015.08.05 - Cập nhật BIC	Báo cáo thăm DN	BIC	Click

Khuyến cáo sử dụng

Bản báo cáo này của Công ty Cổ phần Chứng khoán Ngân hàng Đầu tư và phát triển Việt Nam (BSC), chỉ cung cấp những thông tin chung và phân tích về tình hình kinh tế vĩ mô cũng như diễn biến thị trường chứng khoán trong ngày. Báo cáo này không được xây dựng để cung cấp theo yêu cầu của bất kỳ tổ chức hay cá nhân riêng lẻ nào hoặc các quyết định mua bán, nắm giữ chứng khoán. Nhà đầu tư chỉ nên sử dụng các thông tin, phân tích, bình luận của Bản báo cáo như là nguồn tham khảo trước khi đưa ra những quyết định đầu tư cho riêng mình. Mọi thông tin, nhận định và dự báo và quan điểm trong báo cáo này được dựa trên những nguồn dữ liệu đáng tin cậy. Tuy nhiên Công ty Cổ phần Chứng khoán Ngân hàng đầu tư và phát triển Việt Nam (BSC) không đảm bảo rằng các nguồn thông tin này là hoàn toàn chính xác và không chịu bất kỳ một trách nhiệm nào đối với tính chính xác của những thông tin được đề cập đến trong báo cáo này, cũng như không chịu trách nhiệm về những thiệt hại đối với việc sử dụng toàn bộ hay một phần nội dung của bản báo cáo này. Mọi quan điểm cũng như nhận định được đề cập trong báo cáo này dựa trên sự cân nhắc cẩn trọng, công minh và hợp lý nhất trong hiện tại. Tuy nhiên những quan điểm, nhận định này có thể thay đổi mà không cần báo trước. Bản báo cáo này có bản quyền và là tài sản của Công ty Cổ phần Chứng khoán Ngân hàng Đầu tư và Phát triển Việt Nam (BSC). Mọi hành vi sao chép, sửa đổi, in ấn mà không có sự đồng ý của BSC đều trái luật. Bất kỳ nội dung nào của tài liệu này cũng không được (i) sao chụp hay nhân bản ở bất kỳ hình thức hay phương thức nào hoặc (ii) được cung cấp nếu không được sự chấp thuận của Công ty Cổ phần Chứng khoán BIDV.

BSC Trụ sở chính

Tầng 10 & 11 Tháp BIDV

35 Hàng Vôi, Hoàn Kiếm, Hà Nội

Tel: +84 4 3935 2722

Fax: +84 4 2220 0669

BSC Chi nhánh Hồ Chí Minh

Tầng 9 Tòa nhà 146 Nguyễn Công Trứ

Quận 1, Tp. Hồ Chí Minh

Tel: +84 8 3821 8885

Fax: +84 8 3821 8510

<http://www.bsc.com.vn>

Bloomberg: BSCV <GO>

