

Thứ sáu, ngày 27 tháng 11 năm 2015

Vietnam Daily Monitor

Sẽ sớm có nhịp phục hồi kỹ thuật

Dự đoán xu hướng thị trường

	Tiêu cực	Trung lập	Tích cực
Ngày 30/11/2015	•		
Tuần 0/1-4/1/1900	•		
Tháng 11/2015			•

Điểm nhấn

Các chỉ số đã thất bại trong việc giữ sắc xanh, đặc biệt kể từ nửa sau phiên giao dịch chiều. Đóng cửa, VN-Index và UP-COM giảm xấp xỉ 1,3%, trong khi HNX-Index giảm nhẹ hơn. Độ rộng thị trường suy hẹp.

Khối ngoại bán ròng trên HSX và HNX, trong khi mua ròng nhẹ tại UPCOM.

Nhận định thị trường

Xu hướng trước mắt dường như không mấy khả quan. Các yếu tố hỗ trợ thị trường như sự tăng giá của các trụ đỡ, tiêu biểu là VNM..., đã suy yếu. Trong khi đó, các yếu tố tiêu cực như lực bán khối ngoại, sự yếu đi của tâm lý khối nội đều nổi lên.

Nhà đầu tư ưa mạo hiểm có thể mở vị thế mua trong các phiên giảm sâu. Nhà đầu tư thận trọng tiếp tục đứng ngoài quan sát thêm.

Câu chuyện cuối tuần

Những sai lầm lớn nhà đầu tư mới thường gặp (P2)

BSC RESEARCH

Trưởng phòng

Trần Thăng Long

longtt@bsc.com.vn

Nhóm Vĩ mô & Thị trường

Bùi Nguyên Khoa

khoabn@bsc.com.vn

Vũ Thanh Phong

phongvt@bsc.com.vn

Đỗ Nam Tùng

tungdn@bsc.com.vn

Nguyễn Quốc Trường

truongnq@bsc.com.vn

VN-INDEX **582.86**

Giá trị: 1943.13 tỷ **-7.54 (-1.28%)**

Khối ngoại (ròng): -52.49 tỷ

HNX-INDEX **81.49**

Giá trị: 534.51 tỷ **-0.41 (-0.5%)**

Khối ngoại (ròng): -3.53 tỷ

UPCOM-INDEX **50.66**

Giá trị: 31.8 tỷ **-0.64 (-1.25%)**

Khối ngoại (ròng): 1.71 tỷ

Thông số vĩ mô

	Giá trị	%
Giá dầu	41.7	-3.1%
Giá vàng	1,057	-1.4%
Tỷ giá USD/VND	22,485	0.0%
Tỷ giá EUR/VND	23,821	-0.1%
Tỷ giá JPY/VND	18,313	-0.2%
LS liên NH 1 tháng	3.8%	-
LS TPCP 5 năm	6.7%	-

Nguồn: Bloomberg, BSC Research

Mục lục

Nhận định thị trường	2
Phân tích kỹ thuật	3
Câu chuyện cuối tuần	4
Danh mục khuyến nghị	5
Thống kê thị trường	6
Danh sách BCPT	7

Báo cáo này được xem là nguồn thông tin tham khảo. Vui lòng đọc kỹ phần Khuyến cáo sử dụng ở trang cuối.

Nguyễn Quốc Trường

Chuyên viên phân tích thị trường

truongnq@bsc.com.vn

Tổng quan thị trường

Thị trường tiếp tục giảm mạnh, VN-Index mất mốc 590 điểm. Độ rộng thị trường tiêu cực với 128 mã tăng / 241 mã giảm trên cả hai sàn. Nhóm cổ phiếu Thực phẩm – Đồ uống (VNM, KDC, BHS) tăng nhẹ, đi ngược thị trường chung. Khối ngoại tiếp tục bán ròng phiên thứ 4 liên tiếp trên HSX.

Nhận định

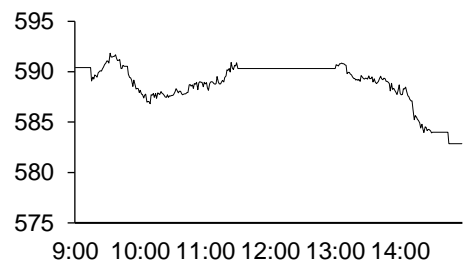
Trong một tháng vừa qua, động lực chính kéo thị trường đi lên là sự tăng giá mạnh mẽ của VNM. Ngoài VNM, phần còn lại của thị trường chủ yếu tích lũy và không thể hiện được đà tăng. Do đó, khi VNM điều chỉnh trong thời gian gần đây, thị trường cũng giảm điểm theo. Về mặt kỹ thuật, chỉ báo xung lượng của hầu hết các cổ phiếu vốn hóa lớn đều đang giảm về gần vùng quá bán, đồng thời đồ thị giá không xuất hiện những cây nến đen thân dài đi kèm khối lượng lớn, do đó, nhiều khả năng nhịp phục hồi kỹ thuật sẽ sớm diễn ra. Tuy nhiên, một dấu hiệu không tích cực là khối ngoại đang tiếp tục bán ra trên HSX.

Khuyến nghị

Nhà đầu tư ưa mạo hiểm có thể mở vị thế mua trong các phiên giảm sâu. Nhà đầu tư thận trọng tiếp tục đứng ngoài quan sát thêm.

Hình 1

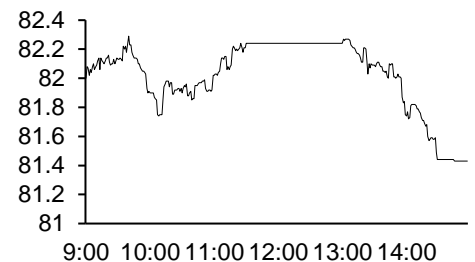
VN-Index Intraday



Nguồn: Bloomberg, BSC Research

Hình 2

HNX-Index Intraday



Nguồn: Bloomberg, BSC Research

Bảng 1

Top thanh khoản

Cổ phiếu	KL	Giá	%
FLC	23.6	8.3	-3.49
OGC	13.15	4.2	2.44
VHG	12.81	7.8	-2.5
HAG	5.48	12.6	-3.82
FIT	5.3	10.1	-2.88

Nguồn: Bloomberg, BSC Research

Bảng 2

Top giao dịch khối ngoại

Top mua	Giá trị	Top bán	Giá trị
HPG	14.3	VNM	19.3
BID	7.5	KDC	16.5
HNG	6.3	SSI	15.5
CEO	6.1	PSI	9.3
VCB	4.3	HAG	6.9

Nguồn: BSC Research

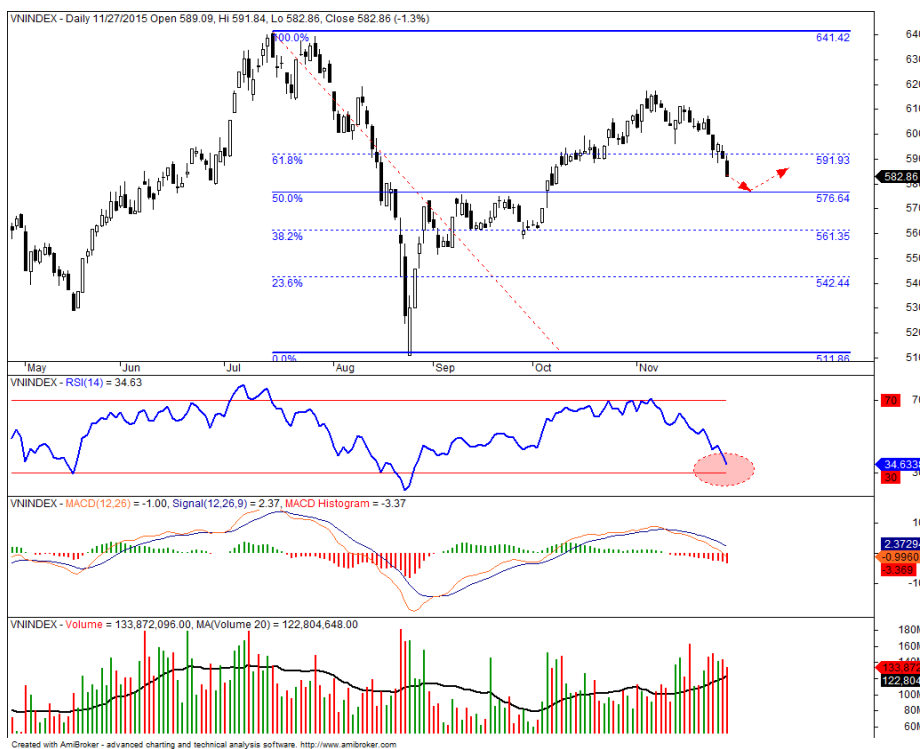
Nguyễn Quốc Trường

Chuyên viên phân tích thị trường

truongnq@bsc.com.vn

Phân tích kỹ thuật

Xu hướng hiện tại của VN-Index là xu hướng Giảm. Ngưỡng hỗ trợ 590 đã bị phá vỡ đi kèm khối lượng cao trong phiên cuối tuần vừa qua. Ngưỡng hỗ trợ tiếp theo của VN-Index là 577 điểm, tương ứng mốc 50% của Fibonacci Retracement 511 – 641. Chỉ báo xung lượng RSI đã giảm nhanh về gần vùng quá bán, do đó, nhịp hồi phục kỹ thuật có thể sớm diễn ra tại ngưỡng hỗ trợ 577 điểm.



Câu chuyện cuối tuần

Những sai lầm lớn nhà đầu tư mới thường gặp (P2)

4. Nghe theo người nổi tiếng

Việc tìm kiếm lời khuyên từ những nhà đầu tư chuyên nghiệp là không sai, nhưng nghe theo hoàn toàn là điều không nên. Trong báo cáo thường niên năm 2002 của Berkshire Hathaway, tỷ phú Warren Buffett nhận định thị trường chứng khoán phái sinh “là vũ khí tài chính hủy diệt hàng loạt...có khả năng gây chết người.”

Hãng CNBC cho rằng khi một nhà đầu tư nổi tiếng nào đó tuyên bố công khai những nhận định của mình, điều đó không đơn thuần chỉ là đem lại lợi ích chung cho thị trường hay chứng minh giá trị bản thân. Đằng sau những tuyên bố công khai của các nhà đầu tư luôn kèm theo mục đích cá nhân, vì vậy hãy cẩn thận với những tuyên bố kiểu này.

5. Quản lý thời gian kém

Thị trường chứng khoán hiện nay rất đa dạng, nhà đầu tư có thể tham gia tại mọi quốc gia cũng như thực hiện các thương vụ với trái phiếu, tiền tệ, hàng hóa... Với sự đa dạng này, nhà đầu tư không chỉ làm việc chăm chỉ mà còn cần có sự thông minh trong lựa chọn đầu tư. Đôi khi, lựa chọn chính xác không quan trọng bằng thời điểm hành động.

Nếu một công ty mà nhà đầu tư cho là hấp dẫn, hãy tìm ngay những thông tin về doanh nghiệp này. Hiện nay internet có thể cung cấp rất nhiều thứ nên điều này là dễ dàng với cả những nhà đầu tư mới. Theo CNBC, lựa chọn thông minh nghĩa là làm cho mọi thứ thật đơn giản. Nhà đầu tư nên tìm những thông tin quan trọng về doanh nghiệp càng nhanh càng tốt và không nên bị ảnh hưởng nhiều từ những ý kiến xung quanh.

Quản lý thời gian tốt là quên đi những thông tin hay yếu tố không cần thiết. Tương lai là do quyết định của nhà đầu tư hiện tại làm nên. Vì vậy, những lo lắng về quá khứ như “đáng lẽ ra nên như thế này, thế kia” chỉ tốn thời gian, mà thời gian nghĩa là tiền bạc.

6. Quên mất điểm mạnh của bản thân

Một sai lầm phổ biến mà nhà đầu tư thiếu kinh nghiệm thường mắc phải là thực hiện những thương vụ không phải chuyên môn của mình. Một số nhà đầu tư mới có chút ít thành công trên thị trường chứng khoán nên cho rằng họ cũng có thể kiếm lời với thị trường bất động sản, tiền tệ, vàng... Hậu quả là nhiều người phải nhận một bài học đắt giá.

Hãng CNBC khuyến nghị nhà đầu tư nên tập trung những gì mà bạn đã và đang làm tốt, khiến thành quả đầu tư trong lĩnh vực đó trở nên thành công hơn bao giờ hết. Khả năng của con người có hạn, trừ khi nhà đầu tư là thiên tài hay có nguồn lực to lớn giúp đỡ, làm chuyên nghiệp một thứ luôn tốt hơn làm nhiều thứ nhưng không có hiệu quả cao.

Theo CNBC, nếu nhà đầu tư có lợi thế trên một loại thị trường, hãy tập trung vào đó và làm tốt nhất có thể. Những người thành công không thể đạt được đỉnh cao chiến thắng nếu họ không thực sự giỏi trong một ngành nghề nào đó. Đây là cách tốt nhất để nhà đầu tư xây dựng sự nghiệp dài hạn của mình.

Nguồn: CNBC

Danh mục khuyến nghị

Danh mục ngắn hạn

TT	Mã	Ngày mua	Giá mua	Giá hiện tại	Hiệu suất	Khuyến nghị	Dừng lỗ	Mục tiêu
1	SHI	20/8/2015	10.5	16.7	59.0%	Nắm giữ	9.8	20
2	BVH	3/9/2015	43.8	55	25.6%	Nắm giữ	40.3	62
3	DPM	7/9/2015	30.4	31.7	4.3%	Nắm giữ	28.3	35
4	NCT	7/9/2015	114	144	26.3%	Nắm giữ	106	150
5	CMS	19/10/2015	10	9.3	-7.0%	Nắm giữ	9.3	11
6	SD5	19/10/2015	13.6	12.9	-5.1%	Nắm giữ	12.5	15
7	HLD	26/10/2015	16.7	16.7	0.0%	Nắm giữ	15.5	18.5
8	VND	2/11/2015	13.6	13.2	-2.9%	Nắm giữ	12.8	15
9	SD9	2/11/2015	13.6	12.9	-5.1%	Nắm giữ	12.9	14.6
10	CEO	16/11/2015	14.5	15.8	9.0%	Nắm giữ	13.5	16.6
11	IJC	23/11/2015	8.8	8.2	-6.8%	Nắm giữ	8.2	10
12	G20	23/11/2015	10.9	10.6	-2.8%	Nắm giữ	8.8	12.5
Trung bình					7.9%			

Nguồn: BSC Research

Danh mục CANSLIM

TT	Mã	Ngày mua	Giá mua	Giá hiện tại	Hiệu suất 1 tuần	Hiệu suất tổng	Dừng lỗ	Mục tiêu
1	MBB	27/4/2015	13.8	14.3	-2.1%	3.6%	12.7	16.5
2	VIC	7/7/2014	37.96	42.6	-2.5%	12.2%	34.2	57.3
3	PLC	15/9/2015	31.7	38.9	1.8%	22.7%	28.5	38
4	CMG	19/10/2015	14.7	14.2	-2.1%	-3.4%	13.4	17.5
5	DXG	26/10/2015	19.8	18.5	-5.1%	-6.6%	18.2	23.8
6	CHP	2/11/2015	21	21.2	3.4%	1.0%	20.1	26.3
7	BHS	9/11/2015	19	21	2.4%	10.5%	17.1	22.1
8	NTP	13/11/2015	62.3	59.8	-7.9%	-4.0%	57.3	74.8
9	VSC	13/11/2015	74.5	71.5	-5.9%	-4.0%	68.5	89.4
10	RDP	13/11/2015	28.4	31.5	-1.3%	10.9%	26.1	34.1
Trung bình					-1.9%	4.3%		

Nguồn: BSC Research

Thống kê thị trường

Top 5 cổ phiếu tác động tăng lên VN-Index

CK	Giá	%	Index pt	KLGD
VNM	124	0.81	0.61	1.12MLN
TMS	100	6.38	0.072	23130
VCF	153	2	0.04	110
TMP	29	3.2	0.032	10210
TSC	14.3	2.88	0.03	3.39MLN

Top 5 cổ phiếu tác động giảm lên VN-Index

CK	Giá	%	Index pt	KLGD
VCB	44.3	-2.42	-1.489	673400
BVH	55	-4.35	-0.864	215390
CTG	19.1	-2.05	-0.756	644630
GAS	42.9	-1.38	-0.577	240340
VIC	42.6	-1.39	-0.564	645100

Top 5 cổ phiếu tăng mạnh nhất trên HSX

CK	Giá	%	Index pt	KLGD
GTT	1.3	8.33	0.002	540600
VLV	1.4	7.69	0.001	7140
HOT	35.8	6.87	0.009	10
KAC	6.4	6.67	0.005	4040
PNC	11.2	6.67	0.004	20

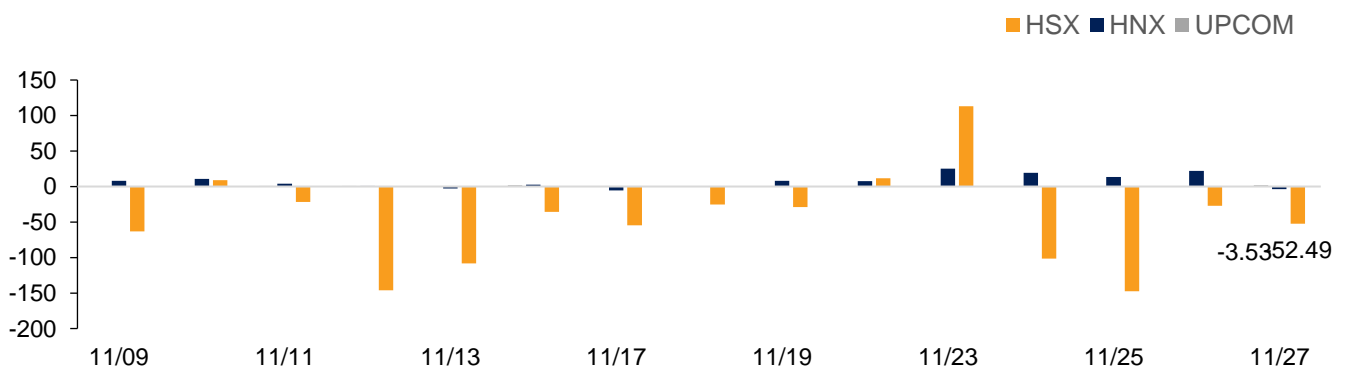
Top 5 cổ phiếu giảm mạnh nhất trên HSX

CK	Giá	%	Index pt	KLGD
PTK	1.1	-8.33	-0.001	156650
VNH	1.1	-8.33	0	87280
KTB	1.2	-7.69	-0.002	92090
SCD	41.6	-6.94	-0.013	200
ATA	2.7	-6.9	-0.001	55500

Nguồn: Bloomberg, BSC Research

Hình 3

Giao dịch khối ngoại



Nguồn: HSX, HNX, BSC Research

Danh sách các báo cáo đặc biệt BSC đã phát hành gần đây

STT	Tên báo cáo	Loại báo cáo	Mã cổ phiếu liên quan	Link tải báo cáo	Link dự phòng
1	Báo cáo Đánh giá ngành mía đường	Phân tích ngành		Click	
2	Báo cáo Vĩ mô & TTCK tháng 10/2015	Phân tích vĩ mô		Click	
3	Báo cáo Triển vọng ngành - 2015Q4	Phân tích ngành		Click	
4	Báo cáo Vĩ mô & TTCK - 2015Q4	Phân tích vĩ mô		Click	
5	Báo cáo Vĩ mô & TTCK tháng 9/2015	Phân tích vĩ mô		Click	
6	Nhà đầu tư nên làm gì khi Fed tăng lãi suất?	Phân tích vĩ mô		Click	
7	Báo cáo Vĩ mô & TTCK tháng 8/2015	Phân tích vĩ mô		Click	
8	Nhận định tăng tỷ giá và ảnh hưởng đến các nhóm ngành	Phân tích ngành		Click	
9	Đánh giá ảnh hưởng của sự kiện phá giá RMB	Phân tích vĩ mô		Click	
10	Báo cáo Vĩ mô & TTCK tháng 7/2015	Phân tích vĩ mô		Click	
11	Báo cáo Vĩ mô & TTCK - 2015Q3	Phân tích vĩ mô		Click	
12	Báo cáo Triển vọng ngành - 2015Q3	Phân tích ngành		Click	

Danh sách các cổ phiếu BSC đã khuyến nghị gần đây

STT	Mã	Ngành	Khuyến nghị	Ngày ra báo cáo	Giá ngày ra báo cáo	Giá mục tiêu	Giá hiện tại	EPS	P/E	P/B	Link tải báo cáo	Link dự phòng
1	VSC	Cảng biển	Mua	17/11/2015	76.5	85.2	71.5	7,510	10.0	2.3	Click	
2	SVC	Ô tô	Mua	17/11/2015	33.6	37.7	31.4	3,640	9.5	0.8	Click	
3	SJS	BĐS	Mua	30/10/2015	23.5	25.3	22.6	1,740	13.5	1.3	Click	
4	PGI	Bảo hiểm	Mua	30/10/2015	17.6	20.2	18.1	1,270	13.8	1.4	Click	Click
5	BMP	Nhựa	Nắm giữ	28/10/2015	124	125.7	127	10,130	12.7	3.2	Click	
6	ITC	BĐS	Mua	28/10/2015	8.7	15.5	8.3	350	25.0	0.4	Click	
7	ITD	Công nghệ	Mua	23/10/2015	17.2	20.7	16.7	2,140	9.5	1.3	Click	Click
8	CMS	Xây dựng	Mua	18/8/2015	10.2	13.8	9.3	2,370	4.4	1.1	Click	Click
9	CHP	Thủy điện	Mua	18/8/2015	18.2	20.8	21.2	1,611	11.5	1.7	Click	
10	CSV	Hóa chất	Mua	7/8/2015	22.7	26.7	20.5	3,258	7.0	1.7	Click	
11	UNI	BĐS	Mua	7/8/2015	12.2	14.5	10.5	389	25.2	0.9	Click	
12	KDH	BĐS	Mua	29/6/2015	21.5	25.1	20.9	1,896	11.9	1.2	Click	Click
13	TCM	Dệt may	Mua	24/6/2015	33.5	39.6	30.7	3,352	10.9	2.1	Click	Click
14	APC	Chiếu xạ	Mua	24/6/2015	18.3	20.0	18.2	2,136	9.5	1.4	Click	Click
15	DHC	Sản xuất giấy	Mua	15/6/2015	23.6	29.9	28.4	3,029	8.1	1.4	Click	Click
16	TNG	Dệt may	Mua	15/6/2015	25.2	29.4	19.8	3,347	7.9	1.8	Click	Click
17	MBB	Ngân hàng	Mua	11/6/2015	13.8	16.6	14.3	2,136	7.3	1.1	Click	Click
18	NKG	Thép	Mua	10/6/2015	12.2	17.7	13.4	2,288	6.4	1.2	Click	Click
19	PGS	Dầu khí	Mua	9/6/2015	22.0	24.8	18.5	3,127	7.2	1.2	Click	Click
20	PVS	Dầu khí	Mua	25/5/2015	25.6	30.5	20.0	4,051	7.2	1.4	Click	Click
21	SHP	Năng lượng	Mua	12/5/2015	18.2	20.4	19.2	2,349	7.7	1.4	Click	Click
22	CMG	Công nghệ	Mua	10/4/2015	12.0	15.7	14.2	1,584	9.5	1.4	Click	Click
23	FPT	Công nghệ	Mua	26/3/2015	42.1	51.8	48.9	4,277	11.1	2.2	Click	Click
24	DQC	Hàng tiêu dùng	Mua	16/3/2015	52.7	61.7	56.0	8,383	6.4	1.6	Click	
25	NT2	Năng lượng	Mua	12/5/2015	21.9	29.4	26.9	8,097	2.7	1.2	Click	Click

Ghi chú: Giá trên đã điều chỉnh các quyền kể từ ngày ra báo cáo.

Danh sách Báo cáo PTKT mở rộng

STT	Tên báo cáo	Loại báo cáo	Mã cổ phiếu liên quan	Link tải báo cáo
1	BSC_Báo cáo Phân tích kỹ thuật mở rộng_2015.11.10	PTKT mở rộng	FIT, DPM và KSA	Click
2	BSC_Báo cáo Phân tích kỹ thuật mở rộng_2015.11.04	PTKT mở rộng	DLG, SCR và HCM	Click
3	BSC_Báo cáo Phân tích kỹ thuật mở rộng_2015.10.29	PTKT mở rộng	HBC, ITD và HNM	Click
4	BSC_Báo cáo Phân tích kỹ thuật mở rộng_2015.10.21	PTKT mở rộng	CSM, CDO và HHS	Click
5	BSC_Báo cáo Phân tích kỹ thuật mở rộng_2015.10.15	PTKT mở rộng	CTG, IDI và NTL	Click
6	BSC_Báo cáo Phân tích kỹ thuật mở rộng_2015.09.29	PTKT mở rộng	SSI, MBB và CVT	Click
7	BSC_Báo cáo Phân tích kỹ thuật mở rộng_2015.09.24	PTKT mở rộng	CTG, NTL và CII	Click
8	BSC_Báo cáo Phân tích kỹ thuật mở rộng_2015.09.08	PTKT mở rộng	REE, MSN và HHS	Click
9	BSC_Báo cáo Phân tích kỹ thuật mở rộng_2015.09.01	PTKT mở rộng	BID, MSN và BVH	Click
10	BSC_Báo cáo Phân tích kỹ thuật mở rộng_2015.08.20	PTKT mở rộng	PVD, VHC và VIC	Click
11	BSC_Báo cáo Phân tích kỹ thuật mở rộng_2015.08.18	PTKT mở rộng	FCN, GAS và CHP	Click
12	BSC_Báo cáo Phân tích kỹ thuật mở rộng_2015.08.13	PTKT mở rộng	SHI, PGS và BVH	Click
13	BSC_Báo cáo Phân tích kỹ thuật mở rộng_2015.08.11	PTKT mở rộng	MSN, SSI và DPM	Click

Danh sách Báo cáo thăm doanh nghiệp

STT	Tên báo cáo	Loại báo cáo	Mã cổ phiếu liên quan	Link tải báo cáo
1	BSC - Company Visit Note 2015.11.02 - Cập nhật KDH	Báo cáo thăm DN	KDH	Click
2	BSC - Company Visit Note 2015.11.02 - Cập nhật GMD	Báo cáo thăm DN	GMD	Click
3	BSC - Company Visit Note 2015.10.26 - Cập nhật VSC	Báo cáo thăm DN	VSC	Click
4	BSC - Company Visit Note 2015.10.26 - Cập nhật SHB	Báo cáo thăm DN	SHB	Click
5	BSC - Company Visit Note 2015.10.23 - Cập nhật VIT	Báo cáo thăm DN	VIT	Click
6	BSC - Company Visit Note 2015.10.23 - Cập nhật PHP	Báo cáo thăm DN	PHP	Click
7	BSC - Company Visit Note 2015.10.09 - Cập nhật SJS	Báo cáo thăm DN	SJS	Click
8	BSC - Company Visit Note 2015.09.09 - Cập nhật PCT	Báo cáo thăm DN	PCT	Click
9	BSC - Company Visit Note 2015.09.09 - Cập nhật NBB	Báo cáo thăm DN	NBB	Click
10	BSC - Company Visit Note 2015.09.09 - Cập nhật BID	Báo cáo thăm DN	BID	Click
11	BSC - Company Visit Note 2015.09.08 - Cập nhật KSB	Báo cáo thăm DN	KSB	Click
12	BSC - Company Visit Note 2015.09.08 - Cập nhật GSP	Báo cáo thăm DN	GSP	Click
13	BSC - Company Visit Note 2015.09.08 - Cập nhật BCI	Báo cáo thăm DN	BCI	Click
14	BSC - Company Visit Note 2015.08.20 - Cập nhật VCB	Báo cáo thăm DN	VCB	Click
15	BSC - Company Visit Note 2015.08.05 - Cập nhật BIC	Báo cáo thăm DN	BIC	Click

Khuyến cáo sử dụng

Bản báo cáo này của Công ty Cổ phần Chứng khoán Ngân hàng Đầu tư và phát triển Việt Nam (BSC), chỉ cung cấp những thông tin chung và phân tích về tình hình kinh tế vĩ mô cũng như diễn biến thị trường chứng khoán trong ngày. Báo cáo này không được xây dựng để cung cấp theo yêu cầu của bất kỳ tổ chức hay cá nhân riêng lẻ nào hoặc các quyết định mua bán, nắm giữ chứng khoán. Nhà đầu tư chỉ nên sử dụng các thông tin, phân tích, bình luận của Bản báo cáo như là nguồn tham khảo trước khi đưa ra những quyết định đầu tư cho riêng mình. Mọi thông tin, nhận định và dự báo và quan điểm trong báo cáo này được dựa trên những nguồn dữ liệu đáng tin cậy. Tuy nhiên Công ty Cổ phần Chứng khoán Ngân hàng đầu tư và phát triển Việt Nam (BSC) không đảm bảo rằng các nguồn thông tin này là hoàn toàn chính xác và không chịu bất kỳ một trách nhiệm nào đối với tính chính xác của những thông tin được đề cập đến trong báo cáo này, cũng như không chịu trách nhiệm về những thiệt hại đối với việc sử dụng toàn bộ hay một phần nội dung của bản báo cáo này. Mọi quan điểm cũng như nhận định được đề cập trong báo cáo này dựa trên sự cân nhắc cẩn trọng, công minh và hợp lý nhất trong hiện tại. Tuy nhiên những quan điểm, nhận định này có thể thay đổi mà không cần báo trước. Bản báo cáo này có bản quyền và là tài sản của Công ty Cổ phần Chứng khoán Ngân hàng Đầu tư và Phát triển Việt Nam (BSC). Mọi hành vi sao chép, sửa đổi, in ấn mà không có sự đồng ý của BSC đều trái luật. Bất kỳ nội dung nào của tài liệu này cũng không được (i) sao chụp hay nhân bản ở bất kỳ hình thức hay phương thức nào hoặc (ii) được cung cấp nếu không được sự chấp thuận của Công ty Cổ phần Chứng khoán BIDV.

BSC Trụ sở chính

Tầng 10 & 11 Tháp BIDV

35 Hàng Vôi, Hoàn Kiếm, Hà Nội

Tel: +84 4 3935 2722

Fax: +84 4 2220 0669

BSC Chi nhánh Hồ Chí Minh

Tầng 9 Tòa nhà 146 Nguyễn Công Trứ

Quận 1, Tp. Hồ Chí Minh

Tel: +84 8 3821 8885

Fax: +84 8 3821 8510

<http://www.bsc.com.vn>

Bloomberg: BSCV <GO>

