

Thứ ba, ngày 1 tháng 12 năm 2015

Vietnam Daily Monitor

Chưa thể thoát khỏi xu hướng Giảm

Dự đoán xu hướng thị trường

| | Tiêu cực | Trung lập | Tích cực |
|----------------------|----------|-----------|----------|
| Ngày 2/12/2015 | • | | |
| Tuần 30/11-4/12/2015 | • | | |
| Tháng 12/2015 | • | | |

Điểm nhấn

Thị trường tạm thời dừng đà rơi mạnh, độ rộng thị trường trở lại cân bằng hơn. Mặc dù vậy, khối lượng khớp lệnh giảm trên cả hai sàn. Khối ngoại tiếp tục bán ra trên HSX.

Nhận định thị trường

Khả năng hồi phục mạnh của thị trường sẽ khó diễn ra do lượng tiền margin vẫn cao, các tin tức tốt vẫn chưa xuất hiện và diễn biến tiêu cực về cuối phiên của VN-Index.

Nhà đầu tư đang nắm giữ tỷ trọng cổ phiếu cao cân nhắc giảm tỷ trọng trong những nhịp phục hồi. Nhà đầu tư thận trọng tiếp tục đứng ngoài thị trường, chưa vội vàng tham gia trở lại.

Trưởng phòng

Trần Thăng Long

longtt@bsc.com.vn

Nhóm Vĩ mô & Thị trường

Bùi Nguyên Khoa

khoabn@bsc.com.vn

Vũ Thanh Phong

phongvt@bsc.com.vn

Đỗ Nam Tùng

tungdn@bsc.com.vn

Nguyễn Quốc Trường

truongnq@bsc.com.vn

VN-INDEX **570.41**

Giá trị: 1735.23 tỷ **-2.79 (-0.49%)**

Khối ngoại (ròng): -102.7 tỷ

HNX-INDEX **80.26**

Giá trị: 284.15 tỷ **-0.35 (-0.43%)**

Khối ngoại (ròng): 2.3 tỷ

UPCOM-INDEX **48.93**

Giá trị: 15.3 tỷ **-0.22 (-0.45%)**

Khối ngoại (ròng): 0.6 tỷ

Thông số vĩ mô

| | Giá trị | % |
|--------------------|---------|-------|
| Giá dầu | 42.1 | 1.0% |
| Giá vàng | 1,071 | 0.6% |
| Tỷ giá USD/VND | 22,485 | -0.1% |
| Tỷ giá EUR/VND | 23,837 | 0.2% |
| Tỷ giá JPY/VND | 18,268 | -0.1% |
| LS liên NH 1 tháng | 4.3% | - |
| LS TPCP 5 năm | 6.6% | - |

Nguồn: Bloomberg, BSC Research

Mục lục

| | |
|----------------------|---|
| Nhận định thị trường | 2 |
| Danh mục khuyến nghị | 3 |
| Thống kê thị trường | 4 |
| Danh sách BCPT | 5 |

Nguyễn Quốc Trường

Chuyên viên phân tích thị trường

truongnq@bsc.com.vn

Tổng quan thị trường

Độ rộng thị trường cân bằng trở lại với 176 mã tăng / 203 mã giảm trên cả hai sàn.

Khối lượng khớp lệnh cả hai sàn đạt 153 triệu cổ phiếu, giảm 17% so với phiên hôm qua.

Một số cổ phiếu tăng đột biến về giá và khối lượng trong phiên hôm nay là TVC (+9,8%), PPC (+4,4%), BIC (+4,4%) và CII (+3,7%).

Nhận định

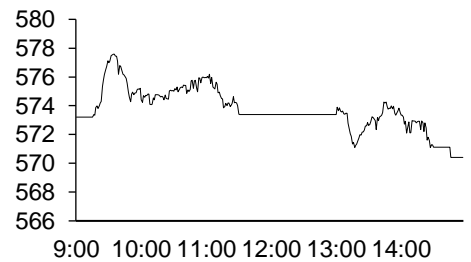
Nhịp phục hồi kĩ thuật trong phiên sáng nay đã diễn ra khi VN-Index đã giảm 6,8% kể từ đỉnh 615 điểm của tháng 11. Mặc dù vậy, chúng tôi đánh giá khả năng hồi phục mạnh của thị trường sẽ khó diễn ra bởi một số lý do sau: (1) lượng tiền margin của thị trường vẫn cao, chưa có dấu hiệu hạ nhiệt; (2) không xuất hiện một tin tức tích cực để tác động đủ mạnh đến toàn thị trường; và (3) lực cầu không đủ mạnh để giúp thị trường đóng cửa ở mức giá cao nhất.

Khuyến nghị

Nhà đầu tư đang nắm giữ tỷ trọng cổ phiếu cao cân nhắc giảm tỷ trọng trong những nhịp phục hồi. Nhà đầu tư thận trọng tiếp tục đứng ngoài thị trường, chưa vội vàng tham gia trở lại.

Hình 1

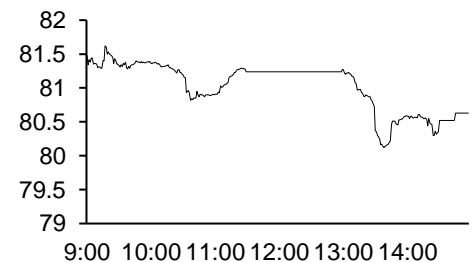
VN-Index Intraday



Nguồn: Bloomberg, BSC Research

Hình 2

HNX-Index Intraday



Nguồn: Bloomberg, BSC Research

Bảng 1

Top thanh khoản

| Cổ phiếu | KL | Giá | % |
|----------|-------|------|-------|
| OGC | 12.25 | 3.8 | -5 |
| FLC | 11.28 | 8 | 0 |
| HAG | 6.06 | 12 | -1.64 |
| CII | 6.03 | 22.3 | 3.72 |
| ITA | 3.53 | 6 | -1.64 |

Nguồn: Bloomberg, BSC Research

Bảng 2

Top giao dịch khối ngoại

| Top mua | Giá trị | Top bán | Giá trị |
|---------|---------|---------|---------|
| VNM | 7 | MSN | 17.1 |
| STK | 6.6 | VCB | 15.6 |
| DXG | 5.5 | HPG | 14.8 |
| CTD | 4.4 | HAG | 11.8 |
| TIG | 3 | PVS | 1.5 |

Nguồn: BSC Research

Danh mục khuyến nghị

Danh mục ngắn hạn

| TT | Mã | Ngày mua | Giá mua | Giá hiện tại | Hiệu suất | Khuyến nghị | Dùng lỗ | Mục tiêu |
|-------------------|-----|------------|---------|--------------|--------------|---------------|---------|----------|
| 1 | SHI | 20/8/2015 | 10.5 | 14.6 | 39.0% | Giảm tỷ trọng | 9.8 | 20 |
| 2 | BVH | 3/9/2015 | 43.8 | 52 | 18.7% | Giảm tỷ trọng | 40.3 | 62 |
| 3 | DPM | 7/9/2015 | 30.4 | 31.5 | 3.6% | Giảm tỷ trọng | 28.3 | 35 |
| 4 | NCT | 7/9/2015 | 114 | 145 | 27.2% | Giảm tỷ trọng | 106 | 150 |
| 5 | SD5 | 19/10/2015 | 13.6 | 12.9 | -5.1% | Giảm tỷ trọng | 12.5 | 15 |
| 6 | HLD | 26/10/2015 | 16.7 | 16.6 | -0.6% | Giảm tỷ trọng | 15.5 | 18.5 |
| 7 | CEO | 16/11/2015 | 14.5 | 15.2 | 4.8% | Giảm tỷ trọng | 13.5 | 16.6 |
| 8 | G20 | 23/11/2015 | 10.9 | 10.6 | -2.8% | Giảm tỷ trọng | 8.8 | 12.5 |
| Trung bình | | | | | 10.6% | | | |

Nguồn: BSC Research

Danh mục CANSLIM

| TT | Mã | Ngày mua | Giá mua | Giá hiện tại | Hiệu suất 1 tuần | Hiệu suất tổng | Dùng lỗ | Mục tiêu |
|-------------------|-----|------------|---------|--------------|------------------|----------------|---------|----------|
| 1 | MBB | 27/4/2015 | 13.8 | 14.2 | -2.7% | 2.9% | 12.7 | 16.5 |
| 2 | VIC | 7/7/2014 | 37.96 | 42.8 | -2.1% | 12.8% | 34.2 | 57.3 |
| 3 | PLC | 15/9/2015 | 31.7 | 38.8 | 1.6% | 22.4% | 28.5 | 38 |
| 4 | CMG | 19/10/2015 | 14.7 | 14.2 | -2.1% | -3.4% | 13.4 | 17.5 |
| 5 | DXG | 26/10/2015 | 19.8 | 17.8 | -8.7% | -10.1% | 18.2 | 23.8 |
| 6 | CHP | 2/11/2015 | 21 | 21.1 | 2.9% | 0.5% | 20.1 | 26.3 |
| 7 | BHS | 9/11/2015 | 19 | 20.4 | -0.5% | 7.4% | 17.1 | 22.1 |
| 8 | NTP | 13/11/2015 | 62.3 | 58.5 | -9.9% | -6.1% | 57.3 | 74.8 |
| 9 | VSC | 13/11/2015 | 74.5 | 69.5 | -8.6% | -6.7% | 68.5 | 89.4 |
| 10 | RDP | 13/11/2015 | 28.4 | 30 | -6.0% | 5.6% | 26.1 | 34.1 |
| Trung bình | | | | | -3.6% | 2.5% | | |

Nguồn: BSC Research

Thống kê thị trường

Top 5 cổ phiếu tác động tăng lên VN-Index

| CK | Giá | % | Index pt | KLGD |
|-----|------|------|----------|---------|
| BID | 20.7 | 1.47 | 0.521 | 798460 |
| MSN | 70.5 | 0.71 | 0.19 | 510310 |
| PPC | 18.9 | 4.42 | 0.132 | 336500 |
| HT1 | 26.7 | 3.09 | 0.129 | 35640 |
| CII | 22.3 | 3.72 | 0.092 | 6.03MLN |

Top 5 cổ phiếu tác động giảm lên VN-Index

| CK | Giá | % | Index pt | KLGD |
|-----|------|-------|----------|---------|
| VNM | 122 | -1.61 | -1.219 | 1.10MLN |
| VCB | 42.1 | -1.86 | -1.082 | 880030 |
| BVH | 52 | -3.7 | -0.691 | 356110 |
| GAS | 41 | -0.49 | -0.192 | 283310 |
| CTG | 18.3 | -0.54 | -0.189 | 576900 |

Top 5 cổ phiếu tăng mạnh nhất trên HSX

| CK | Giá | % | Index pt | KLGD |
|-----|------|------|----------|--------|
| KTB | 1.2 | 9.09 | 0.002 | 135340 |
| SCD | 41.4 | 6.98 | 0.012 | 30 |
| COM | 49.1 | 6.97 | 0.023 | 10 |
| TMP | 29.2 | 6.96 | 0.068 | 9700 |
| VNG | 11.3 | 6.6 | 0.005 | 132710 |

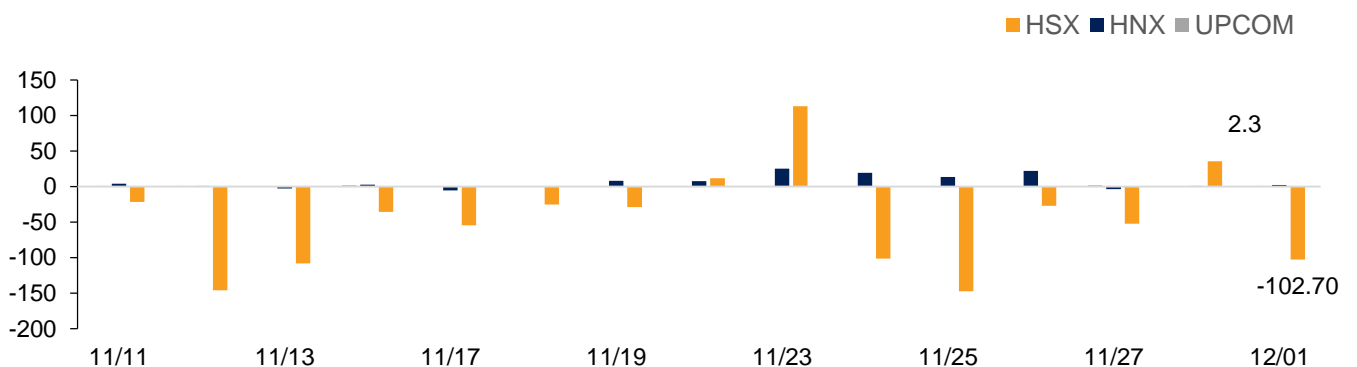
Top 5 cổ phiếu giảm mạnh nhất trên HSX

| CK | Giá | % | Index pt | KLGD |
|-----|------|-------|----------|-------|
| PTK | 1 | -9.09 | -0.001 | 20030 |
| DRL | 36.3 | -6.92 | -0.013 | 90 |
| KHA | 29.8 | -6.88 | -0.016 | 60 |
| HTL | 151 | -6.79 | -0.045 | 3920 |
| SII | 31.7 | -6.76 | -0.068 | 220 |

Nguồn: Bloomberg, BSC Research

Hình 3

Giao dịch khối ngoại



Nguồn: HSX, HNX, BSC Research

Danh sách các báo cáo đặc biệt BSC đã phát hành gần đây

| STT | Tên báo cáo | Loại báo cáo | Mã cổ phiếu liên quan | Link tải báo cáo | Link dự phòng |
|-----|---|-----------------|-----------------------|-----------------------|---------------|
| 1 | Báo cáo Đánh giá ngành mía đường | Phân tích ngành | | Click | |
| 2 | Báo cáo Vĩ mô & TTCK tháng 10/2015 | Phân tích vĩ mô | | Click | |
| 3 | Báo cáo Triển vọng ngành - 2015Q4 | Phân tích ngành | | Click | |
| 4 | Báo cáo Vĩ mô & TTCK - 2015Q4 | Phân tích vĩ mô | | Click | |
| 5 | Báo cáo Vĩ mô & TTCK tháng 9/2015 | Phân tích vĩ mô | | Click | |
| 6 | Nhà đầu tư nên làm gì khi Fed tăng lãi suất? | Phân tích vĩ mô | | Click | |
| 7 | Báo cáo Vĩ mô & TTCK tháng 8/2015 | Phân tích vĩ mô | | Click | |
| 8 | Nhận định tăng tỷ giá và ảnh hưởng đến các nhóm ngành | Phân tích ngành | | Click | |
| 9 | Đánh giá ảnh hưởng của sự kiện phá giá RMB | Phân tích vĩ mô | | Click | |
| 10 | Báo cáo Vĩ mô & TTCK tháng 7/2015 | Phân tích vĩ mô | | Click | |
| 11 | Báo cáo Vĩ mô & TTCK - 2015Q3 | Phân tích vĩ mô | | Click | |
| 12 | Báo cáo Triển vọng ngành - 2015Q3 | Phân tích ngành | | Click | |

Danh sách các cổ phiếu BSC đã khuyến nghị gần đây

| STT | Mã | Ngành | Khuyến nghị | Ngày ra báo cáo | Giá ngày ra báo cáo | Giá mục tiêu | Giá hiện tại | EPS | P/E | P/B | Link tải báo cáo | Link dự phòng |
|-----|-----|----------------|-------------|-----------------|---------------------|--------------|--------------|--------|------|-----|-----------------------|-----------------------|
| 1 | VSC | Cảng biển | Mua | 17/11/2015 | 76.5 | 85.2 | 69.5 | 7,510 | 10.0 | 2.3 | Click | |
| 2 | SVC | Ô tô | Mua | 17/11/2015 | 33.6 | 37.7 | 31.9 | 3,640 | 9.5 | 0.8 | Click | |
| 3 | SJS | BĐS | Mua | 30/10/2015 | 23.5 | 25.3 | 22.5 | 1,740 | 13.5 | 1.3 | Click | |
| 4 | PGI | Bảo hiểm | Mua | 30/10/2015 | 17.6 | 20.2 | 17.5 | 1,270 | 13.8 | 1.4 | Click | Click |
| 5 | BMP | Nhựa | Nắm giữ | 28/10/2015 | 124 | 125.7 | 124 | 10,130 | 12.7 | 3.2 | Click | |
| 6 | ITC | BĐS | Mua | 28/10/2015 | 8.7 | 15.5 | 8.1 | 350 | 25.0 | 0.4 | Click | |
| 7 | ITD | Công nghệ | Mua | 23/10/2015 | 17.2 | 20.7 | 16.7 | 2,140 | 9.5 | 1.3 | Click | Click |
| 8 | CMS | Xây dựng | Mua | 18/8/2015 | 10.2 | 13.8 | 9.3 | 2,370 | 4.4 | 1.1 | Click | Click |
| 9 | CHP | Thủy điện | Mua | 18/8/2015 | 18.2 | 20.8 | 21.1 | 1,611 | 11.5 | 1.7 | Click | |
| 10 | CSV | Hóa chất | Mua | 7/8/2015 | 22.7 | 26.7 | 20.5 | 3,258 | 7.0 | 1.7 | Click | |
| 11 | UNI | BĐS | Mua | 7/8/2015 | 12.2 | 14.5 | 9.8 | 389 | 25.2 | 0.9 | Click | |
| 12 | KDH | BĐS | Mua | 29/6/2015 | 21.5 | 25.1 | 21.2 | 1,896 | 11.9 | 1.2 | Click | Click |
| 13 | TCM | Dệt may | Mua | 24/6/2015 | 33.5 | 39.6 | 31.3 | 3,352 | 10.9 | 2.1 | Click | Click |
| 14 | APC | Chiếu xạ | Mua | 24/6/2015 | 18.3 | 20.0 | 18.0 | 2,136 | 9.5 | 1.4 | Click | Click |
| 15 | DHC | Sản xuất giấy | Mua | 15/6/2015 | 23.6 | 29.9 | 28.1 | 3,029 | 8.1 | 1.4 | Click | Click |
| 16 | TNG | Dệt may | Mua | 15/6/2015 | 25.2 | 29.4 | 19.6 | 3,347 | 7.9 | 1.8 | Click | Click |
| 17 | MBB | Ngân hàng | Mua | 11/6/2015 | 13.8 | 16.6 | 14.2 | 2,136 | 7.3 | 1.1 | Click | Click |
| 18 | NKG | Thép | Mua | 10/6/2015 | 12.2 | 17.7 | 14.0 | 2,288 | 6.4 | 1.2 | Click | Click |
| 19 | PGS | Dầu khí | Mua | 9/6/2015 | 22.0 | 24.8 | 18.1 | 3,127 | 7.2 | 1.2 | Click | Click |
| 20 | PVS | Dầu khí | Mua | 25/5/2015 | 25.6 | 30.5 | 19.6 | 4,051 | 7.2 | 1.4 | Click | Click |
| 21 | SHP | Năng lượng | Mua | 12/5/2015 | 18.2 | 20.4 | 19.2 | 2,349 | 7.7 | 1.4 | Click | Click |
| 22 | CMG | Công nghệ | Mua | 10/4/2015 | 12.0 | 15.7 | 14.2 | 1,584 | 9.5 | 1.4 | Click | Click |
| 23 | FPT | Công nghệ | Mua | 26/3/2015 | 42.1 | 51.8 | 48.2 | 4,277 | 11.1 | 2.2 | Click | Click |
| 24 | DQC | Hàng tiêu dùng | Mua | 16/3/2015 | 52.7 | 61.7 | 55.0 | 8,383 | 6.4 | 1.6 | Click | |
| 25 | NT2 | Năng lượng | Mua | 12/5/2015 | 21.9 | 29.4 | 26.7 | 8,097 | 2.7 | 1.2 | Click | Click |

Ghi chú: Giá trên đã điều chỉnh các quyền kể từ ngày ra báo cáo.

Danh sách Báo cáo PTKT mở rộng

| STT | Tên báo cáo | Loại báo cáo | Mã cổ phiếu liên quan | Link tải báo cáo |
|-----|---|--------------|-----------------------|-----------------------|
| 1 | BSC_Báo cáo Phân tích kỹ thuật mở rộng_2015.11.26 | PTKT mở rộng | OGC, KSA và TCM | Click |
| 2 | BSC_Báo cáo Phân tích kỹ thuật mở rộng_2015.11.10 | PTKT mở rộng | FIT, DPM và KSA | Click |
| 3 | BSC_Báo cáo Phân tích kỹ thuật mở rộng_2015.11.04 | PTKT mở rộng | DLG, SCR và HCM | Click |
| 4 | BSC_Báo cáo Phân tích kỹ thuật mở rộng_2015.10.29 | PTKT mở rộng | HBC, ITD và HNM | Click |
| 5 | BSC_Báo cáo Phân tích kỹ thuật mở rộng_2015.10.21 | PTKT mở rộng | CSM, CDO và HHS | Click |
| 6 | BSC_Báo cáo Phân tích kỹ thuật mở rộng_2015.10.15 | PTKT mở rộng | CTG, IDI và NTL | Click |
| 7 | BSC_Báo cáo Phân tích kỹ thuật mở rộng_2015.09.29 | PTKT mở rộng | SSI, MBB và CVT | Click |
| 8 | BSC_Báo cáo Phân tích kỹ thuật mở rộng_2015.09.24 | PTKT mở rộng | CTG, NTL và CII | Click |
| 9 | BSC_Báo cáo Phân tích kỹ thuật mở rộng_2015.09.08 | PTKT mở rộng | REE, MSN và HHS | Click |
| 10 | BSC_Báo cáo Phân tích kỹ thuật mở rộng_2015.09.01 | PTKT mở rộng | BID, MSN và BVH | Click |
| 11 | BSC_Báo cáo Phân tích kỹ thuật mở rộng_2015.08.20 | PTKT mở rộng | PVD, VHC và VIC | Click |
| 12 | BSC_Báo cáo Phân tích kỹ thuật mở rộng_2015.08.18 | PTKT mở rộng | FCN, GAS và CHP | Click |
| 13 | BSC_Báo cáo Phân tích kỹ thuật mở rộng_2015.08.13 | PTKT mở rộng | SHI, PGS và BVH | Click |
| 14 | BSC_Báo cáo Phân tích kỹ thuật mở rộng_2015.08.11 | PTKT mở rộng | MSN, SSI và DPM | Click |

Danh sách Báo cáo thăm doanh nghiệp

| STT | Tên báo cáo | Loại báo cáo | Mã cổ phiếu liên quan | Link tải báo cáo |
|-----|--|-----------------|-----------------------|-----------------------|
| 1 | BSC - Company Visit Note 2015.11.30 - Cập nhật VNR | Báo cáo thăm DN | VNR | Click |
| 2 | BSC - Company Visit Note 2015.11.02 - Cập nhật KDH | Báo cáo thăm DN | KDH | Click |
| 3 | BSC - Company Visit Note 2015.11.02 - Cập nhật GMD | Báo cáo thăm DN | GMD | Click |
| 4 | BSC - Company Visit Note 2015.10.26 - Cập nhật VSC | Báo cáo thăm DN | VSC | Click |
| 5 | BSC - Company Visit Note 2015.10.26 - Cập nhật SHB | Báo cáo thăm DN | SHB | Click |
| 6 | BSC - Company Visit Note 2015.10.23 - Cập nhật VIT | Báo cáo thăm DN | VIT | Click |
| 7 | BSC - Company Visit Note 2015.10.23 - Cập nhật PHP | Báo cáo thăm DN | PHP | Click |
| 8 | BSC - Company Visit Note 2015.10.09 - Cập nhật SJS | Báo cáo thăm DN | SJS | Click |
| 9 | BSC - Company Visit Note 2015.09.09 - Cập nhật PCT | Báo cáo thăm DN | PCT | Click |
| 10 | BSC - Company Visit Note 2015.09.09 - Cập nhật NBB | Báo cáo thăm DN | NBB | Click |
| 11 | BSC - Company Visit Note 2015.09.09 - Cập nhật BID | Báo cáo thăm DN | BID | Click |
| 12 | BSC - Company Visit Note 2015.09.08 - Cập nhật KSB | Báo cáo thăm DN | KSB | Click |
| 13 | BSC - Company Visit Note 2015.09.08 - Cập nhật GSP | Báo cáo thăm DN | GSP | Click |
| 14 | BSC - Company Visit Note 2015.09.08 - Cập nhật BCI | Báo cáo thăm DN | BCI | Click |
| 15 | BSC - Company Visit Note 2015.08.20 - Cập nhật VCB | Báo cáo thăm DN | VCB | Click |
| 16 | BSC - Company Visit Note 2015.08.05 - Cập nhật BIC | Báo cáo thăm DN | BIC | Click |

Khuyến cáo sử dụng

Bản báo cáo này của Công ty Cổ phần Chứng khoán Ngân hàng Đầu tư và phát triển Việt Nam (BSC), chỉ cung cấp những thông tin chung và phân tích về tình hình kinh tế vĩ mô cũng như diễn biến thị trường chứng khoán trong ngày. Báo cáo này không được xây dựng để cung cấp theo yêu cầu của bất kỳ tổ chức hay cá nhân riêng lẻ nào hoặc các quyết định mua bán, nắm giữ chứng khoán. Nhà đầu tư chỉ nên sử dụng các thông tin, phân tích, bình luận của Bản báo cáo như là nguồn tham khảo trước khi đưa ra những quyết định đầu tư cho riêng mình. Mọi thông tin, nhận định và dự báo và quan điểm trong báo cáo này được dựa trên những nguồn dữ liệu đáng tin cậy. Tuy nhiên Công ty Cổ phần Chứng khoán Ngân hàng đầu tư và phát triển Việt Nam (BSC) không đảm bảo rằng các nguồn thông tin này là hoàn toàn chính xác và không chịu bất kỳ một trách nhiệm nào đối với tính chính xác của những thông tin được đề cập đến trong báo cáo này, cũng như không chịu trách nhiệm về những thiệt hại đối với việc sử dụng toàn bộ hay một phần nội dung của bản báo cáo này. Mọi quan điểm cũng như nhận định được đề cập trong báo cáo này dựa trên sự cân nhắc cẩn trọng, công minh và hợp lý nhất trong hiện tại. Tuy nhiên những quan điểm, nhận định này có thể thay đổi mà không cần báo trước. Bản báo cáo này có bản quyền và là tài sản của Công ty Cổ phần Chứng khoán Ngân hàng Đầu tư và Phát triển Việt Nam (BSC). Mọi hành vi sao chép, sửa đổi, in ấn mà không có sự đồng ý của BSC đều trái luật. Bất kỳ nội dung nào của tài liệu này cũng không được (i) sao chụp hay nhân bản ở bất kỳ hình thức hay phương thức nào hoặc (ii) được cung cấp nếu không được sự chấp thuận của Công ty Cổ phần Chứng khoán BIDV.

BSC Trụ sở chính

Tầng 10 & 11 Tháp BIDV
35 Hàng Vôi, Hoàn Kiếm, Hà Nội
Tel: +84 4 3935 2722
Fax: +84 4 2220 0669

BSC Chi nhánh Hồ Chí Minh

Tầng 9 Tòa nhà 146 Nguyễn Công Trứ
Quận 1, Tp. Hồ Chí Minh
Tel: +84 8 3821 8885
Fax: +84 8 3821 8510

<http://www.bsc.com.vn>

Bloomberg: BSCV <GO>

