



Công ty Cổ phần Chứng khoán  
Ngân hàng Đầu tư và Phát triển Việt Nam

# Báo cáo PTKT mở rộng 24/02/2016

# Thị trường chung

## Mục lục

Thị trường chung	2
Phân tích kỹ thuật nhóm Ngân hàng	3
Phân tích kỹ thuật BID	4
Phân tích kỹ thuật VCB	5
Phân tích kỹ thuật CTG	6

### Nhóm thực hiện

**Bùi Nguyên Khoa**  
 Chuyên gia Chiến lược  
 khoabn@bsc.com.vn

**Đỗ Nam Tùng**  
 Chuyên viên phân tích  
 tungdn@bsc.com.vn

**Nguyễn Quốc Trường**  
 Chuyên viên phân tích  
 truongnq@bsc.com.vn

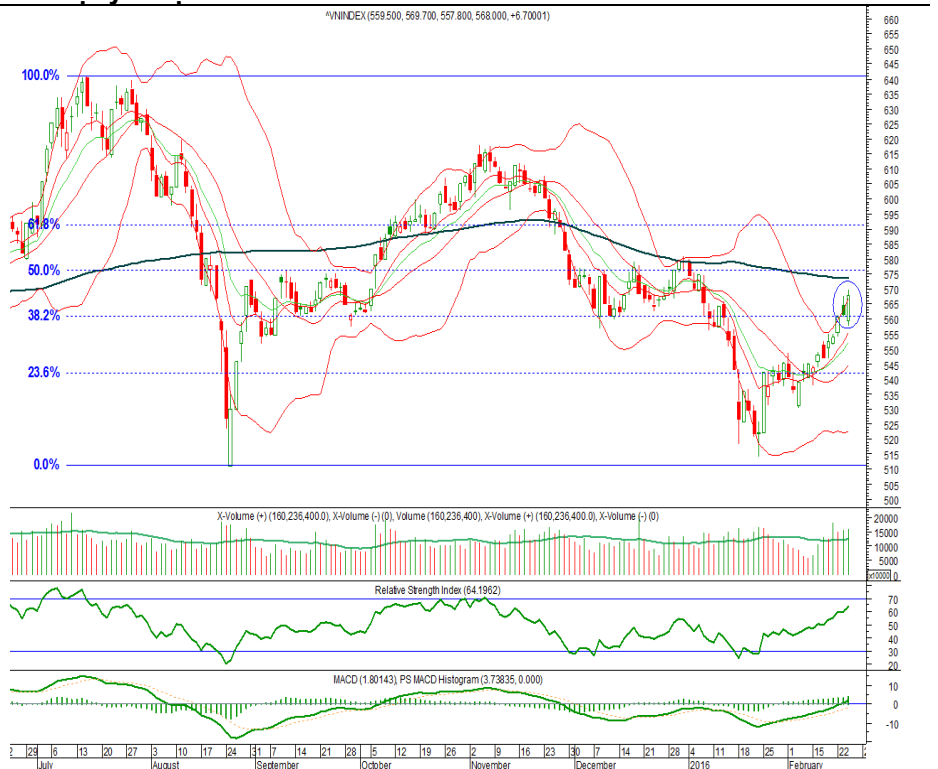
Báo cáo này chỉ là nguồn thông tin tham khảo. Vui lòng đọc kỹ phần Khuyến cáo sử dụng ở trang cuối.

## Thông số kỹ thuật

Xu hướng hiện tại	Tăng điểm
Dự báo ngày mai	Tăng
MACD	Tích cực
RSI	Tích cực
Parabolic SaR	Tích cực
Ngưỡng hỗ trợ S1/S2	560/545
Ngưỡng kháng cự R1/R2	575/580

VN-Index tiếp tục duy trì xu thế tăng điểm sau khi tạo mẫu hình engulfing bullish trong phiên hôm nay. Thanh khoản giữ ở mức cao hơn 30% KLGD bình quân 20 phiên. Các chỉ số chỉ kỹ thuật tiếp tục cải thiện và chưa có dấu hiệu mua quá, đường giá liên tiếp vượt trên upper Bollinger cho thấy xu hướng tăng điểm đang khá mạnh. Dự báo VN-Index sẽ tiếp tục tăng và thử thách vùng cản quan trọng của xu hướng trung hạn 575 – 580 điểm.

### Đồ thị 1 Đồ thị kỹ thuật VN-Index



Nguồn: Metastock, BSC

# Đồ thị kỹ thuật nhóm Ngân hàng

## Điểm nhấn kỹ thuật:

- Xu hướng hiện tại: Xác lập xu hướng tăng điểm sau khi vượt kênh giảm giá ngắn hạn.
- Chỉ báo xu hướng MACD, RSI, Momentum: Tích cực cùng với thanh khoản khoản cải thiện
- Mô hình: Đồ thị ngành Ngân xác lập mô hình tam giác cân với phiên giao dịch breakout tăng 3.2% về giá và 60% KLGD so với KLGD bình quân 20 phiên. Mục tiêu giá ở mức 395 điểm, tăng thêm 5% so với mức giá hiện tại.
- Mức hỗ trợ và kháng cự lần lượt tại 368 và 395 điểm.

**Nhận định:** Đồ thị ngành Ngân hàng đã có sự bứt phá mạnh sau 3 tuần tích lũy tại vùng đáy. Khối lượng giao dịch tăng đột biến xác nhận xu hướng tăng điểm ngắn hạn sau khi vượt kênh giảm giá. Đây là tín hiệu rõ rệt thứ 2, sau khi đồ thị tuần tạo mô hình đảo chiều bullish morning star trong tuần từ 15/1 đến 29/1.

**Khuyến nghị:** Với chuyển biến khá rõ rệt về xu hướng và thanh khoản, ngành Ngân hàng đang tạo hiệu ứng lan tỏa trong nội ngành và ảnh hưởng tích cực đến xu hướng thị trường. Nhà đầu tư có thể phân bổ một phần danh mục vào nhóm cổ phiếu Ngân hàng trong bối cảnh dòng tiền vào thị trường tốt và sự luân chuyển giữa các nhóm cổ phiếu lớn đang diễn ra mạnh mẽ.

## Đồ thị 2

### Đồ thị kỹ thuật nhóm Ngân hàng



Nguồn: Metastock, BSC

# Một số cổ phiếu ngành Ngân hàng dưới góc nhìn kỹ thuật

## BID – NHTMCP Đầu tư và Phát triển Việt Nam

### Điểm nhấn kỹ thuật:

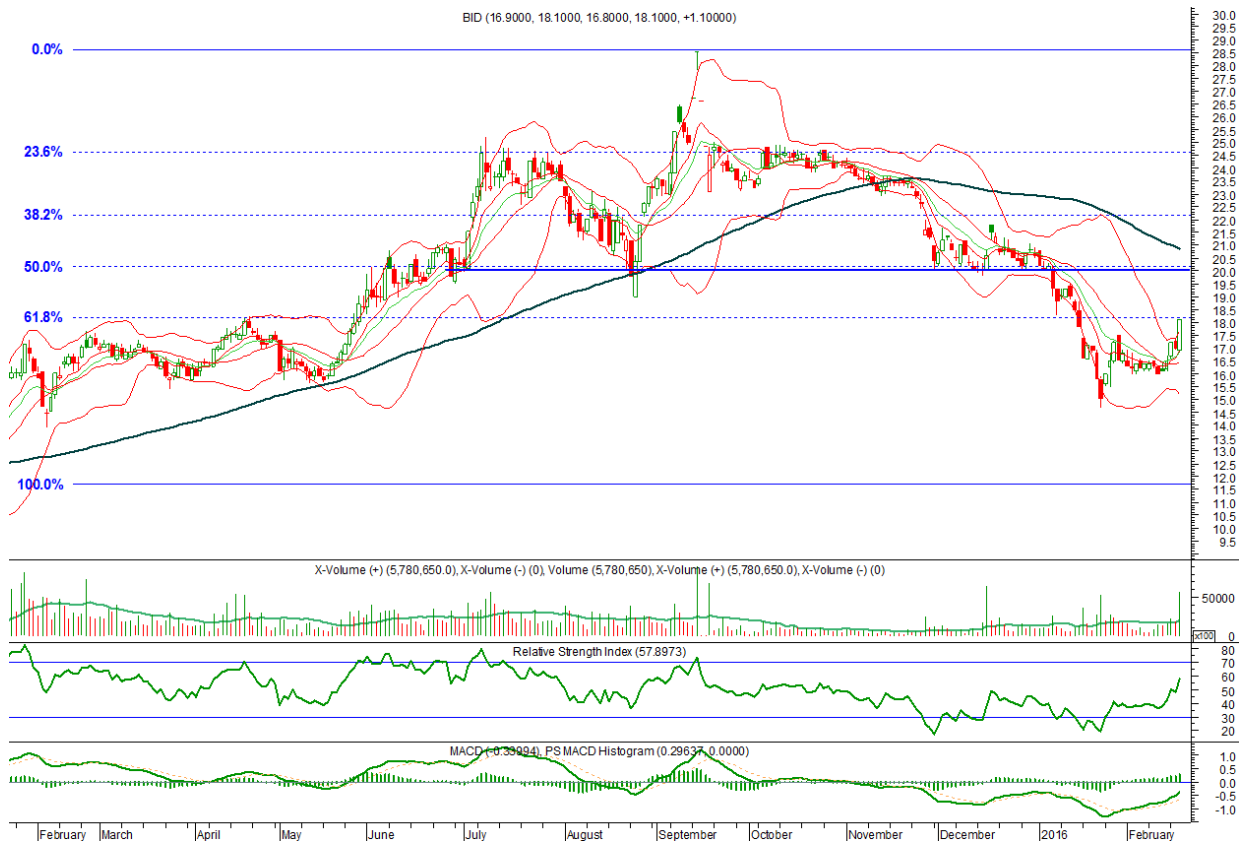
- Xu hướng hiện tại: Tăng ngắn hạn
- Chỉ báo xu hướng MACD, RSI: Trung tính và Tích cực
- Thanh khoản: Tích cực
- Mô hình: Bullish Engulfing

**Nhận định:** Tương đồng với vận động của ngành, BID đã xác lập xu hướng tăng điểm ngắn hạn với sự vận động tăng giá 6.4% và thanh khoản tăng 335% so với KLGĐ trung bình 20 phiên. Phiên giao dịch 24/2, đồ thị cũng xác lập mô hình tăng điểm bullish engulfing. Mức hỗ trợ và kháng cự của BID lần lượt tại 17.5 và 20.

**Khuyến nghị:** Mua 18 - 18.5, mục tiêu giá 20-21, cắt lost khi giảm dưới 17.5.

Đồ thị 3

### Đồ thị kỹ thuật BID



Nguồn: Metastock, BSC

## VCB – NHTM CP Ngoại Thương Việt Nam

### Điểm nhấn kỹ thuật:

- Xu hướng hiện tại: Xu hướng tăng
- Chỉ báo xu hướng MACD: Trung tính
- Chỉ báo RSI: Tích cực
- Thanh khoản: Tích cực

**Nhận định:** Sau 1 loạt các phiên tích lũy, VCB đã có phiên tăng điểm mạnh, xác lập xu hướng tăng điểm. Ngưỡng hỗ trợ và kháng cự ngắn hạn của VCB lần lượt tại 40.5 và 44. Cùng với VNM, GAS,... VCB sẽ là một trong trụ cột chính của thị trường và sẽ đóng vai trò điều tiết thị trường trong thời gian tới.

**Khuyến nghị:** Do ngưỡng kháng cự khá gần, hơn nữa đây là cổ phiếu điều tiết xu hướng nên chúng tôi khuyến nghị theo dõi để xác nhận xu hướng.

Đồ thị 4

### Đồ thị kỹ thuật VCB



Nguồn: Metastock, BSC

## CTG – NHTM CP Công Thương Việt Nam

### Điểm nhấn kỹ thuật:

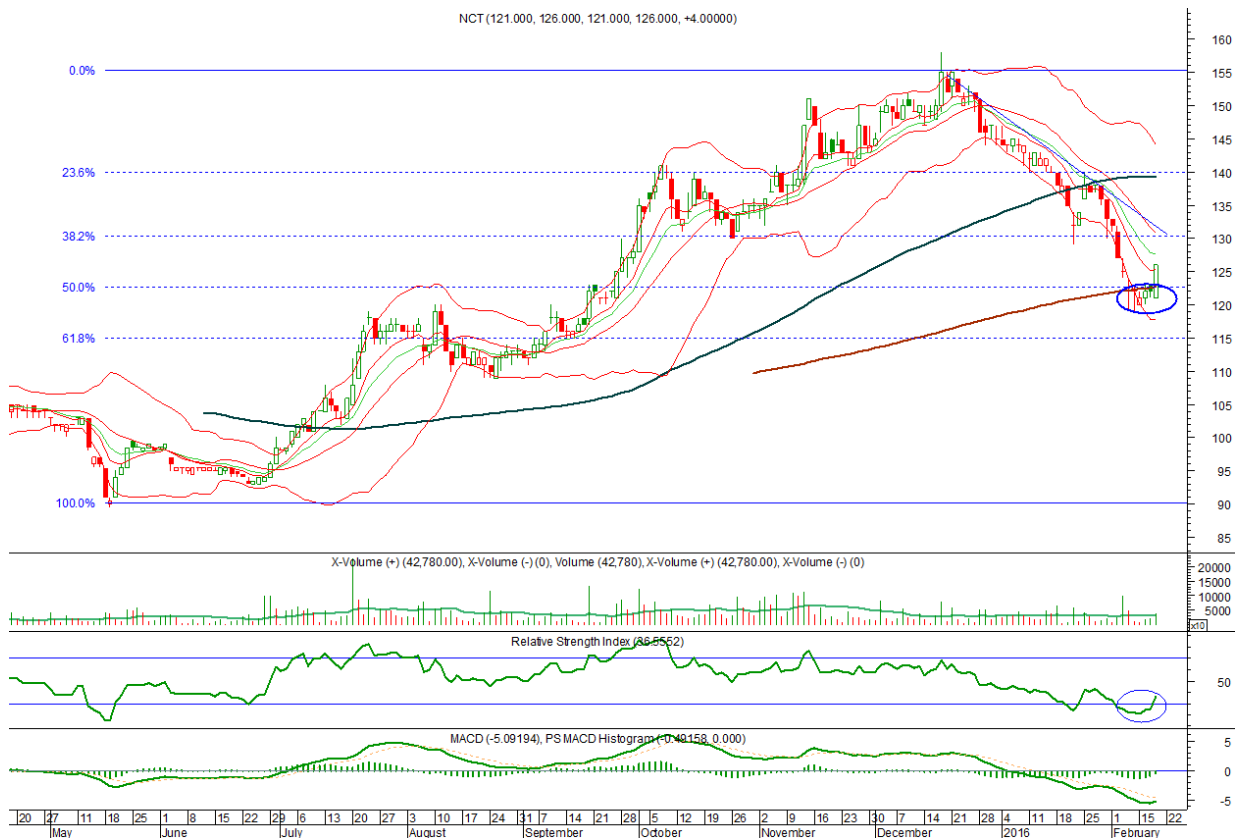
- Xu hướng hiện tại: Xu hướng tăng điểm
- Chỉ báo xu hướng MACD, RSI: Tích cực
- Khối lượng giao dịch: Tích cực
- Đồ thị tăng điểm trên nền giá tích lũy cạn kiệt, mô hình tăng giá bullish engulfing

**Nhận định:** CTG có 2 tuần giao dịch tích lũy cạn kiệt từ 17-17.5. Phiên giao dịch 24/2, CTG cùng với KLGĐ tăng mạnh trên nền giá tích lũy, xác lập xu hướng tăng điểm ngắn hạn. Chỉ báo ADX cũng đã xác nhận xu hướng tăng điểm.

**Khuyến nghị:** Mua CTG với mục tiêu giá 20-21, cắt lỗ khi đồ thị giảm xuống dưới 17.

Đồ thị 5

### Đồ thị kỹ thuật CTG



Nguồn: Metastock, BSC

## Khuyến cáo sử dụng

*Bản báo cáo này của Công ty Cổ phần Chứng khoán Ngân hàng Đầu tư và phát triển Việt Nam (BSC), chỉ cung cấp những thông tin về thị trường và về diễn biến của các cổ phiếu trên góc nhìn phân tích kỹ thuật. Báo cáo này không được xây dựng để cung cấp theo yêu cầu của bất kỳ tổ chức hay cá nhân riêng lẻ nào hoặc các quyết định mua bán, nắm giữ chứng khoán. Nhà đầu tư chỉ nên sử dụng các thông tin, phân tích, bình luận của Bản báo cáo như là nguồn tham khảo trước khi đưa ra những quyết định đầu tư cho riêng mình. Mọi thông tin, nhận định và dự báo và quan điểm trong báo cáo này được dựa trên những nguồn dữ liệu đáng tin cậy. Tuy nhiên Công ty Cổ phần Chứng khoán Ngân hàng đầu tư và phát triển Việt Nam (BSC) không đảm bảo rằng các nguồn thông tin này là hoàn toàn chính xác và không chịu bất kỳ một trách nhiệm nào đối với tính chính xác của những thông tin được đề cập đến trong báo cáo này, cũng như không chịu trách nhiệm về những thiệt hại đối với việc sử dụng toàn bộ hay một phần nội dung của bản báo cáo này. Mọi quan điểm cũng như nhận định được đề cập trong báo cáo này dựa trên sự cân nhắc cẩn trọng, công minh và hợp lý nhất trong hiện tại. Tuy nhiên những quan điểm, nhận định này có thể thay đổi mà không cần báo trước. Bản báo cáo này có bản quyền và là tài sản của Công ty Cổ phần Chứng khoán Ngân hàng Đầu tư và Phát triển Việt Nam (BSC). Mọi hành vi sao chép, sửa đổi, in ấn mà không có sự đồng ý của BSC đều trái luật. Bất kỳ nội dung nào của tài liệu này cũng không được (i) sao chụp hay nhân bản ở bất kỳ hình thức hay phương thức nào hoặc (ii) được cung cấp nếu không được sự chấp thuận của Công ty Cổ phần Chứng khoán BIDV.*

### **BSC Trụ sở chính**

Tầng 10, 11 – Tháp BIDV  
35 Hàng Vôi – Hoàn Kiếm – Hà Nội  
Tel: +84 4 3935 2722  
Fax: +84 4 2220 0669

### **Chi nhánh Hồ Chí Minh**

Tầng 9 – 146 Nguyễn Công Trứ  
Quận 1, Tp. Hồ Chí Minh  
Tel: +84 8 3821 8885  
Fax: +84 8 3821 8510

<http://www.bsc.com.vn>  
Bloomberg: BSCV <GO>