

2022 07 28

## Vietnam Daily Review

VNインデックス続伸。

VN指数にBSCの予測

	弱気	中立	強気
2020 04 27		●	
2020 04 27 ~ 2020 05 01		●	
4		●	

### サマリー

- ・VNインデックスは+17.08ポイント高の1208.12で引けた。HNXインデックスは+5.32ポイント高の289.84で引けた。
- ・最も上昇した銘柄はBID (+1.22%)、VRE (+1.08%)、BCM (+0.91%)、GVR (+0.87%)、SAB (+0.87%)だった。
- ・主に下落した銘柄はBVH (-0.11%)、DBC (-0.1%)、FPT (-0.08%)、HAG (-0.07%)、FRT (-0.04%)だった。
- ・本日のVNインデックスの売買代金は前日比74.71%増の13兆9,560億ドンに達した。総売買代金が15兆3,470億ドンに達した。変動幅は22.99ポイントだった。上昇には378銘柄、変わらずに66銘柄、下落には90銘柄だった。
- ・外国人投資家の動向について、HSX市場及びHNX市場での買越額はそれぞれ、6,756億1,000万ドン、45億7,000万ドンだった。最も買われたのはKDC (3,615億1,000万ドン)、STB (923億6,000万ドン)、SSI (591億3,000万ドン)だった。

### 推奨戦略

VNインデックスは高値で寄り付いた後、上げ幅を拡大し、17.08ポイント高の1208.12ポイントで引けた。売買代金が前日比急増した。市場の広さがポジティブな状態に転換し、VN30インデックスうちの26業界が上昇し、19業界うちの15業界が高値で引けた。そのうち、銀行業界がもっとも上昇し、市場を牽引した。外国人投資家はHSX市場及びHNX市場で買い越した。VNインデックスは次の数日に1200ポイントをテストする可能性がある。

先物取引契約：先物取引契約は証券市場と共に上昇した。投資家は次の数日に短期先物取引契約の購入を検討するべきだ。

カバードワラント：2022年7月28日には、カバードワラント市場は証券市場と共に上昇した。

## BSC RESEARCH

部長

Tran Thang Long

[longtt@bsc.com.vn](mailto:longtt@bsc.com.vn)

マクロ及び市場を担当するグループ

Bui Nguyen Khoa

[khoabn@bsc.com.vn](mailto:khoabn@bsc.com.vn)

Le Quoc Trung

[trunglq@bsc.com.vn](mailto:trunglq@bsc.com.vn)
**VN-INDEX 1208.12**

 売買代金: 13955.86 億ドン **17.08 (1.43%)**  
 外国人投資家の売買代金 (買い越し・売り越し) 億ドン

**HNX-INDEX 44770.00**

 売買代金: 0 億ドン **0 (0%)**  
 外国人投資家の売買代金 (買い越し・売り越し) 億ドン

**UPCOM-INDEX 44770.00**

 #VALUE!  
**0 (0%)**  
 外国人投資家の売買代金 (買い越し・売り越し) 億ドン

### データ

	価値	増減率
石油価格	99.3	2.1%
金価格	1,746	0.7%
対USD為替レート	23,366	-0.1%
対EUR為替レート	23,824	0.5%
対円為替レート	17,232	0.8%
銀行間金利 (1か月物)	-	0.0%
国債金利 (5年間物)	0	0.0%

ソース：ブルームバーグ、BSCリサーチ

### 外人投資家による売買金額上位5銘柄

購入銘柄トップ	売買代金	却銘柄トップ	売買代金
KDC	361.51	HPG	-108.00
STB	92.36	DRC	-13.19
SSI	59.13	SAB	-13.02
KBC	54.04	IJC	-9.33
VRE	33.67	DCM	-9.21

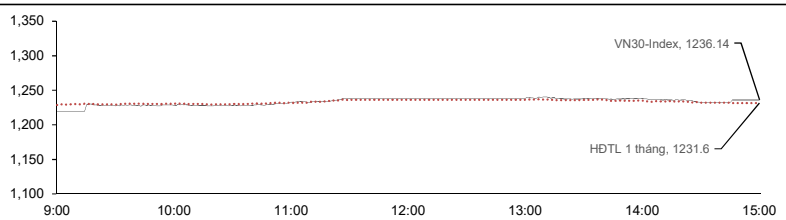
ソース：BSCリサーチ

市場概要 A	ページ1
テクニク分析	ページ2
デリバティブ市場	ページ2
推奨ポートフォリオ	ページ3
大型株	ページ4
市場統計	ページ5
最新レポート	ページ6

先物取引契約

チャート

VN30-Index Intraday と1ヶ月先物取引契約



ソース: Bloomberg, BSC Research

契約名	契約値	増減(日)	差	%	売買高	満期日	日数
VN30F2208	1231.60	0.70%	-4.54	0.4%	163834	8/18/2022	21
VN30F2209	1231.60	0.70%	-4.54	0.4%	163834	8/18/2022	21
VN30F2212	1231.60	0.70%	-4.54	0.4%	163834	8/18/2022	21
VN30F22303	1231.30	1.30%	-4.84	-8.9%	123	3/16/2023	231

ソース: Bloomberg, BSC Research

Le Quoc Trung  
trunglq@bsc.com.vn

VN30の上昇幅上位の銘柄

銘柄	価格	±増・減(%)	Index pt
0/1/1900	0.00	0.00	0.00
STB	24.45	6.07	2.62
VPB	28.40	2.53	2.28
TCB	37.30	1.91	1.67
VRE	28.10	6.84	1.59

ソース: Bloomberg, BSC Research

VN30の下落幅上位の銘柄

銘柄	価格	±増・減(%)	Index pt
0/1/1900	0.0	0.00	0.00
FPT	84.9	-0.35	-0.29
MWG	62.0	-0.16	-0.11
BVH	56.6	-1.05	-0.05
MSN	109.9	0.00	0.00

ソース: Bloomberg, BSC Research

評価:

- ・VN30インデックスは+16.71ポイント高の1236.14で引けた。変動幅は13.7ポイントだった。STB、VPB、TCB、VREとMBBなどの主力株が堅調で、VN30インデックスを牽引した。VN30インデックスは殆どの取引時間で緑色を維持した。緑色のローソク足が形成した。売買代金が増加した。テクニク指標及びローソク足パターンが回復傾向をサポートしていた。投資家は次の数日に先物取引契約の購入を検討するべきだ。
- ・先物取引契約は証券市場と共に上昇した。売買高を見ると、VN30F209とVN30F2212が増加したが、VN30F205とVN30F2206が減少した。先物取引契約数を見ると、VN30F209とVN30F2212が増加したが、VN30F205とVN30F2206が減少した。

カワードワラント

銘柄	満期日	残り期間	CR**	売買高	Độ lệch chuẩn	ワラント値	±増減	発行価格	理論的な価格*	換益分岐価格	実施価格	証券価格
CSTB2211	12/27/2022	152	8:1	1,773,900	47.13%	640	23.1%	1,000	463.00	26,693	23,333	24,450
CHDB2207	12/7/2022	132	3:1	8,000	38.66%	1,420	22.4%	2,500	805.14	24,860	24,500	24,400
CSTB2213	1/3/2023	159	8:1	80,800	47.13%	660	22.2%	1,000	404.99	36,044	24,444	24,450
CSTB2215	3/28/2023	243	5:1	590,900	47.13%	1,370	20.2%	1,100	1,028.85	30,922	22,222	24,450
CSTB2214	1/9/2023	165	2:1	174,800	47.13%	2,460	18.8%	1,630	2,007.04	23,480	23,000	24,450
CPNJ2202	10/3/2022	67	24.8:1	11,100	41.25%	800	9.6%	1,200	674.95	117,834	99,999	113,000
CMSN2209	3/28/2023	243	19.8:1	100	42.61%	1,200	9.1%	1,400	807.69	120,719	111,413	109,900
CMBB2206	10/3/2022	67	10:1	47,000	36.03%	560	7.7%	1,000	384.91	31,422	22,222	25,550
CKDH2208	12/7/2022	132	4.54:1	2,300	35.35%	2,160	7.5%	2,400	1,026.87	43,019	35,891	38,000
CHDB2208	3/8/2023	223	5:1	655,400	38.66%	1,160	7.4%	1,100	717.38	28,499	23,999	24,400
CMBB2207	1/3/2023	159	10:1	203,800	36.03%	650	6.6%	1,000	379.91	41,356	23,456	25,550
CKDH2209	3/28/2023	243	7.26:1	216,100	35.35%	1,340	3.9%	1,200	788.57	53,768	36,344	38,000
CFPT2203	8/1/2022	4	3.3:1	904,300	33.19%	1,940	1.6%	3,800	1,979.75	80,068	95,000	84,900
CVNM2204	10/7/2022	71	9.67:1	408,400	26.77%	730	1.4%	1,500	503.70	70,603	73,000	72,600
CPNJ2203	10/3/2022	67	24.8:1	264,100	41.25%	760	1.3%	1,300	605.02	139,190	109,999	113,000
CPNJ2201	9/20/2022	54	7.91:1	46,100	41.25%	2,650	1.1%	2,300	2,543.33	113,216	95,500	113,000
CVNM2207	3/28/2023	243	15.4:1	6,600	26.77%	1,150	0.9%	1,100	619.64	68,668	68,668	72,600
CTPB2204	3/28/2023	243	10:1	321,300	44.30%	880	0.0%	1,000	597.91	39,388	23,888	27,200
CMSN2208	10/7/2022	71	14.8:1	5,700	42.61%	1,330	-1.5%	2,400	796.25	111,485	104,233	109,900
CTPB2203	10/28/2022	92	10:1	419,900	44.30%	630	-6.0%	1,000	513.83	75,899	22,999	27,200

ノート: \* 理論的な価格はBlack-Scholes公式を基づく計算されます

非リスク金利 4.75%

\*\* 転換率

評価:

- ・2022年7月28日には、カワードワラント市場は証券市場と共に上昇した。
- ・価格については、CACB2201とCSTB2208はそれぞれ、+4185.71%、+100.00%と最も上昇した。売買代金は前日比+87.62%と増加した。CTCB2204の売買代金は最大となり、全市場の11.25%を占めた。
- ・カワードワラント銘柄はCHPG2206、CHPG2207、CHPG2208とCHPG2203の時価が理論価格と相当している。CPOW2202、CTCB2206、CMSN2206とCVRE2204の収益性は最も高かった。CPNJ2201、CFPT2203とCSTB2214の益回り率は最も高かった。

銘柄	セクタ	終値 (千VND)	% 日	Beta	時価総額 (百万 USD)	終値 (百万 USD)	1株当たり利益	P/E	P/B	外国人が所有する	ROE
MWG	小売	#N/A	#N/A	#N/A	#N/A	#N/A	#N/A	#N/A	#N/A	#N/A	#N/A
PNJ	小売	#N/A	#N/A	#N/A	#N/A	#N/A	#N/A	#N/A	#N/A	#N/A	#N/A
BVH	保険	#N/A	#N/A	#N/A	#N/A	#N/A	#N/A	#N/A	#N/A	#N/A	#N/A
PVI	保険	#N/A	#N/A	#N/A	#N/A	#N/A	#N/A	#N/A	#N/A	#N/A	#N/A
VIC	不動産	#N/A	#N/A	#N/A	#N/A	#N/A	#N/A	#N/A	#N/A	#N/A	#N/A
VRE	不動産	#N/A	#N/A	#N/A	#N/A	#N/A	#N/A	#N/A	#N/A	#N/A	#N/A
NVL	不動産	#N/A	#N/A	#N/A	#N/A	#N/A	#N/A	#N/A	#N/A	#N/A	#N/A
REE	不動産	#N/A	#N/A	#N/A	#N/A	#N/A	#N/A	#N/A	#N/A	#N/A	#N/A
DXG	不動産	#N/A	#N/A	#N/A	#N/A	#N/A	#N/A	#N/A	#N/A	#N/A	#N/A
SSI	証券	#N/A	#N/A	#N/A	#N/A	#N/A	#N/A	#N/A	#N/A	#N/A	#N/A
VCI	証券	#N/A	#N/A	#N/A	#N/A	#N/A	#N/A	#N/A	#N/A	#N/A	#N/A
HCM	証券	#N/A	継続伸。	#N/A	#N/A	#N/A	#N/A	#N/A	#N/A	#N/A	#N/A
FPT	技術	#N/A	#N/A	#N/A	#N/A	#N/A	#N/A	#N/A	#N/A	#N/A	#N/A
FOX	技術	#N/A	#N/A	#N/A	#N/A	#N/A	#N/A	#N/A	#N/A	#N/A	#N/A
GAS	オイルとガス	#N/A	#N/A	#N/A	#N/A	#N/A	#N/A	#N/A	#N/A	#N/A	#N/A
PLX	オイルとガス	#N/A	#N/A	#N/A	#N/A	#N/A	#N/A	#N/A	#N/A	#N/A	#N/A
PVS	オイルとガス	#N/A	#N/A	#N/A	#N/A	#N/A	#N/A	#N/A	#N/A	#N/A	#N/A
BSR	オイルとガス	#N/A	#N/A	#N/A	#N/A	#N/A	#N/A	#N/A	#N/A	#N/A	#N/A
DHG	薬局	#N/A	#N/A	#N/A	#N/A	#N/A	#N/A	#N/A	#N/A	#N/A	#N/A
DPM	肥料	#N/A	#N/A	#N/A	#N/A	#N/A	#N/A	#N/A	#N/A	#N/A	#N/A
DCM	肥料	#N/A	#N/A	#N/A	#N/A	#N/A	#N/A	#N/A	#N/A	#N/A	#N/A
VCB	バンク	#N/A	#N/A	#N/A	#N/A	#N/A	#N/A	#N/A	#N/A	#N/A	#N/A
BID	バンク	#N/A	#N/A	#N/A	#N/A	#N/A	#N/A	#N/A	#N/A	#N/A	#N/A
VPB	バンク	#N/A	#N/A	#N/A	#N/A	#N/A	#N/A	#N/A	#N/A	#N/A	#N/A
CTG	バンク	#N/A	#N/A	#N/A	#N/A	#N/A	#N/A	#N/A	#N/A	#N/A	#N/A
MBB	バンク	#N/A	#N/A	#N/A	#N/A	#N/A	#N/A	#N/A	#N/A	#N/A	#N/A
ACB	バンク	#N/A	#N/A	#N/A	#N/A	#N/A	#N/A	#N/A	#N/A	#N/A	#N/A
BMP	プラスチック	#N/A	#N/A	#N/A	#N/A	#N/A	#N/A	#N/A	#N/A	#N/A	#N/A
NTP	プラスチック	#N/A	#N/A	#N/A	#N/A	#N/A	#N/A	#N/A	#N/A	#N/A	#N/A
MSR	天然資源	#N/A	#N/A	#N/A	#N/A	#N/A	#N/A	#N/A	#N/A	#N/A	#N/A
HPG	鋼	#N/A	#N/A	#N/A	#N/A	#N/A	#N/A	#N/A	#N/A	#N/A	#N/A
HSG	鋼	#N/A	#N/A	#N/A	#N/A	#N/A	#N/A	#N/A	#N/A	#N/A	#N/A
VNM	消費者の主食	#N/A	#N/A	#N/A	#N/A	#N/A	#N/A	#N/A	#N/A	#N/A	#N/A
SAB	消費者の主食	#N/A	#N/A	#N/A	#N/A	#N/A	#N/A	#N/A	#N/A	#N/A	#N/A
MSN	消費者の主食	#N/A	#N/A	#N/A	#N/A	#N/A	#N/A	#N/A	#N/A	#N/A	#N/A
SBT	消費者の主食	#N/A	#N/A	#N/A	#N/A	#N/A	#N/A	#N/A	#N/A	#N/A	#N/A
ACV	輸送	#N/A	#N/A	#N/A	#N/A	#N/A	#N/A	#N/A	#N/A	#N/A	#N/A
VJC	輸送	#N/A	#N/A	#N/A	#N/A	#N/A	#N/A	#N/A	#N/A	#N/A	#N/A
HVN	輸送	#N/A	#N/A	#N/A	#N/A	#N/A	#N/A	#N/A	#N/A	#N/A	#N/A
GMD	輸送	#N/A	#N/A	#N/A	#N/A	#N/A	#N/A	#N/A	#N/A	#N/A	#N/A
PVT	輸送	#N/A	#N/A	#N/A	#N/A	#N/A	#N/A	#N/A	#N/A	#N/A	#N/A
VCS	材料	#N/A	#N/A	#N/A	#N/A	#N/A	#N/A	#N/A	#N/A	#N/A	#N/A
VGC	材料	#N/A	#N/A	#N/A	#N/A	#N/A	#N/A	#N/A	#N/A	#N/A	#N/A
HT1	材料	#N/A	#N/A	#N/A	#N/A	#N/A	#N/A	#N/A	#N/A	#N/A	#N/A
CTD	建設	#N/A	#N/A	#N/A	#N/A	#N/A	#N/A	#N/A	#N/A	#N/A	#N/A
VCG	建設	#N/A	#N/A	#N/A	#N/A	#N/A	#N/A	#N/A	#N/A	#N/A	#N/A
CII	建設	#N/A	#N/A	#N/A	#N/A	#N/A	#N/A	#N/A	#N/A	#N/A	#N/A
POW	電気	#N/A	#N/A	#N/A	#N/A	#N/A	#N/A	#N/A	#N/A	#N/A	#N/A
NT2	電気	#N/A	#N/A	#N/A	#N/A	#N/A	#N/A	#N/A	#N/A	#N/A	#N/A

## 市場統計

### VNX指数プラス寄与上位5銘柄

銘柄	株価	変動率	2015年4月24日	売買高
CTG	29.00	6.42	2.37	9.43M
VCB	59.60	2.41	1.83	3.45M
SAB	217.30	1.97	0.98	30.53k
BVH	89.80	3.22	0.69	268.66k
MBB	30.25	3.24	0.63	6.60M

VNインデックス続伸。

### VNX指数マイナス寄与上位5銘柄

銘柄	株価	変動率	日に貢献したポイント	売買高
GAS	96.50	-6.94	-5.00	1.51M
VIC	123.00	-1.60	-1.92	4.73M
NVL	54.20	-6.87	-1.24	1.61M
VJC	173.00	-3.67	-1.08	598.90k
MSN	92.00	-1.50	-0.59	1.15M

### HSXの上昇率上位5銘柄

銘柄	株価	変動率	日に貢献したポイント	売買高
HLG	9.67	6.97	0.01	920.00
IDI	14.05	6.84	0.06	4.40M
TCO	11.75	6.82	0.01	20.00
CLC	36.85	6.81	0.02	23.54k
CEE	20.50	6.77	0.02	359.43k

### HSXの下落率上位5銘柄

銘柄	株価	変動率	日に貢献したポイント	売買高
CMX	4.65	-7.00	0.00	38.99k
CMT	8.91	-6.99	0.00	20
AGR	3.99	-6.99	-0.02	367.62k
HII	17.65	-6.98	-0.01	46.95k
PLP	13.35	-6.97	-0.01	58.17k

ソース：ブルームバーグ、BSCリサーチ

### HNX指数プラス寄与上位5銘柄

銘柄	株価	変動率	日に貢献したポイント	売買高
ACB	43.50	3.57	1.26	3.70M
PVS	16.90	3.05	0.12	4.26M
SHB	11.00	0.92	0.11	15.24M
VGC	23.80	2.15	0.06	1.19M
SHS	19.00	2.15	0.04	1.37M

### HNX指数マイナス寄与上位5銘柄

銘柄	株価	変動率	日に貢献したポイント	売買高
CEO	13.80	-8.61	-0.13	3.58M
VCG	16.90	-3.98	-0.08	1.46M
DBC	20.00	-2.91	-0.04	27.72k
NVB	9.40	-1.05	-0.03	81.30k
PTI	20.30	-6.02	-0.03	120

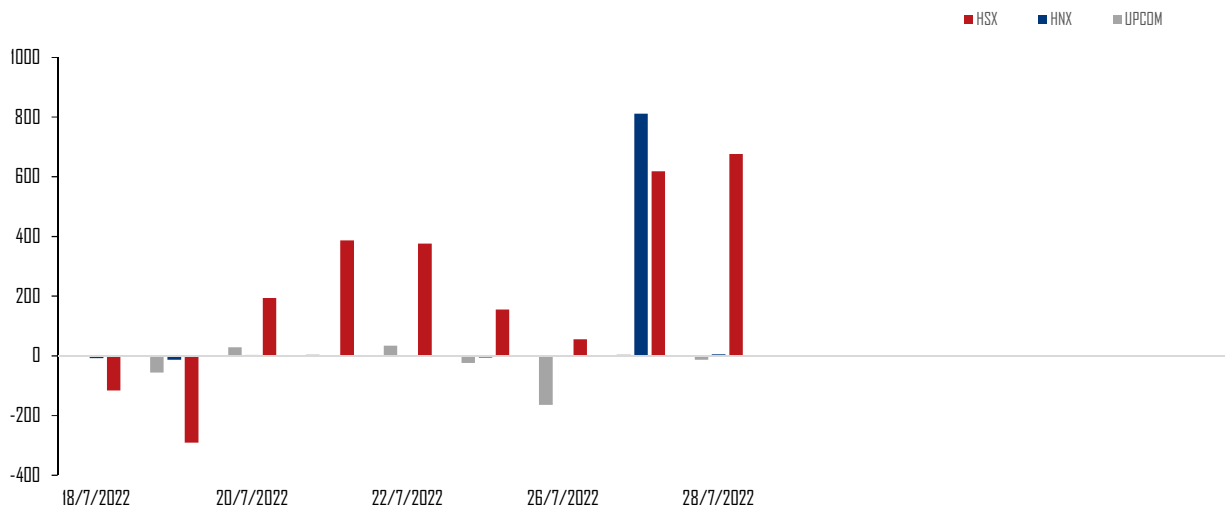
### HNXの上昇率上位5銘柄

銘柄	株価	変動率	日に貢献したポイント	売買高
DPC	16.50	10.00	0.00	2.00k
TAG	34.60	9.84	0.02	23.80k
V12	11.20	9.80	0.00	100
TV3	32.50	9.80	0.01	100
ARM	33.70	9.77	0.00	100

### HNXの下落率上位5銘柄

銘柄	株価	変動率	日に貢献したポイント	売買高
PXA	0.80	-11.11	0.00	31.10k
ACM	0.80	-11.11	0.00	58.30k
VE4	9.00	-10.00	0.00	100
NHC	32.60	-9.94	-0.01	1.82k
MAS	58.40	-9.88	-0.02	52.27k

## 外国人投資家の取引



ソース：HSX、HNX、BSCリサーチ

## 利用規約

本レポートはベトナム投資開発銀行証券株式会社（BSC）の作成によるレポートで、週間内の証券市場状況及びマクロ経済に関する分析、一般情報を提供するものです。本レポートはいかなる法人または個人の要求により作成されたレポートではありません。投資家は参考資料として本レポートの分析、評価、一般情報をご利用下さい。本レポートの情報、評価、予告などは信頼的なデータ源に基づいたものです。しかし、当社は掲載される情報の正確性に対していかなる保証もなされるものではありません。情報の使用に関して、またはその使用の結果に関して、その他の事項に関して、いかなる保証も負担いたしません。本レポートに掲載される評価や観点は現時点の考慮に基づいたものです。しかし、評価や観点は予告なしに変更されることがありますので、あらかじめご了承ください。本レポートの著作権者はベトナム投資開発銀行証券株式会社であるので、当社の書面による事前の許可なく、いかなる形式またはいかなる手段によっても、複製、再出版は著作権法、プライバシーに関する法律に違反することになります。当社の書面による事前の許可なく、いかなる形式またはいかなる手段によっても、複製、再出版または転送することを禁じます。

### ハノイ本社

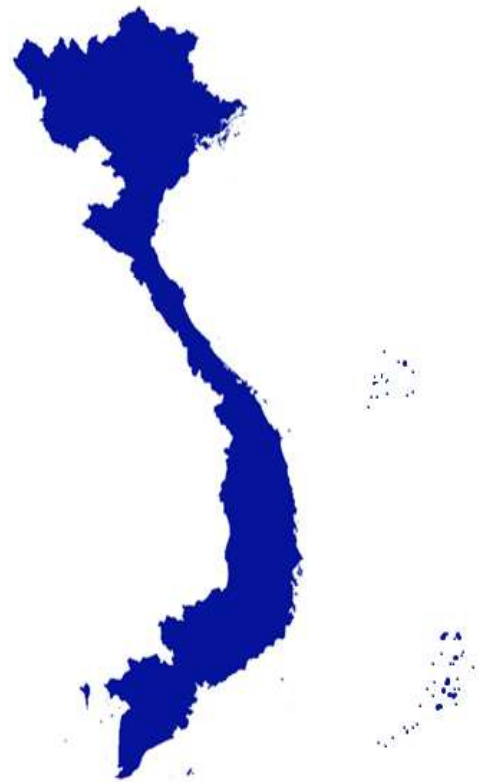
Thai Holding Tower, 8th & 9th Floor  
210 Tran Quang Khai – Hoan Kiem – Hanoi  
Tel: +84 4 3935 2722  
Fax: +84 4 2220 0669

### ホーチミン支店

146 Nguyen Cong Tru St, 9th Floor  
District 1, HCMC  
Tel: +84 8 3821 8885  
Fax: +84 8 3821 8510

<http://www.bsc.com.vn>

Bloomberg: RESP BSCV <GO>



### 法人顧客

Vũ Thanh Phong  
Trần Thành Hưng  
Nguyễn Hoàng Dương  
Nguyễn Hoàng Nguyên

### 職位

法人向け投資コンサルティング業務部長  
法人向け投資コンサルティング業務社員  
法人向け投資コンサルティング業務社員  
法人向け投資コンサルティング業務社員

### メールアドレス

[phongvt@bsc.com.vn](mailto:phongvt@bsc.com.vn)  
[hungtt@bsc.com.vn](mailto:hungtt@bsc.com.vn)  
[duongnh@bsc.com.vn](mailto:duongnh@bsc.com.vn)  
[nguyennh@bsc.com.vn](mailto:nguyennh@bsc.com.vn)