

2022 08 01

Vietnam Daily Review

VNインデックス反発。

VN指数にBSCの予測

	弱気	中立	強気
2020 04 27		●	
2020 04 27 ~ 2020 05 01		●	
4		●	

サマリー

- ・VNインデックスは+25.02ポイント高の1231.35で引けた。HNXインデックスは+6.01ポイント高の294.62で引けた。
- ・最も上昇した銘柄はVCB (+2.76%)、BID (+2.21%)、HPG (+1.97%)、CTG (+1.87%)、MSN (+1.19%)だった。
- ・主に下落した銘柄はHNG (-0.1%)、VSH (-0.07%)、HDG (-0.06%)、SVC (-0.06%)、VGC (-0.04%)だった。
- ・本日のVNインデックスの売買代金は前日比17.95%増の15兆2,350億ドンに達した。総売買代金が16兆1,960億ドンに達した。変動幅は22.31ポイントだった。上昇には359銘柄、変わらずに60銘柄、下落には105銘柄だった。
- ・外国人投資家の動向について、HSX市場での買越額は6,554億ドンだった。最も買われたのはSSI (1,137億5,000万ドン)、STB (1,045億8,000万ドン)、HPG (759億ドン)だった。一方、HNX市場での売越額は95億6,000万ドンだった。

推奨戦略

VNインデックスは高値で寄り付いた後、上げ幅を拡大し、25.02ポイント高で引けた。売買代金が増加した。市場の広さがポジティブな状態に転換し、VN30インデックスの全ての業界が上昇した。そのうち、証券業界、銀行業界及び建材業界、不動産業界が大幅に上昇した。外国人投資家はHSX市場で買い越したが、HNX市場で売り越した。VNインデックスの次の抵抗線は1285ポイントである。先物取引契約：先物取引契約は証券市場と共に上昇した。投資家は次の数日に先物取引契約の購入を取引することを検討するべきだ。カバードワラント：2022年8月1日には、カバードワラント市場は証券市場と共に上昇した。

BSC RESEARCH

部長

Tran Thang Long

longtt@bsc.com.vn

マクロ及び市場を担当するグループ

Bui Nguyen Khoa

khoabn@bsc.com.vn

Le Quoc Trung

trunglq@bsc.com.vn
VN-INDEX 1231.35

 売買代金: 15234.65 億ドン **25.02 (2.07%)**
 外国人投資家の売買代金 (買い越し・売り越し) 億ドン

HNX-INDEX 44774.00

 売買代金: 0 億ドン **0 (0%)**
 外国人投資家の売買代金 (買い越し・売り越し) 億ドン

UPCOM-INDEX 44774.00

 #VALUE!
 外国人投資家の売買代金 (買い越し・売り越し) 億ドン

データ

	価値	増減率
石油価格	96.4	-2.3%
金価格	1,766	0.0%
対USD為替レート	23,354	0.0%
対EUR為替レート	23,942	0.9%
対円為替レート	17,622	1.4%
銀行間金利 (1か月物)	-	0.0%
国債金利 (5年間物)	0	0.0%

ソース：ブルームバーグ、BSCリサーチ

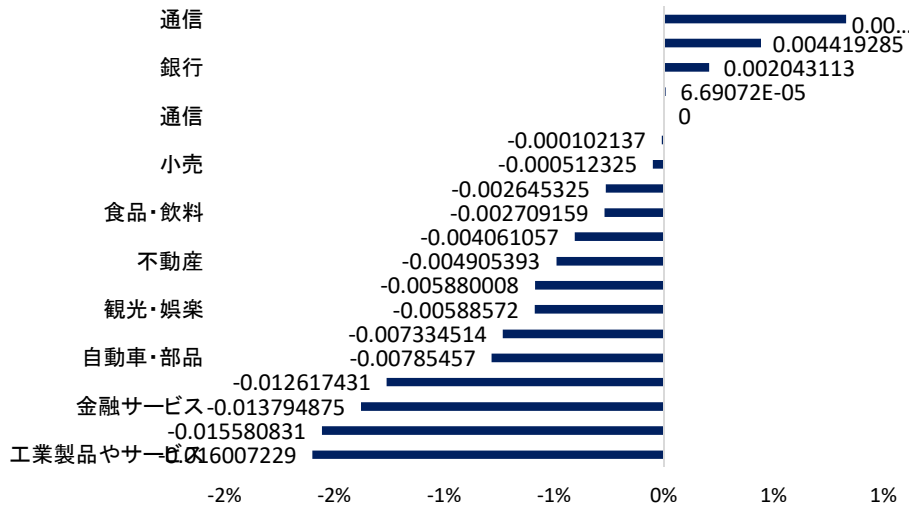
外人投資家による売買金額上位5銘柄

購入銘柄トップ	売買代金	却銘柄トップ	売買代金
SSI	113.75	DGC	-39.47
STB	104.58	TLG	-31.83
HPG	75.92	FUEVFVN	-22.20
CTG	65.39	VGC	-15.57
KBC	65.31	FRT	-12.31

ソース：BSCリサーチ

市場概要 A	ページ1
テクニク分析	ページ2
デリバティブ市場	ページ2
推奨ポートフォリオ	ページ3
大型株	ページ4
市場統計	ページ5
最新レポート	ページ6

本日の業界の推移

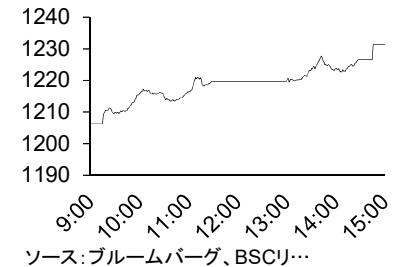


Le Quoc Trung

trunglq@bsc.com.vn

図表 1

VN-インデックス 日中の動き



BSCの注目銘柄のテクニク

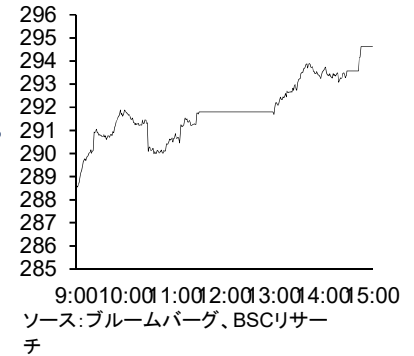
NLG (ナムロン投資株式会社) 一回復シグナル

- ・ 現在傾向: ポジティブな傾向
- ・ MACD指標: シグナル線の上にある。
- ・ RSI指標: 上昇傾向。

NLGは本日、大幅に上昇した。売買高は株式の値上がりと共に 20日の平均水準を上回った。MACD指標及びRSI指標が上昇傾向を見せていた。株価線がMA20及びMA50を上回ったが、MA20がMA50の下にあるが、上がる傾向がある。そのために、中期投資家は株価の41.25で買い、株価の48.25で利益確定売ること検討することができます。損切り値は株価の38.6の下である。

図表 2

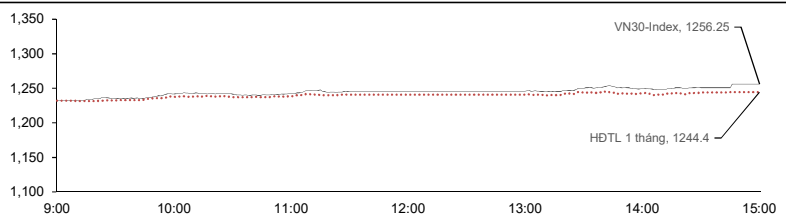
HNX-インデックス 日中の動き



先物取引契約

チャート

VN30-Index Intraday と1ヶ月先物取引契約



ソース: Bloomberg, BSC Research

契約名	契約値	増減(日)	差	%	売買高	満期日	日数
VN30F2208	1244.40	1.11%	-11.85	20.3%	200993	8/18/2022	19
VN30F2209	1240.10	0.83%	-16.15	247.0%	1048	9/15/2022	47
VN30F2212	1239.20	0.83%	-17.05	829.2%	223	12/15/2022	138
VN30F22303	1238.90	0.76%	-17.35	171.4%	57	3/16/2023	229

ソース: Bloomberg, BSC Research

Le Quoc Trung
trunglq@bsc.com.vn

VN30の上昇幅上位の銘柄

銘柄	価格	±増・減(%)	Index pt
0/1/1900	0.00	0.00	0.00
HPG	22.80	6.05	4.35
MSN	109.40	3.11	1.96
MBB	26.50	3.31	1.85
TCB	38.60	1.85	1.67

ソース: Bloomberg, BSC Research

VN30の下落幅上位の銘柄

銘柄	価格	±増・減(%)	Index pt
0/1/1900	0.0	0.00	0.00
GAS	107.9	0.37	0.04
POW	13.5	1.12	0.09
PLX	41.8	1.70	0.09
BVH	59.2	2.42	0.11

ソース: Bloomberg, BSC Research

評価:

- ・VN30インデックスは+24.25ポイント高の1256.25で引けた。変動幅は23.46ポイントだった。HPG、MSN、MBB、TCBとSSIなどの主力株が堅調で、VN30インデックスを牽引した。VN30インデックスは本日、大きな変動幅で推移した。売買代金が20日の平均水準を上回った。丸坊主のローソク足が形成した。テクニク指標及びローソク足パターンは回復傾向をサポートしていた。投資家は次の数日に先物取引契約の購入を検討すべきだ。
- ・先物取引契約は証券市場と共に上昇した。売買高を見ると、VN30F209とVN30F2212が増加したが、VN30F205とVN30F2206が減少した。先物取引契約数を見ると、VN30F209とVN30F2212が増加したが、VN30F205とVN30F2206が減少した。

カワードワラント

銘柄	満期日	残り期間	CR**	売買高	Độ lệch chuẩn	ワラント値	±増減	発行価格	理論的な価格*	換益分岐価格	実施価格	証券価格
CVHM2207	10/19/2022	79	7.77:1	1,000	25.51%	1,240	3.3%	1,400	805.82	120,719	111,413	106,100
CHPG2210	10/20/2022	80	6.05:1	53,200	37.49%	2,540	3.3%	1,630	2,001.94	23,480	23,000	24,700
CHPG2203	9/20/2022	50	3.02:1	587,000	37.49%	780	2.6%	1,300	603.25	139,190	109,999	114,000
CHPG2207	9/26/2022	56	2.26:1	5,700	37.49%	740	1.4%	1,500	500.82	70,603	73,000	72,800
CKDH2205	9/26/2022	56	2.72:1	44,300	35.51%	1,160	0.9%	1,100	618.55	68,668	68,668	72,800
CVRE2207	10/20/2022	80	8:1	440,600	40.44%	1,350	0.7%	1,200	787.08	53,768	36,344	37,500
CHPG2212	12/27/2022	148	7.56:1	1,678,700	37.49%	2,650	0.0%	2,300	2,538.19	113,216	95,500	114,000
CSTB2209	10/19/2022	79	3:1	13,500	47.18%	1,940	0.0%	3,800	1,974.44	80,068	95,000	83,500
CVRE2211	3/28/2023	239	8:1	809,200	40.44%	650	0.0%	1,000	379.07	41,356	23,456	25,650
CVHM2205	8/15/2022	14	15.5:1	19,600	25.51%	1,160	0.0%	1,100	715.87	28,499	23,999	24,150
CVJC2201	8/15/2022	14	20:1	10,400	27.95%	1,350	-1.5%	1,100	1,027.19	30,922	22,222	24,700
CHPG2202	9/21/2022	51	7.56:1	297,300	37.49%	630	-1.6%	1,000	461.66	26,693	23,333	24,700
CHDB2204	9/26/2022	56	2:1	10,200	38.63%	1,390	-2.1%	2,500	801.83	24,860	24,500	24,150
CACB2201	9/20/2022	50	3.2:1	113,200	28.95%	640	-3.0%	1,000	403.64	36,044	24,444	24,700
CVHM2210	1/3/2023	155	16:1	526,800	25.51%	610	-3.2%	1,000	512.75	75,899	22,999	26,600
CPDR2203	9/20/2022	50	10:1	20,700	31.25%	520	-7.1%	1,000	383.99	31,422	22,222	25,650
CKDH2206	9/20/2022	50	7.26:1	250,600	35.51%	740	-7.5%	1,200	672.90	117,834	99,999	114,000
CVIC2205	10/20/2022	80	16:1	663,400	26.86%	1,980	-8.3%	2,400	1,023.85	43,019	35,891	37,500
CVHM2206	9/26/2022	56	4.85:1	18,100	25.51%	1,210	-9.0%	2,400	792.14	111,485	104,233	106,100
CVIC2204	8/22/2022	21	16:1	93,200	26.86%	800	-9.1%	1,000	597.06	39,388	23,888	26,600

注: * 理論的な価格はBlack-Scholes公式を基に計算されます

** 転換率

評価:

- ・2022年8月1日には、カワードワラント市場は証券市場と共に上昇した。
- ・価格については、CACB2201とCHPG2212はそれぞれ、+3233.33%、+100.00%と最も上昇した。売買代金は前日比+6.87%と増加した。CHPG2214の売買代金は最大となり、全市場の9.41%を占めた。
- ・カワードワラント銘柄はCHPG2206、CVNM2205、CHPG2207とCHPG2210の時価が理論価格と相当している。CPNJ2203、CKDH2209、CHDB2208とCMBB2206の収益性は最も高かった。CPNJ2201、CSTB2214とCPNJ2202の益回り率は最も高かった。

銘柄	セクタ	終値 (千VND)	% 日	Beta	時価総額 (百万 USD)	終値 (百万 USD)	1株当たり利益	P/E	P/B	外国人が所有する	ROE
MWG	小売	#N/A	#N/A	#N/A	#N/A	#N/A	#N/A	#N/A	#N/A	#N/A	#N/A
PNJ	小売	#N/A	#N/A	#N/A	#N/A	#N/A	#N/A	#N/A	#N/A	#N/A	#N/A
BVH	保険	#N/A	#N/A	#N/A	#N/A	#N/A	#N/A	#N/A	#N/A	#N/A	#N/A
PVI	保険	#N/A	#N/A	#N/A	#N/A	#N/A	#N/A	#N/A	#N/A	#N/A	#N/A
VIC	不動産	#N/A	#N/A	#N/A	#N/A	#N/A	#N/A	#N/A	#N/A	#N/A	#N/A
VRE	不動産	#N/A	#N/A	#N/A	#N/A	#N/A	#N/A	#N/A	#N/A	#N/A	#N/A
NVL	不動産	#N/A	#N/A	#N/A	#N/A	#N/A	#N/A	#N/A	#N/A	#N/A	#N/A
REE	不動産	#N/A	#N/A	#N/A	#N/A	#N/A	#N/A	#N/A	#N/A	#N/A	#N/A
DXG	不動産	#N/A	#N/A	#N/A	#N/A	#N/A	#N/A	#N/A	#N/A	#N/A	#N/A
SSI	証券	#N/A	#N/A	#N/A	#N/A	#N/A	#N/A	#N/A	#N/A	#N/A	#N/A
VCI	証券	#N/A	#N/A	#N/A	#N/A	#N/A	#N/A	#N/A	#N/A	#N/A	#N/A
HCM	証券	#N/A	#N/A	#N/A	#N/A	#N/A	#N/A	#N/A	#N/A	#N/A	#N/A
FPT	技術	#N/A	#N/A	#N/A	#N/A	#N/A	#N/A	#N/A	#N/A	#N/A	#N/A
FOX	技術	#N/A	#N/A	#N/A	#N/A	#N/A	#N/A	#N/A	#N/A	#N/A	#N/A
GAS	オイルとガス	#N/A	#N/A	#N/A	#N/A	#N/A	#N/A	#N/A	#N/A	#N/A	#N/A
PLX	オイルとガス	#N/A	#N/A	#N/A	#N/A	#N/A	#N/A	#N/A	#N/A	#N/A	#N/A
PVS	オイルとガス	#N/A	#N/A	#N/A	#N/A	#N/A	#N/A	#N/A	#N/A	#N/A	#N/A
BSR	オイルとガス	#N/A	#N/A	#N/A	#N/A	#N/A	#N/A	#N/A	#N/A	#N/A	#N/A
DHG	薬局	#N/A	#N/A	#N/A	#N/A	#N/A	#N/A	#N/A	#N/A	#N/A	#N/A
DPM	肥料	#N/A	#N/A	#N/A	#N/A	#N/A	#N/A	#N/A	#N/A	#N/A	#N/A
DCM	肥料	#N/A	#N/A	#N/A	#N/A	#N/A	#N/A	#N/A	#N/A	#N/A	#N/A
VCB	バンク	#N/A	#N/A	#N/A	#N/A	#N/A	#N/A	#N/A	#N/A	#N/A	#N/A
BID	バンク	#N/A	#N/A	#N/A	#N/A	#N/A	#N/A	#N/A	#N/A	#N/A	#N/A
VPB	バンク	#N/A	#N/A	#N/A	#N/A	#N/A	#N/A	#N/A	#N/A	#N/A	#N/A
CTG	バンク	#N/A	#N/A	#N/A	#N/A	#N/A	#N/A	#N/A	#N/A	#N/A	#N/A
MBB	バンク	#N/A	#N/A	#N/A	#N/A	#N/A	#N/A	#N/A	#N/A	#N/A	#N/A
ACB	バンク	#N/A	#N/A	#N/A	#N/A	#N/A	#N/A	#N/A	#N/A	#N/A	#N/A
BMP	プラスチック	#N/A	#N/A	#N/A	#N/A	#N/A	#N/A	#N/A	#N/A	#N/A	#N/A
NTP	プラスチック	#N/A	#N/A	#N/A	#N/A	#N/A	#N/A	#N/A	#N/A	#N/A	#N/A
MSR	天然資源	#N/A	#N/A	#N/A	#N/A	#N/A	#N/A	#N/A	#N/A	#N/A	#N/A
HPG	鋼	#N/A	#N/A	#N/A	#N/A	#N/A	#N/A	#N/A	#N/A	#N/A	#N/A
HSG	鋼	#N/A	#N/A	#N/A	#N/A	#N/A	#N/A	#N/A	#N/A	#N/A	#N/A
VNM	消費者の主食	#N/A	#N/A	#N/A	#N/A	#N/A	#N/A	#N/A	#N/A	#N/A	#N/A
SAB	消費者の主食	#N/A	#N/A	#N/A	#N/A	#N/A	#N/A	#N/A	#N/A	#N/A	#N/A
MSN	消費者の主食	#N/A	#N/A	#N/A	#N/A	#N/A	#N/A	#N/A	#N/A	#N/A	#N/A
SBT	消費者の主食	#N/A	#N/A	#N/A	#N/A	#N/A	#N/A	#N/A	#N/A	#N/A	#N/A
ACV	輸送	#N/A	#N/A	#N/A	#N/A	#N/A	#N/A	#N/A	#N/A	#N/A	#N/A
VJC	輸送	#N/A	#N/A	#N/A	#N/A	#N/A	#N/A	#N/A	#N/A	#N/A	#N/A
HVN	輸送	#N/A	#N/A	#N/A	#N/A	#N/A	#N/A	#N/A	#N/A	#N/A	#N/A
GMD	輸送	#N/A	#N/A	#N/A	#N/A	#N/A	#N/A	#N/A	#N/A	#N/A	#N/A
PVT	輸送	#N/A	#N/A	#N/A	#N/A	#N/A	#N/A	#N/A	#N/A	#N/A	#N/A
VCS	材料	#N/A	#N/A	#N/A	#N/A	#N/A	#N/A	#N/A	#N/A	#N/A	#N/A
VGC	材料	#N/A	#N/A	#N/A	#N/A	#N/A	#N/A	#N/A	#N/A	#N/A	#N/A
HT1	材料	#N/A	#N/A	#N/A	#N/A	#N/A	#N/A	#N/A	#N/A	#N/A	#N/A
CTD	建設	#N/A	#N/A	#N/A	#N/A	#N/A	#N/A	#N/A	#N/A	#N/A	#N/A
VCG	建設	#N/A	#N/A	#N/A	#N/A	#N/A	#N/A	#N/A	#N/A	#N/A	#N/A
CII	建設	#N/A	#N/A	#N/A	#N/A	#N/A	#N/A	#N/A	#N/A	#N/A	#N/A
POW	電気	#N/A	#N/A	#N/A	#N/A	#N/A	#N/A	#N/A	#N/A	#N/A	#N/A
NT2	電気	#N/A	#N/A	#N/A	#N/A	#N/A	#N/A	#N/A	#N/A	#N/A	#N/A

利用規約

本レポートはベトナム投資開発銀行証券株式会社（BSC）の作成によるレポートで、週間内の証券市場状況及びマクロ経済に関する分析、一般情報を提供するものです。本レポートはいかなる法人または個人の要求により作成されたレポートではありません。投資家は参考資料として本レポートの分析、評価、一般情報をご利用下さい。本レポートの情報、評価、予告などは信頼的なデータ源に基づいたものです。しかし、当社は掲載される情報の正確性に対していかなる保証もなされるものではありません。情報の使用に関して、またはその使用の結果に関して、その他の事項に関して、いかなる保証も負担いたしません。本レポートに掲載される評価や観点は現時点の考慮に基づいたものです。しかし、評価や観点は予告なしに変更されることがありますので、あらかじめご了承ください。本レポートの著作権者はベトナム投資開発銀行証券株式会社であるので、当社の書面による事前の許可なく、いかなる形式またはいかなる手段によっても、複製、再出版は著作権法、プライバシーに関する法律に違反することになります。当社の書面による事前の許可なく、いかなる形式またはいかなる手段によっても、複製、再出版または転送することを禁じます。

ハノイ本社

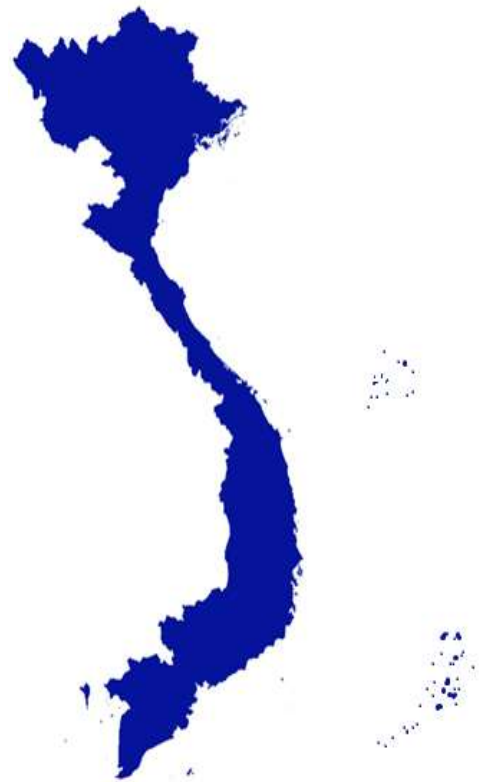
Thai Holding Tower, 8th & 9th Floor
210 Tran Quang Khai – Hoan Kiem – Hanoi
Tel: +84 4 3935 2722
Fax: +84 4 2220 0669

ホーチミン支店

146 Nguyen Cong Tru St, 9th Floor
District 1, HCMC
Tel: +84 8 3821 8885
Fax: +84 8 3821 8510

<http://www.bsc.com.vn>

Bloomberg: RESP BSCV <GO>



法人顧客

Vũ Thanh Phong
Trần Thành Hưng
Nguyễn Hoàng Dương
Nguyễn Hoàng Nguyên

職位

法人向け投資コンサルティング業務部長
法人向け投資コンサルティング業務社員
法人向け投資コンサルティング業務社員
法人向け投資コンサルティング業務社員

メールアドレス

phongvt@bsc.com.vn
hungtt@bsc.com.vn
duongnh@bsc.com.vn
nguyennh@bsc.com.vn