

2022 08 03

Vietnam Daily Review

VNインデックス3日続伸。

VN指数にBSCの予測

	弱気	中立	強気
2020 04 27		●	
2020 04 27 ~ 2020 05 01		●	
4		●	

サマリー

- ・VNインデックスは+8.14ポイント高の1249.76で引けた。HNXインデックスは+2.27ポイント高の298.11で引けた。
- ・最も上昇した銘柄はGAS (+1.88%)、HPG (+1.28%)、BID (+1.03%)、VCB (+0.71%)、CTG (+0.61%)だった。
- ・主に下落した銘柄はVHM (-0.65%)、VIC (-0.56%)、VIB (-0.21%)、BCM (-0.2%)、TCB (-0.13%)だった。
- ・本日のVNインデックスの売買代金は前日比0.59%増の15兆2,650億ドンに達した。総売買代金が17兆5,680億ドンに達した。変動幅は17.79ポイントだった。上昇には269銘柄、変わらずに79銘柄、下落には182銘柄だった。
- ・外国人投資家の動向について、HSX市場での買越額は6,559億4,000万ドンだった。最も買われたのはHPG (1,742億3,000万ドン)、VCB (1,120億7,000万ドン)、SSI (1,065億9,000万ドン)だった。一方、HNX市場での売り越額は6億2,200万ドンだった。

推奨戦略

VNインデックスは本日、赤三兵のパターンを形成すると共に、売買代金が増加した。これは市場のポジティブな心理を示した。市場の広さがポジティブな状態に転換し、19業界うちの11業界が上昇した。そのうち、最も上昇率は基本的なリソース業界及びユーティリティ業界だった。外国人投資家はHSX市場で買い越したが、HNX市場で売り越した。VNインデックスは次の数日に1260~1285ポイントまで上昇できる前に、1235ポイントのプラス圏で累積する可能性がある。

先物取引契約：先物取引契約は証券市場と共に上昇した。投資家は次の数日に先物取引契約の購入を取引することを検討するべきだ。カバードワラント：2022年8月3日には、カバードワラント市場は証券市場と共に下落した。

BSC RESEARCH

部長

Tran Thang Long

longtt@bsc.com.vn

マクロ及び市場を担当するグループ

Bui Nguyen Khoa

khoabn@bsc.com.vn

Le Quoc Trung

trunglq@bsc.com.vn

VN-INDEX 1249.76

売買代金: 15264.83 億ドン **8.14 (0.66%)**
外国人投資家の売買代金 (買い越し・売り越し) 億ドン

HNX-INDEX 44776.00

売買代金: 0 億ドン **0 (0%)**
外国人投資家の売買代金 (買い越し・売り越し) 億ドン

UPCOM-INDEX 44776.00

#VALUE!
外国人投資家の売買代金 (買い越し・売り越し) 億ドン **0 (0%)**

データ

	価値	増減率
石油価格	93.3	-1.2%
金価格	1,766	0.3%
対USD為替レート	23,372	0.1%
対EUR為替レート	23,813	-0.1%
対円為替レート	17,550	-0.7%
銀行間金利 (1か月物)	-	0.0%
国債金利 (5年間物)	0	0.0%

ソース：ブルームバーグ、BSCリサーチ

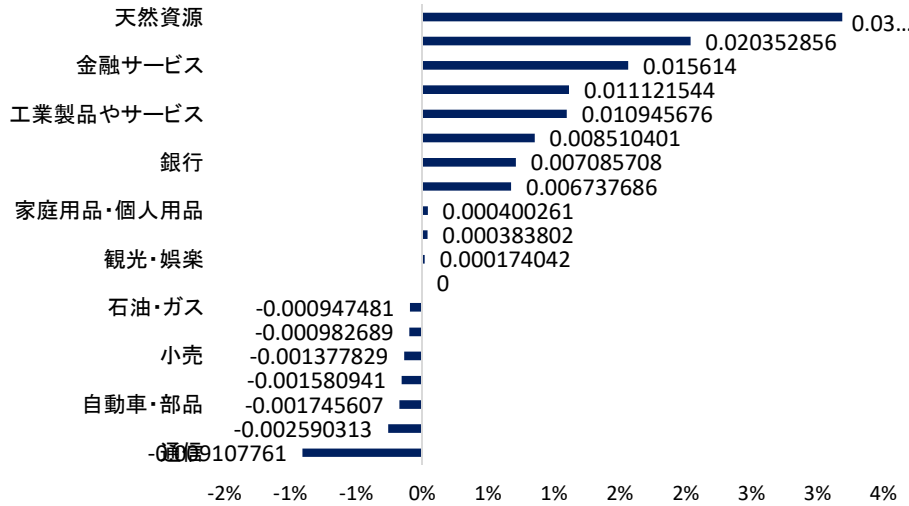
外人投資家による売買金額上位5銘柄

購入銘柄トップ	売買代金	却銘柄トップ	売買代金
HPG	174.23	FUEVFN	-171.21
VCB	112.07	MSN	-34.56
SSI	106.59	KBC	-22.52
STB	96.60	TCH	-16.20
CTG	56.13	NVL	-14.49

ソース：BSCリサーチ

市場概要 A	ページ1
テクニク分析	ページ2
デリバティブ市場	ページ2
推奨ポートフォリオ	ページ3
大型株	ページ4
市場統計	ページ5
最新レポート	ページ6

本日の業界の推移

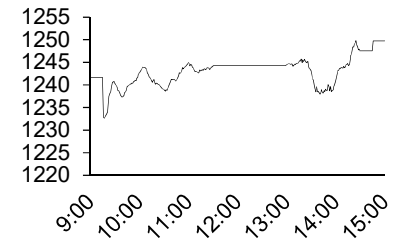


Le Quoc Trung

trunglq@bsc.com.vn

図表 1

VN-インデックス 日中の動き



ソース:ブルームバーグ、BSCリ...

BSCの注目銘柄のテクニク

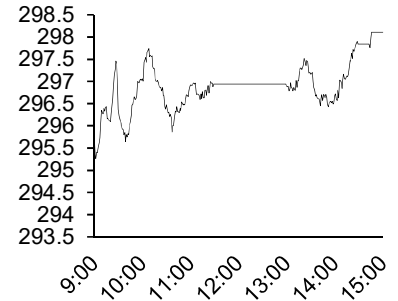
REE (リー冷蔵電気工業株式会社) - ポジティブなシグナル

- ・ 現在傾向: 上昇傾向
- ・ MACD指標: シグナル線の上にある。
- ・ RSI指標: 上昇傾向。

REEは本日、大幅に上昇した。売買高は株式の値上がりと共に20日の平均水準を上回った。MACD指標及びRSI指標が上昇傾向を示した。株価線がMA20及びMA50を上回った。そのために、中期投資家は株価の81.2で買い、株価の93.0で利益確定売ること検討することができます。損切り値は株価の76.0の下である。

図表 2

HNX-インデックス 日中の動き



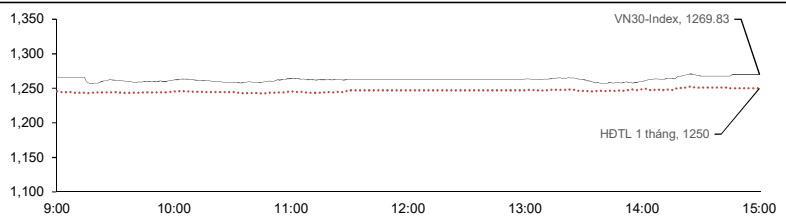
ソース:ブルームバーグ、BSCリサーチ



先物取引契約

チャート

VN30-Index Intraday と1ヶ月先物取引契約



ソース: Bloomberg, BSC Research

契約名	契約値	増減(日)	差	%	売買高	満期日	日数
VN30F2208	1250.00	0.33%	-19.83	18.8%	220620	8/18/2022	17
VN30F2209	1247.00	0.32%	-22.83	44.6%	412	9/15/2022	45
VN30F2212	1246.50	0.54%	-23.33	-66.7%	4	12/15/2022	136
VN30F22303	1241.40	0.17%	-28.43	-8.3%	100	3/16/2023	227

ソース: Bloomberg, BSC Research

Le Quoc Trung
trunglq@bsc.com.vn

VN30の上昇幅上位の銘柄

銘柄	価格	±増・減(%)	Index pt
0/1/1900	0.00	0.00	0.00
HPG	23.75	3.71	2.81
STB	25.45	2.00	0.98
MBB	26.90	0.75	0.43
NVL	76.20	0.66	0.40

ソース: Bloomberg, BSC Research

VN30の下落幅上位の銘柄

銘柄	価格	±増・減(%)	Index pt
0/1/1900	0.0	0.00	0.00
VHM	61.9	-0.96	-0.81
VIC	66.0	-0.90	-0.59
VIB	26.2	-1.50	-0.48
TCB	38.2	-0.39	-0.35

ソース: Bloomberg, BSC Research

評価:

- ・VN30インデックスは+3.86ポイント高の1269.83で引けた。変動幅は15.46ポイントだった。HPG、MBB、STB、NVLとGASなどの主力株が堅調で、VN30インデックスを牽引した。VN30インデックスは本日、大きな変動幅で引き続き推移した。売買代金が増加した。テクニク指標及び動量指標は回復傾向をサポートしていた。投資家は次の数日に先物取引契約の購入を検討すべきだ。
- ・先物取引契約は証券市場と共に上昇した。売買高を見ると、VN30F2209の以外、他の先物取引契約が減少した。先物取引契約数を見ると、VN30F2209の以外、他の先物取引契約が減少した。

カワードワラント

銘柄	満期日	残り期間	CR**	売買高	Độ lệch chuẩn	ワラント値	±増減	発行価格	理論的な価格*	換益分岐価格	実施価格	証券価格
CHPG2214	1/3/2023	153	7.56:1	1,775,200	37.44%	410	17.1%	1,000	0.00	29,802	28,744	23,750
CHPG2208	10/7/2022	65	3.78:1	537,300	37.44%	290	11.5%	2,500	0.00	39,406	40,000	23,750
CHPG2211	10/19/2022	77	3.02:1	390,500	37.44%	210	10.5%	2,400	0.07	39,702	44,500	23,750
CHPG2215	3/28/2023	237	10:1	2,918,000	37.44%	720	7.5%	1,000	30.26	37,299	22,999	23,750
CSTB2211	12/27/2022	146	8:1	557,200	47.17%	710	4.4%	1,000	2.83	26,693	23,333	25,450
CTPB2204	3/28/2023	237	10:1	347,200	44.45%	860	1.2%	1,000	311.37	39,388	23,888	28,000
CSTB2213	1/3/2023	153	8:1	62,200	47.17%	700	0.0%	1,000	207.03	36,044	24,444	25,450
CVJC2204	3/28/2023	237	20:1	2,000	27.92%	1,260	0.0%	1,500	21.17	133,979	133,979	127,000
CVNM2206	10/19/2022	77	8.7:1	100	26.69%	850	0.0%	1,950	48.73	77,737	80,000	73,400
CVHM2210	1/3/2023	153	16:1	1,052,100	26.02%	340	0.0%	1,000	254.58	97,439	79,999	61,900
CVIC2201	9/21/2022	49	16:1	14,800	27.11%	50	0.0%	1,500	874.98	111,499	103,979	66,000
CACB2201	9/20/2022	48	3.2:1	120,600	28.96%	270	0.0%	1,500	422.07	31,111	35,500	24,950
CVHM2205	8/15/2022	12	15.5:1	221,300	26.02%	10	0.0%	1,000	0.00	138,495	78,888	61,900
CSTB2205	8/15/2022	12	8:1	345,500	47.17%	10	0.0%	1,000	8.87	35,287	34,567	25,450
CHDB2205	10/20/2022	78	5:1	32,600	38.61%	440	-4.3%	1,000	0.02	34,261	27,111	24,850
CTCB2204	10/7/2022	65	5:1	120,300	33.23%	540	-8.5%	2,400	518.11	50,550	45,000	38,150
CHPG2207	9/26/2022	54	2.26:1	21,400	37.44%	90	-10.0%	2,200	435.97	40,245	51,500	23,750
CKDH2206	9/20/2022	48	7.26:1	10,800	35.53%	110	-15.4%	1,100	144.15	69,936	52,999	38,950
CVNM2203	8/15/2022	12	19.3:1	60,300	26.69%	40	-33.3%	1,000	525.04	78,448	81,111	127,000
CVIC2202	8/15/2022	12	16:1	30,300	27.11%	10	-50.0%	1,100	9.26	100,942	82,222	66,000

ノート: * 理論的な価格はBlack-Scholes公式を基づく計算されます
非リスク金利 4.75%
** 転換率

評価:

- ・2022年8月3日には、カワードワラント市場は証券市場と共に減少した。
- ・価格については、CACB2201とCHPG2214はそれぞれ、+2042.86%、+33.33%と最も上昇した。売買代金は前日比+1.66%と増加した。CKDH2204の売買代金は最大となり、全市場12.10%を占めた。
- ・カワードワラント銘柄はCVNM2210、CHPG2207、CHPG2206とCHDB2205の時価が理論価格と相当している。CTPB2203、CP OW2202、CTPB2204とCVPB2204の収益性は最も高かった。CPNJ2202、CSTB2214とCPNJ2202の益回り率は最も高かった。

銘柄	セクタ	終値 (千VND)	% 日	Beta	時価総額 (百万 USD)	終値 (百万 USD)	1株当たり利益	P/E	P/B	外国人が所有する	ROE
MWG	小売	#N/A	#N/A	#N/A	#N/A	#N/A	#N/A	#N/A	#N/A	#N/A	#N/A
PNJ	小売	#N/A	#N/A	#N/A	#N/A	#N/A	#N/A	#N/A	#N/A	#N/A	#N/A
BVH	保険	#N/A	#N/A	#N/A	#N/A	#N/A	#N/A	#N/A	#N/A	#N/A	#N/A
PVI	保険	#N/A	#N/A	#N/A	#N/A	#N/A	#N/A	#N/A	#N/A	#N/A	#N/A
VIC	不動産	#N/A	#N/A	#N/A	#N/A	#N/A	#N/A	#N/A	#N/A	#N/A	#N/A
VRE	不動産	#N/A	#N/A	#N/A	#N/A	#N/A	#N/A	#N/A	#N/A	#N/A	#N/A
NVL	不動産	#N/A	#N/A	#N/A	#N/A	#N/A	#N/A	#N/A	#N/A	#N/A	#N/A
REE	不動産	#N/A	#N/A	#N/A	#N/A	#N/A	#N/A	#N/A	#N/A	#N/A	#N/A
DXG	不動産	#N/A	#N/A	#N/A	#N/A	#N/A	#N/A	#N/A	#N/A	#N/A	#N/A
SSI	証券	#N/A	#N/A	#N/A	#N/A	#N/A	#N/A	#N/A	#N/A	#N/A	#N/A
VCI	証券	#N/A	#N/A	#N/A	#N/A	#N/A	#N/A	#N/A	#N/A	#N/A	#N/A
HCM	証券	#N/A	#N/A	#N/A	#N/A	#N/A	#N/A	#N/A	#N/A	#N/A	#N/A
FPT	技術	#N/A	#N/A	#N/A	#N/A	#N/A	#N/A	#N/A	#N/A	#N/A	#N/A
FOX	技術	#N/A	#N/A	#N/A	#N/A	#N/A	#N/A	#N/A	#N/A	#N/A	#N/A
GAS	オイルとガス	#N/A	#N/A	#N/A	#N/A	#N/A	#N/A	#N/A	#N/A	#N/A	#N/A
PLX	オイルとガス	#N/A	#N/A	#N/A	#N/A	#N/A	#N/A	#N/A	#N/A	#N/A	#N/A
PVS	オイルとガス	#N/A	#N/A	#N/A	#N/A	#N/A	#N/A	#N/A	#N/A	#N/A	#N/A
BSR	オイルとガス	#N/A	#N/A	#N/A	#N/A	#N/A	#N/A	#N/A	#N/A	#N/A	#N/A
DHG	薬局	#N/A	#N/A	#N/A	#N/A	#N/A	#N/A	#N/A	#N/A	#N/A	#N/A
DPM	肥料	#N/A	#N/A	#N/A	#N/A	#N/A	#N/A	#N/A	#N/A	#N/A	#N/A
DCM	肥料	#N/A	#N/A	#N/A	#N/A	#N/A	#N/A	#N/A	#N/A	#N/A	#N/A
VCB	バンク	#N/A	#N/A	#N/A	#N/A	#N/A	#N/A	#N/A	#N/A	#N/A	#N/A
BID	バンク	#N/A	#N/A	#N/A	#N/A	#N/A	#N/A	#N/A	#N/A	#N/A	#N/A
VPB	バンク	#N/A	#N/A	#N/A	#N/A	#N/A	#N/A	#N/A	#N/A	#N/A	#N/A
CTG	バンク	#N/A	#N/A	#N/A	#N/A	#N/A	#N/A	#N/A	#N/A	#N/A	#N/A
MBB	バンク	#N/A	#N/A	#N/A	#N/A	#N/A	#N/A	#N/A	#N/A	#N/A	#N/A
ACB	バンク	#N/A	#N/A	#N/A	#N/A	#N/A	#N/A	#N/A	#N/A	#N/A	#N/A
BMP	プラスチック	#N/A	#N/A	#N/A	#N/A	#N/A	#N/A	#N/A	#N/A	#N/A	#N/A
NTP	プラスチック	#N/A	#N/A	#N/A	#N/A	#N/A	#N/A	#N/A	#N/A	#N/A	#N/A
MSR	天然資源	#N/A	#N/A	#N/A	#N/A	#N/A	#N/A	#N/A	#N/A	#N/A	#N/A
HPG	鋼	#N/A	#N/A	#N/A	#N/A	#N/A	#N/A	#N/A	#N/A	#N/A	#N/A
HSG	鋼	#N/A	#N/A	#N/A	#N/A	#N/A	#N/A	#N/A	#N/A	#N/A	#N/A
VNM	消費者の主食	#N/A	#N/A	#N/A	#N/A	#N/A	#N/A	#N/A	#N/A	#N/A	#N/A
SAB	消費者の主食	#N/A	#N/A	#N/A	#N/A	#N/A	#N/A	#N/A	#N/A	#N/A	#N/A
MSN	消費者の主食	#N/A	#N/A	#N/A	#N/A	#N/A	#N/A	#N/A	#N/A	#N/A	#N/A
SBT	消費者の主食	#N/A	#N/A	#N/A	#N/A	#N/A	#N/A	#N/A	#N/A	#N/A	#N/A
ACV	輸送	#N/A	#N/A	#N/A	#N/A	#N/A	#N/A	#N/A	#N/A	#N/A	#N/A
VJC	輸送	#N/A	#N/A	#N/A	#N/A	#N/A	#N/A	#N/A	#N/A	#N/A	#N/A
HVN	輸送	#N/A	#N/A	#N/A	#N/A	#N/A	#N/A	#N/A	#N/A	#N/A	#N/A
GMD	輸送	#N/A	#N/A	#N/A	#N/A	#N/A	#N/A	#N/A	#N/A	#N/A	#N/A
PVT	輸送	#N/A	#N/A	#N/A	#N/A	#N/A	#N/A	#N/A	#N/A	#N/A	#N/A
VCS	材料	#N/A	#N/A	#N/A	#N/A	#N/A	#N/A	#N/A	#N/A	#N/A	#N/A
VGC	材料	#N/A	#N/A	#N/A	#N/A	#N/A	#N/A	#N/A	#N/A	#N/A	#N/A
HT1	材料	#N/A	#N/A	#N/A	#N/A	#N/A	#N/A	#N/A	#N/A	#N/A	#N/A
CTD	建設	#N/A	#N/A	#N/A	#N/A	#N/A	#N/A	#N/A	#N/A	#N/A	#N/A
VCG	建設	#N/A	#N/A	#N/A	#N/A	#N/A	#N/A	#N/A	#N/A	#N/A	#N/A
CII	建設	#N/A	#N/A	#N/A	#N/A	#N/A	#N/A	#N/A	#N/A	#N/A	#N/A
POW	電気	#N/A	#N/A	#N/A	#N/A	#N/A	#N/A	#N/A	#N/A	#N/A	#N/A
NT2	電気	#N/A	#N/A	#N/A	#N/A	#N/A	#N/A	#N/A	#N/A	#N/A	#N/A

市場統計

VNX指数プラス寄与上位5銘柄

銘柄	株価	変動率	2015年4月24日	売買高
CTG	29.00	6.42	2.37	9.43M
VCB	59.60	2.41	1.83	3.45M
SAB	217.30	1.97	0.98	30.53k
BVH	89.80	3.22	0.69	268.66k
MBB	30.25	3.24	0.63	6.60M

VNインデックス3日続伸。

VNX指数マイナス寄与上位5銘柄

銘柄	株価	変動率	日に貢献したポイント	売買高
GAS	96.50	-6.94	-5.00	1.51M
VIC	123.00	-1.60	-1.92	4.73M
NVL	54.20	-6.87	-1.24	1.61M
VJC	173.00	-3.67	-1.08	598.90k
MSN	92.00	-1.50	-0.59	1.15M

HSXの上昇率上位5銘柄

銘柄	株価	変動率	日に貢献したポイント	売買高
HLG	9.67	6.97	0.01	920.00
IDI	14.05	6.84	0.06	4.40M
TCO	11.75	6.82	0.01	20.00
CLC	36.85	6.81	0.02	23.54k
CEE	20.50	6.77	0.02	359.43k

HSXの下落率上位5銘柄

銘柄	株価	変動率	日に貢献したポイント	売買高
CMX	4.65	-7.00	0.00	38.99k
CMT	8.91	-6.99	0.00	20
AGR	3.99	-6.99	-0.02	367.62k
HII	17.65	-6.98	-0.01	46.95k
PLP	13.35	-6.97	-0.01	58.17k

ソース：ブルームバーグ、BSCリサーチ

HNX指数プラス寄与上位5銘柄

銘柄	株価	変動率	日に貢献したポイント	売買高
ACB	43.50	3.57	1.26	3.70M
PVS	16.90	3.05	0.12	4.26M
SHB	11.00	0.92	0.11	15.24M
VGC	23.80	2.15	0.06	1.19M
SHS	19.00	2.15	0.04	1.37M

HNX指数マイナス寄与上位5銘柄

銘柄	株価	変動率	日に貢献したポイント	売買高
CEO	13.80	-8.61	-0.13	3.58M
VCG	16.90	-3.98	-0.08	1.46M
DBC	20.00	-2.91	-0.04	27.72k
NVB	9.40	-1.05	-0.03	81.30k
PTI	20.30	-6.02	-0.03	120

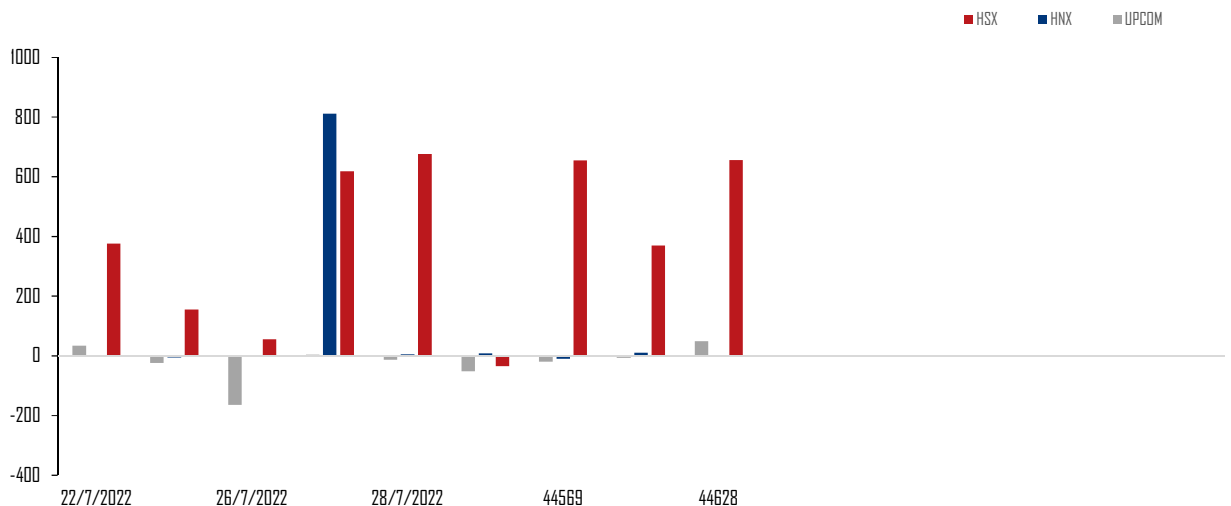
HNXの上昇率上位5銘柄

銘柄	株価	変動率	日に貢献したポイント	売買高
DPC	16.50	10.00	0.00	2.00k
TAG	34.60	9.84	0.02	23.80k
V12	11.20	9.80	0.00	100
TV3	32.50	9.80	0.01	100
ARM	33.70	9.77	0.00	100

HNXの下落率上位5銘柄

銘柄	株価	変動率	日に貢献したポイント	売買高
PXA	0.80	-11.11	0.00	31.10k
ACM	0.80	-11.11	0.00	58.30k
VE4	9.00	-10.00	0.00	100
NHC	32.60	-9.94	-0.01	1.82k
MAS	58.40	-9.88	-0.02	52.27k

外国人投資家の取引



ソース：HSX、HNX、BSCリサーチ

利用規約

本レポートはベトナム投資開発銀行証券株式会社（BSC）の作成によるレポートで、週間内の証券市場状況及びマクロ経済に関する分析、一般情報を提供するものです。本レポートはいかなる法人または個人の要求により作成されたレポートではありません。投資家は参考資料として本レポートの分析、評価、一般情報をご利用下さい。本レポートの情報、評価、予告などは信頼的なデータ源に基づいたものです。しかし、当社は掲載される情報の正確性に対していかなる保証もなされるものではありません。情報の使用に関して、またはその使用の結果に関して、その他の事項に関して、いかなる保証も負担いたしません。本レポートに掲載される評価や観点は現時点の考慮に基づいたものです。しかし、評価や観点は予告なしに変更されることがありますので、あらかじめご了承ください。本レポートの著作権者はベトナム投資開発銀行証券株式会社であるので、当社の書面による事前の許可なく、いかなる形式またはいかなる手段によっても、複製、再出版は著作権法、プライバシーに関する法律に違反することになります。当社の書面による事前の許可なく、いかなる形式またはいかなる手段によっても、複製、再出版または転送することを禁じます。

ハノイ本社

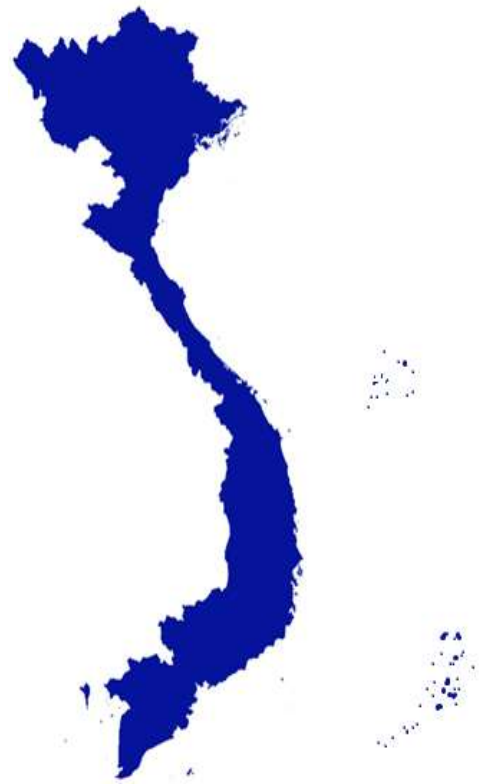
Thai Holding Tower, 8th & 9th Floor
210 Tran Quang Khai – Hoan Kiem – Hanoi
Tel: +84 4 3935 2722
Fax: +84 4 2220 0669

ホーチミン支店

146 Nguyen Cong Tru St, 9th Floor
District 1, HCMC
Tel: +84 8 3821 8885
Fax: +84 8 3821 8510

<http://www.bsc.com.vn>

Bloomberg: RESP BSCV <GO>



法人顧客

Vũ Thanh Phong
Trần Thành Hưng
Nguyễn Hoàng Dương
Nguyễn Hoàng Nguyễn

職位

法人向け投資コンサルティング業務部長
法人向け投資コンサルティング業務社員
法人向け投資コンサルティング業務社員
法人向け投資コンサルティング業務社員

メールアドレス

phongvt@bsc.com.vn
hungtt@bsc.com.vn
duongnh@bsc.com.vn
nguyennh@bsc.com.vn