



25/08/22

DAILY MORNING

**Xuất khẩu dầu của
Hoa Kỳ đạt mức kỷ lục**



Điểm tin vĩ mô

Thế giới:

- Dow Jones tăng +0.18% lên 32,969.23 điểm; Nasdaq Composite tăng +0.41% lên 12,431.53 điểm; S&P 500 tăng +0.29% lên 4,140.77 điểm.
- Nga: Đứng thứ 3 trong danh sách các quốc gia và vùng lãnh thổ ngoài Trung Quốc sử dụng đồng Nhân dân tệ nhiều nhất trong thanh toán quốc tế.
- Mỹ: EIA thông báo tổng xuất khẩu dầu của Hoa Kỳ đạt kỷ lục 11,076 triệu thùng/ngày tuần trước.
- Trung Quốc: khu vực miền Nam TQ đang trong giai đoạn hạn hán dài nhất kể từ khi bắt đầu lưu dữ liệu thời tiết trong hơn 60 năm qua.
- EU: Đối mặt với tình trạng hạn hán tồi tệ nhất trong 500 năm, dự báo thu hoạch ngô giảm 16%, đậu tương giảm 15% và hoa hướng dương giảm 12% so với mức trung bình 5 năm trước.
- Séc: Xem xét việc triệu tập một cuộc họp bất thường của Hội đồng Năng lượng châu Âu do vấn đề giá năng lượng tăng cao hiện nay.
- JPMorgan: Kỳ họp tháng 9 có thể là lần cuối cùng Fed tăng mạnh lãi suất.

Trong nước

- Bộ Tài chính: Dự báo CPI bình quân năm 2022 tăng trong khoảng 3.37 - 3.87%, cao hơn so với mức dự báo 3.4% - 3.7% của Tổng cục Thống kê.
- Bộ Tài chính: Tỷ lệ giải ngân vốn đầu tư công 8T ước đạt gần 39.2% kế hoạch năm, thấp hơn so với mức 40.6% của cùng kỳ năm ngoái.
- NHNN: Liên tục đảo chiều bơm – hút ròng để điều tiết lãi suất liên ngân hàng vì thanh khoản dồi dào do lượng tín dụng bơm mới rất hạn chế.
- Theo Quy hoạch GTVT Thủ đô Hà Nội đến năm 2030, tầm nhìn đến năm 2050 đã được Thủ tướng phê duyệt, Hà Nội sẽ có 7 tuyến đường vành đai kết nối nội bộ và thông thương với các tỉnh, thành lân cận.
- Lượng dự trữ hạt cà phê tại Việt Nam giảm trong khi XK tăng lên 1.15 triệu tấn (+17% svck) trong 7T đầu năm nhờ nguồn cung container và tàu chở hàng được cải thiện.
- Sở GTVT TP.HCM kiến nghị bố trí vốn đầu tư 16 nút giao thông lớn nhằm giải quyết bài toán giao thông nội đô, trong đó 6 nút đã được thông qua với tổng kinh phí gần 4,500 tỷ.

Điểm tin doanh nghiệp

- AAT: Chủ tịch HĐQT đăng ký mua 3 triệu CP AAT, nâng tỷ lệ sở hữu từ 7% lên 11.79%.
- SZL: Chi khoảng 72.76 tỷ đồng để trả cổ tức bằng tiền mặt cho cổ đông hiện hữu với tỷ lệ 40%.
- SZC: Chủ tịch HĐQT đăng ký mua thêm 200,000 cổ phiếu, nâng sở hữu từ 12,41% lên 12,86% vốn điều lệ
- CII: Dự kiến thưởng cổ phiếu tỷ lệ 14% và trả cổ tức năm 2022 bằng tiền với tỷ lệ 12%.
- ISH: Chốt danh sách cổ đông chia cổ tức bằng tiền mặt với tỷ lệ 20%, dự kiến công ty sẽ phải chi tương ứng 90 tỷ đồng để trả cổ tức cho cổ đông hiện hữu.
- HDG: Dragon Capital bán 200,000 CP, giảm sở hữu từ 8.02% về 7.9% VDL, CTCP Chứng khoán Bản Việt bán 200,000 CP, giảm sở hữu từ 6.03% về còn 5.94% VDL.
- LTG: Thông qua nghị quyết giải thể công ty con - CTCP Lộc Trời Miền Bắc và chuyển nhượng toàn bộ cổ phần tại CTCP Giống Cây Trồng Lộc Trời.
- VTK: Thông báo chốt quyền trả cổ tức năm 2021 bằng tiền mặt với tỷ lệ thực hiện là 15%. Ngày giao dịch không hưởng quyền là 30/08/2022.
- HAG: Ký kết thoả thuận cam kết với CTCP Nông nghiệp Quốc tế Hoàng Anh Gia Lai và Ngân hàng TMCP Đầu tư và Phát triển Việt Nam BIDV.
- STK: Q2/2022, DT đạt 1,170 tỷ (+8% svck), LNST ghi nhận 145 tỷ đồng (+3% svck), thực hiện được 45% kế hoạch doanh thu và hơn 48% mục tiêu lãi.

Điểm nhấn thị trường

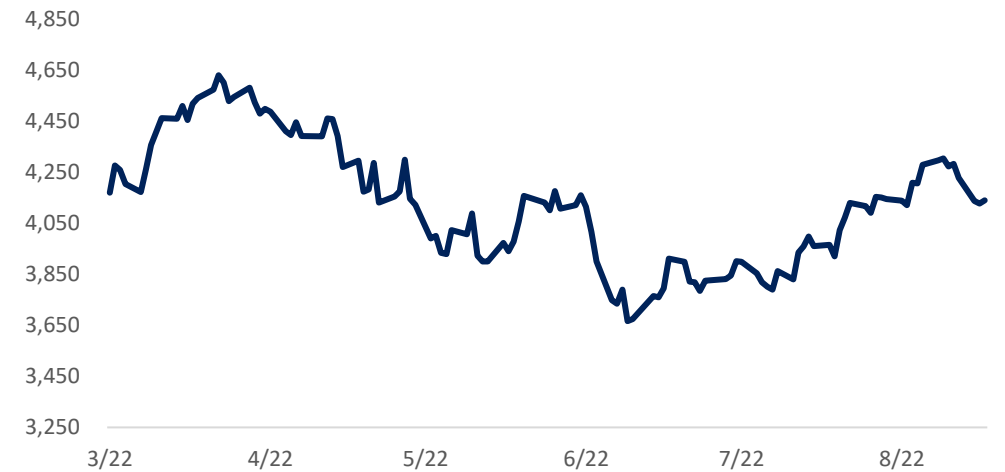
- | | |
|---|---------|
| 1. TTCK Thế giới | Trang 2 |
| 2. TTCK Việt Nam | Trang 3 |
| 3. Giao dịch khối ngoại | Trang 4 |
| 4. Thị trường hàng hóa | Trang 5 |

	25/8	% Sáng 25/8	24/8	% Ngày	% Tuần	% Tháng
VN INDEX			1,277.16	0.50%	0.15%	7.46%
HNX INDEX			301.30	0.72%	-0.43%	5.58%
VN30 INDEX			1,296.41	0.34%	-0.31%	6.04%
Shanghai Composite			3,215.20	-1.86%	-2.35%	-1.08%
Nikkei 225 NKY			28,416.7	0.36%	-1.82%	2.59%
Korea Kospi			2,463.48	0.65%	-1.78%	2.49%
Straits Times STI			3,233.48	-0.39%	-0.90%	1.64%
Thailand SET			1,631.55	-0.12%	-0.50%	5.99%
Malaysia FBMKLCI			1,467.26	-1.03%	-3.35%	-0.13%
Philippines PCOMP			6,643.45	0.38%	-2.57%	6.99%
Indonesia JCI			7,194.71	0.44%	0.86%	4.47%
S&P500 SPX			4,140.77	0.29%	-3.12%	4.38%
S&P500 Futures	4,156.75	0.02%	4,142.75	0.30%	-3.13%	5.84%
Dow Jones Industrial			32,969.2	0.18%	-2.98%	3.06%
Nasdaq Composite			12,431.5	0.41%	-3.92%	5.51%
Euro Stoxx 50			3,667.46	0.41%	-2.36%	1.76%
FTSE 100 UKX			7,471.51	-0.22%	-0.59%	2.26%
Russian MOEX			2,248.22	-0.52%	2.73%	5.60%

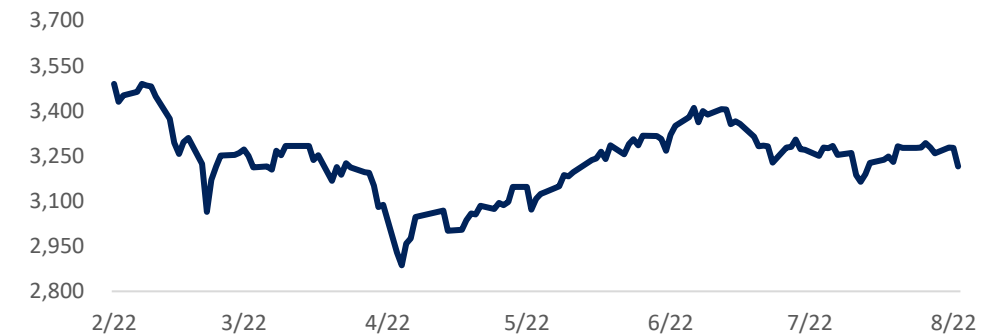
Nguồn: Bloomberg, BSC

Shanghai Composite		S&P 500	
Xu hướng	Up trend	Xu hướng	Tích lũy
Kháng cự	3500	Kháng cự	4300
Hỗ trợ	3100	Hỗ trợ	3900
Điểm PTKT	TÍCH CỰC	Điểm PTKT	TRUNG LẬP

Diễn biến S&P 500



Diễn biến Shanghai Composite



Nguồn: Bloomberg, BSC

TTCK Việt Nam: VN-Index tăng điểm

Ngành	% Ngày	% Tuần	% Tháng
Bán lẻ	0.12%	2.86%	6.29%
Bảo hiểm	0.21%	0.75%	3.09%
Bất động sản	0.33%	-1.47%	6.57%
Công nghệ Thông tin	-1.00%	-1.58%	3.59%
Dầu khí	0.27%	5.18%	10.71%
Dịch vụ tài chính	-0.45%	2.52%	16.61%
Điện, nước & xăng dầu khí đốt	0.30%	2.49%	6.09%
Du lịch và Giải trí	0.81%	0.80%	1.91%
Hàng & Dịch vụ Công nghiệp	0.72%	0.26%	3.10%
Hàng cá nhân & Gia dụng	1.73%	1.07%	3.53%
Hóa chất	2.12%	0.02%	2.99%
Ngân hàng	0.76%	-0.26%	7.53%
Ô tô và phụ tùng	0.27%	-1.26%	5.04%
Tài nguyên Cơ bản	-0.45%	-2.40%	5.54%
Thực phẩm và đồ uống	0.40%	1.94%	6.75%
Truyền thông	0.36%	-1.62%	5.73%
Viễn thông	-7.80%	-8.72%	-7.17%
Xây dựng và Vật liệu	0.46%	1.37%	9.74%
Y tế	0.46%	0.45%	-1.02%

Nguồn: Fiinpro, BSC



Nguồn: Tradingview, BSC

VN INDEX	
Xu hướng	Tích lũy
Kháng cự	1350
Hỗ trợ	1100
Điểm PTKT	TRUNG LẬP

Cập nhật thị trường

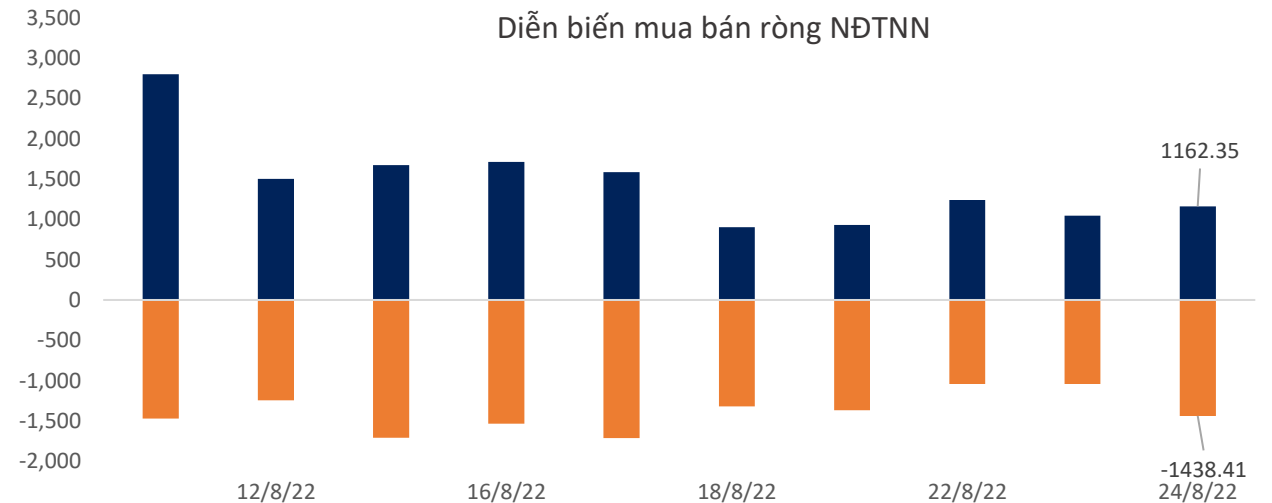
VN-Index duy trì xu hướng tăng điểm trong cả phiên, đóng cửa ở mức 1,277.16 điểm. VN-Index đã chính thức đóng cửa trên đường MA100, tuy nhiên, đồ thị lại hiển thị cây nến Doji với thanh khoản yếu cho thấy thị trường vẫn còn nhiều lưỡng lự. Trong những phiên tới, thị trường có lẽ sẽ tiếp tục giằng co quanh vùng 1,270-1,275.

ETF	AUM (tr. USD)	NAV/CP (USD)	± Chứng chỉ quỹ	% Premium	Dòng vốn ròng (triệu USD)				Nhận định
					1D	1W	1M	3M	
E1VFN30	341.6	1.0	0.1	-3.6%	0.1	-4.8	-11.5	-21.4	ETF E1 tăng nhẹ, Diamond giảm ròng quy mô, các ETF khác có trạng thái cân bằng và giữ nguyên quy mô. Khối ngoại bán ròng ở thị trường Đài Loan, Philippines, Việt Nam, Malaysia và mua ròng ở các thị trường còn lại.
FUEMAVN30	29.6	0.7	(0.0)	-3.1%	0.0	1.0	1.0	1.0	
FUESSVFL	146.7	0.8	0.5	-2.8%	0.4	0.7	9.2	15.9	
FUESSVN30	3.8	0.7	(0.0)	-3.3%	0.0	0.0	0.0	0.0	
FUEVFN30	773.3	1.2	(0.4)	-3.8%	-0.5	-3.6	-39.6	57.0	
FUEVN100	10.9	0.7	(0.0)	-2.8%	0.0	0.0	0.7	2.3	
FTSE Vietnam	307.4	34.9	-	1.1%	0.0	1.9	33.8	33.7	
FUBON FTSE	603.9	0.5	-	-0.4%	0.0	3.4	13.9	102.4	
iShare	357.5	27.8	-	-0.3%	0.0	-	(6.9)	(23.5)	
KIM	127.8	16.0	-	0.2%	0.0	-	(3.1)	(4.7)	
PREMIA	25.2	10.1	-	0.0%	0.0	0.0	2.2	2.2	
VNM	389.5	15.5	-	0.5%	0.0	-	1.5	(16.6)	

Khối ngoại (tr. USD)	Ngày	Lũy kế từ đầu tuần	Lũy kế từ đầu tháng
Việt Nam	(6.64)	(17.33)	97.83
ASEAN4*	79.20	383.51	2,112.22
Ấn Độ	132.39	89.03	5,696.63
Đài Loan	(409.37)	(1,518.46)	(2,870.38)
Hàn Quốc	105.22	247.37	2,166.04
Nhật Bản		207.35	999.40
Trung Quốc			67,469.18

Ghi chú: * Thailand, Phillipines, Malaysia, Indonesia

Credit Default Swap	MoM %
Việt Nam	-12.05
Trung Quốc	-10.62
Singapores	-12.05
Phillippines	-14.43
Malaysia	-9.74



Nguồn: Fiiipro, BSC

Mặt hàng	Đơn vị	25/8	% Sáng	24/8	% Ngày	% Tuần	% Tháng	Tích cực	Tiêu cực
Dầu WTI	USD/bbl.	95.57	0.72%	94.89	1.23%	6.06%	2.90%	GAS, BSR	PVD, PVT
Dầu Brent	USD/bbl.	101.97	0.74%	101.22	1.00%	5.57%	2.52%	GAS, BSR	PVD, PVT
Xăng	USD/gal.	282.89	1.01%	280.07	-4.51%	-6.52%	-8.21%	PLX, OIL	HVN, VJC
Vàng	USD/oz.	1,753.04	0.11%	1,751.19	0.17%	-0.32%	2.08%	PNJ	
Bạc	USD/oz.	19.17	0.32%	19.11	-0.02%	-1.87%	2.94%	PNJ	
Đậu tương	USD/cwt.	1,464.25	0.50%	1,457.00	-0.27%	4.20%	5.82%	HKB	DBC, QNS
Lúa mì	USD/bu.	814.75	0.18%	813.25	1.59%	8.78%	-0.88%		AFX
Sữa	USD/bu.	19.93	-0.30%	19.99	-1.04%	-1.63%	-3.91%	VNM, GTN, QNS	KDC
Cao su	JPY/kg.	226.80	0.04%	226.70	-0.44%	-1.39%	-4.67%	DPR, PHR, HAG, HNG	SRC, CSM, DRC
Đường	USD/lb.	18.04	0.84%	17.89	-0.28%	-1.10%	3.26%	SBT, LSS, SLS, QNS	VNM, GTN, QNS
Cà phê	USD/lb.	239.00	4.71%	228.25	3.19%	11.47%	15.93%	CTP, DLG	VCF, CTP
Đồng	USD/MT			8,034.50	-1.05%	1.39%	7.43%	MSN, ACM, BGM	CAV, SAM, TGP, VTH
Thép	CNY/MT	4,087.00	0.57%	4,064.00	0.97%	1.41%	6.13%	HSG, HPG, NKG	PC1, CTD, HBC
Nhôm	USD/MT			2,430.00	0.25%	0.79%	0.89%		CAV, SAM, TGP, VTH
Quặng sắt	CNY/MT	714.00	0.99%	707.00	1.36%	3.93%	5.23%		HPG
Than	USD/MT			411.25	-2.08%	-4.05%	7.32%	HLC, NBC, TNT, THT	HT1, BCC, PPC, POW

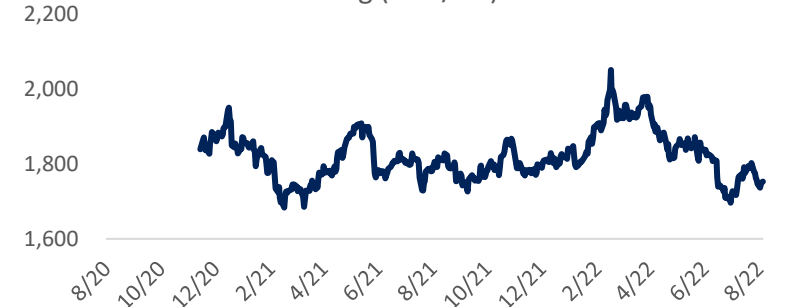
Cập nhật thị trường

Giá dầu tiếp tục tăng do lo ngại rằng Mỹ sẽ không xem xét các nhượng bộ bổ sung đối với Iran để phản ứng với dự thảo thoả thuận khôi phục thoả thuận hạt nhân Iran – và có khả năng là đối với xuất khẩu dầu thô của thành viên OPEC này.

Dầu BRENT (USD/thùng)



Vàng (USD/oz.)



Nguồn: Bloomberg, BSC

Bản báo cáo này của Công ty Cổ phần Chứng khoán Ngân hàng Đầu tư và phát triển Việt Nam (BSC), chỉ cung cấp những thông tin chung và phân tích về tình hình kinh tế vĩ mô cũng như diễn biến thị trường chứng khoán trong ngày. Báo cáo này không được xây dựng để cung cấp theo yêu cầu của bất kỳ tổ chức hay cá nhân riêng lẻ nào hoặc các quyết định mua bán, nắm giữ chứng khoán. Nhà đầu tư chỉ nên sử dụng các thông tin, phân tích, bình luận của Bản báo cáo như là nguồn tham khảo trước khi đưa ra những quyết định đầu tư cho riêng mình. Mọi thông tin, nhận định và dự báo và quan điểm trong báo cáo này được dựa trên những nguồn dữ liệu đáng tin cậy. Tuy nhiên Công ty Cổ phần Chứng khoán Ngân hàng đầu tư và phát triển Việt Nam (BSC) không đảm bảo rằng các nguồn thông tin này là hoàn toàn chính xác và không chịu bất kỳ một trách nhiệm nào đối với tính chính xác của những thông tin được đề cập đến trong báo cáo này, cũng như không chịu trách nhiệm về những thiệt hại đối với việc sử dụng toàn bộ hay một phần nội dung của bản báo cáo này. Mọi quan điểm cũng như nhận định được đề cập trong báo cáo này dựa trên sự cân nhắc cẩn trọng, công minh và hợp lý nhất trong hiện tại. Tuy nhiên những quan điểm, nhận định này có thể thay đổi mà không cần báo trước. Bản báo cáo này có bản quyền và là tài sản của Công ty Cổ phần Chứng khoán Ngân hàng Đầu tư và Phát triển Việt Nam (BSC). Mọi hành vi sao chép, sửa đổi, in ấn mà không có sự đồng ý của BSC đều trái luật. Bất kỳ nội dung nào của tài liệu này cũng không được (i) sao chụp hay nhân bản ở bất kỳ hình thức hay phương thức nào hoặc (ii) được cung cấp nếu không được sự chấp thuận của CTCP Chứng khoán BIDV.

BSC Trụ sở chính

Tầng 8 & 9 Tòa nhà Thaiholdings
210 Trần Quang Khải, Hoàn Kiếm, Hà Nội
Tel: +84 4 3935 2722
Fax: +84 4 2220 0669

BSC Chi nhánh Tp Hồ Chí Minh

Tầng 9 Tòa nhà 146 Nguyễn Công Trứ
Quận 1, Tp. Hồ Chí Minh
Tel: +84 8 3821 8885
Fax: +84 8 3821 8510

<http://www.bsc.com.vn>
Bloomberg: RESP BSCV <GO>



Đối với Phân tích Nghiên cứu

Phòng Phân tích Nghiên cứu
hn.ptnc@bsc.com.vn
(+84) 39352722 - Ext 108

Đối với Khách hàng tổ chức

Phòng TVĐT và môi giới KHTC
hn.tvdt.khtc@bsc.com.vn
(+84)2439264659

Đối với Khách hàng cá nhân

Trung tâm tư vấn i-Center
i-center@bsc.com.vn
(+84)2437173639

Mạng lưới Nhà đầu tư BSC


* Quý nhà đầu tư vui lòng đặt câu hỏi tại phần bình luận để được tư vấn trực tiếp.

* Nếu cần tư vấn thêm, vui lòng liên hệ môi giới cá nhân hoặc đại diện Trung tâm tư vấn khách hàng cá nhân i-center: i-center@bsc.com.vn



DANH MỤC BÁO CÁO BSC

Quý khách vui lòng quét mã QR bằng app Zalo để tham khảo các



CỘNG ĐỒNG NHÀ ĐẦU TƯ BSC

Quý khách vui lòng quét mã QR bằng app Zalo để tham gia