



26/08/22

DAILY MORNING

**Trung Quốc công bố gói
giải pháp 146 tỷ USD**



Điểm tin vĩ mô

Thế giới:

- Dow Jones tăng +0.98% lên 33,291.78 điểm; Nasdaq Composite tăng +1.67% lên 12,639.26 điểm; S&P 500 tăng +1.41% lên 4,199.12 điểm.
- Trung Quốc: Công bố gói giải pháp hỗ trợ mới bao gồm 19 điểm có quy mô 1,000 tỷ nhân dân tệ (~146 tỷ USD) nhằm thúc đẩy đầu tư và tiêu dùng.
- Hàn Quốc: BOK nâng lãi suất cơ bản lên 2.5%, cắt giảm dự báo tăng trưởng kinh tế năm 2022 từ 2.7% xuống 2.6%.
- BRICS: Nga và Ấn Độ không cần USD trong thương mại và sẽ chuyển sang dùng nội tệ hai nước khi thanh toán.
- Bloomberg: Nga thảo luận hợp đồng dầu dài hạn với giá giảm tới 30% cùng một số nước châu Á trong bối cảnh Mỹ thúc đẩy kế hoạch áp trần giá bán dầu Nga.
- Nga và Iran đang nỗ lực tạo ra một liên minh các nhà sản xuất khí đốt với mục tiêu củng cố quyền đàm phán và kiểm soát giá cả trong nhiều năm tới.

Trong nước

- Chính Phủ: Ký Nghị định số 56/2022/NĐ-CP, chính thức sáp nhập nhiều đơn vị trực thuộc Bộ GTVT, bỏ Tổng cục Đường bộ từ tháng 10.
- NHNN: Rút 17,630 tỷ đồng qua tín phiếu kỳ hạn 7 ngày và 28 ngày, nâng lãi suất vay qua đêm liên ngân hàng lên 3.77%/năm (+1.04 điểm % so với phiên trước).
- NHNN: Có Quyết định số 1453/QĐ-NHNN về việc Công bố thủ tục hành chính được sửa đổi, bổ sung, thay thế, bãi bỏ lĩnh vực hoạt động ngoại hối quy định tại Thông tư số 10/2022/TT-NHNN.
- Trung tâm Lưu ký Chứng khoán: Từ 25/8, NĐT có thể bán chứng khoán mua ngày T+0 ngay trong phiên giao dịch chiều ngày T+2.
- Cục Hàng hải Việt Nam: Được ủy quyền chọn nhà khai thác mới cảng biển An Thới với giá thuê khởi điểm cảng biển An Thới là 195.5 tỷ đồng và thời gian thuê đến 2063.
- Hải Phòng thu hút được 151.5 triệu USD vốn đầu tư mới tại hội nghị xúc tiến đầu tư ở Hàn Quốc do UBND TP. Hải Phòng và Phòng Thương mại và Công nghiệp Hàn Quốc tổ chức.

Điểm tin doanh nghiệp

- MWG: Chuẩn bị cho phương án bán 20% cổ phần tại Bách Hóa Xanh, MWG định giá Bách Hóa Xanh tới 1.5 tỷ USD.
- PNJ: T7/2022, DTT đạt 2,511 tỷ đồng (+413.6% svck), LNST đạt 79 tỷ đồng, DT kênh bán lẻ tăng 78% svck, đạt hơn 12,260 tỷ đồng, chiếm 59.2% tổng nguồn thu.
- SCS: Cục thuế TP.HCM ra quyết định xử phạt vi phạm hành chính về thuế đối với SCS số tiền hơn 390 triệu đồng.
- CEO: Lên kế hoạch tăng vốn điều lệ lên gần 5,147 tỷ đồng thông qua phương án phát hành hơn 257 triệu cổ phiếu.
- TPC: Cục thuế TP.HCM quyết định xử phạt, truy thu TPC số tiền gần 168 triệu đồng do vi phạm về thuế TNDN.
- CNG: Bị phạt tiền hơn 1.3 tỷ đồng do vi phạm thuế; trong đó, hơn 321 triệu đồng do khai sai thuế GTGT và gần 1 tỷ đồng do khai sai thuế TNDN.
- AMV: Giám đốc đã bán xong toàn bộ gần 7.29 triệu cổ phiếu, tương ứng tỷ lệ 5.56% VĐL.
- BIC: Chi 175.5 tỷ đồng trả cổ tức bằng tiền mặt với tỷ lệ 15%; dự kiến chia cổ tức 12% vào 2022.
- TLG: T7/2022, DTT đạt 318 tỷ đồng (+62% svck), LNR đạt 57 tỷ (+195% svck), biên lãi gộp tăng lên 44% so với 42.7% cùng kỳ.
- API: Dự kiến phát hành hơn 45.86 triệu cổ phiếu thưởng, tỷ lệ thực hiện quyền là 120%.

Điểm nhấn thị trường

- | | |
|---|---------|
| 1. TTCK Thế giới | Trang 2 |
| 2. TTCK Việt Nam | Trang 3 |
| 3. Giao dịch khối ngoại | Trang 4 |
| 4. Thị trường hàng hóa | Trang 5 |

	26/8	% Sáng 26/8	25/8	% Ngày	% Tuần	% Tháng
VN INDEX			1,288.88	0.92%	1.19%	8.76%
HNX INDEX			302.17	0.10%	1.42%	6.20%
VN30 INDEX			1,311.55	1.17%	0.89%	7.64%
Shanghai Composite			3,255.89	0.30%	-0.07%	-0.61%
Nikkei 225 NKY			28,736.5	0.90%	-0.67%	3.91%
Korea KOSPI			2,492.56	0.62%	-0.01%	3.30%
Straits Times STI			3,260.80	0.40%	0.44%	2.15%
Thailand SET			1,643.52	0.73%	0.46%	6.29%
Malaysia FBMKLCI			1,503.28	0.52%	-0.08%	2.21%
Philippines PCOMP			6,712.62	0.09%	-2.20%	7.63%
Indonesia JCI			7,186.33	0.17%	0.19%	4.58%
S&P500 SPX			4,199.12	1.41%	-1.98%	7.09%
S&P500 Futures	3,711.75	0.98%	4,201.00	1.41%	-0.78%	4.32%
Dow Jones Industrial			33,291.8	0.98%	-2.08%	4.82%
Nasdaq Composite			12,639.3	1.67%	-2.51%	9.31%
Euro Stoxx 50			3,674.54	0.19%	-2.72%	2.77%
FTSE 100 UKX			7,479.74	0.11%	-0.82%	2.37%
Russian MOEX			2,246.34	-0.08%	2.37%	2.46%

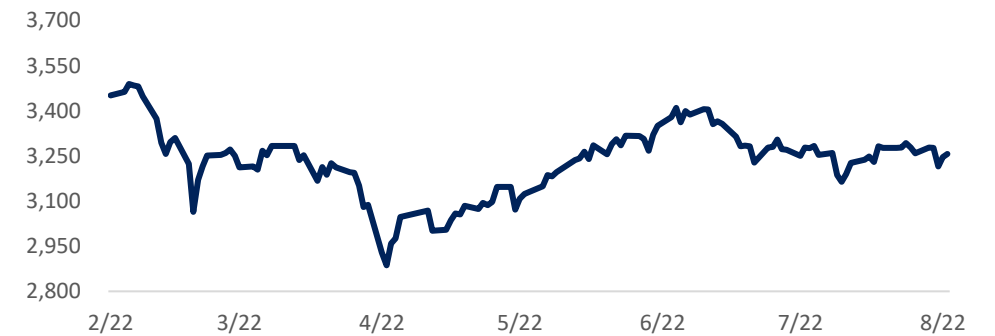
Nguồn: Bloomberg, BSC

Shanghai Composite		S&P 500	
Xu hướng	Up trend	Xu hướng	Tích lũy
Kháng cự	3500	Kháng cự	4300
Hỗ trợ	3100	Hỗ trợ	3900
Điểm PTKT	TÍCH CỰC	Điểm PTKT	TRUNG LẬP

Diễn biến S&P 500



Diễn biến Shanghai Composite



Nguồn: Bloomberg, BSC

TTCK Việt Nam: VN-Index tiếp tục tăng điểm

Ngành	% Ngày	% Tuần	% Tháng
Bán lẻ	1.78%	5.54%	10.15%
Bảo hiểm	0.26%	1.64%	4.63%
Bất động sản	1.30%	0.33%	7.68%
Công nghệ Thông tin	-0.14%	-1.70%	2.96%
Dầu khí	-0.31%	5.15%	13.16%
Dịch vụ tài chính	0.69%	1.84%	18.15%
Điện, nước & xăng dầu	-0.21%	1.90%	7.33%
Du lịch và Giải trí	-0.08%	0.54%	2.17%
Dịch vụ Công nghiệp	0.48%	1.30%	4.71%
Hàng cá nhân & Gia dụng	-0.30%	1.58%	4.47%
Hóa chất	4.45%	4.80%	10.38%
Ngân hàng	0.81%	0.90%	9.12%
Ô tô và phụ tùng	1.16%	0.95%	7.58%
Tài nguyên Cơ bản	1.37%	-0.47%	8.18%
Thực phẩm và đồ uống	0.47%	1.41%	6.78%
Truyền thông	3.58%	4.14%	9.65%
Viễn thông	0.00%	-8.42%	2.26%
Xây dựng và Vật liệu	0.12%	2.06%	10.51%
Y tế	-0.39%	0.12%	-0.18%

Nguồn: Fiinpro, BSC



Nguồn: Tradingview, BSC

VN INDEX

Xu hướng	Tích lũy
Kháng cự	1350
Hỗ trợ	1100
Điểm PTKT	TRUNG LẬP

Cập nhật thị trường

VN-Index tiếp tục tăng gần 12 điểm với thanh khoản cải thiện dù vẫn còn khiêm tốn, chính thức lấp gap 1,260-1,285. Trong ngắn hạn, thị trường có thể sẽ có những phiên rung lắc quanh ngưỡng 1,285 khi chạm ngưỡng kháng cự cũ

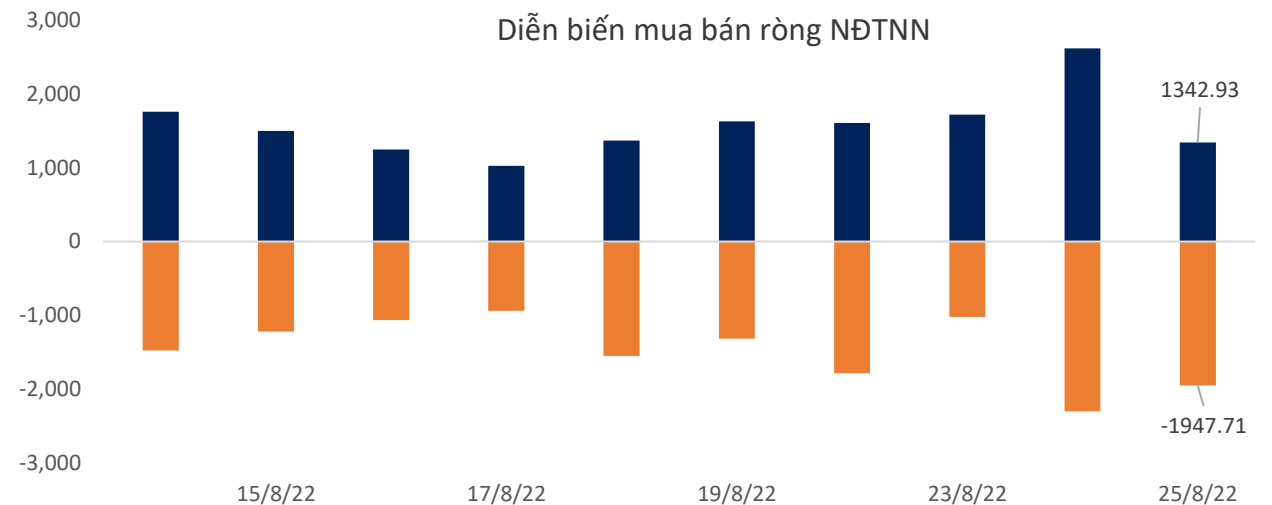
Khối ngoại: ETF E1 giảm quy mô

ETF	AUM (tr. USD)	NAV/CP (USD)	± Chứng chỉ quỹ	% Premium	Dòng vốn ròng (triệu USD)				Nhận định
					1D	1W	1M	3M	
E1VFN30	344.9	1.0	(0.7)	-3.4%	-0.7	-5.0	-11.7	-21.5	ETF E1 giảm quy mô, các ETF khác có trạng thái cân bằng và giữ nguyên quy mô. Khối ngoại bán ròng ở thị trường Indonesia, Philippines, Malaysia và mua ròng ở các thị trường còn lại.
FUEMAVN30	29.7	0.7	(0.0)	-3.5%	0.0	1.0	1.0	1.0	
FUESSVFL	147.5	0.8	(0.0)	-2.2%	0.0	0.4	9.2	15.9	
FUESSVN30	3.9	0.7	0.0%	-3.5%	0.0	0.0	0.0	0.0	
FUEVFN30	780.1	1.2	(0.0)	-3.4%	0.0	-2.2	-38.3	55.6	
FUEVN100	11.0	0.7	0.0	-3.4%	0.0	0.0	0.7	2.3	
FTSE Vietnam	307.6	34.8	-	0.0	0.0	0.5	34.4	34.2	
FUBON FTSE	611.5	0.5	-	0.0	0.0	0.7	11.6	96.1	
iShare	356.5	27.7	-	0.0	0.0	-	-	(23.5)	
KIM	128.4	16.1	-	0.0	0.0	-	(3.2)	(4.7)	
PREMIA	25.6	10.3	-	-0.7%	0.0	0.0	2.2	2.2	
VNM	394.0	15.7	-	0.0	0.0	-	1.5	(16.6)	

Khối ngoại (tr. USD)	Ngày	Lũy kế từ đầu tuần	Lũy kế từ đầu tháng
Việt Nam	3.75	(13.58)	101.58
ASEAN4*	47.20	370.58	2,099.28
Ấn Độ	21.06	110.09	5,717.69
Đài Loan	97.74	(1,420.73)	(2,772.65)
Hàn Quốc	38.14	364.05	2,282.71
Nhật Bản		207.35	999.40
Trung Quốc			67,469.18

Ghi chú: * Thailand, Phillipines, Malaysia, Indonesia

Credit Default Swap	MoM %
Việt Nam	-11.54
Trung Quốc	-8.01
Singapores	-11.54
Phillippines	-11.27
Malaysia	6.86



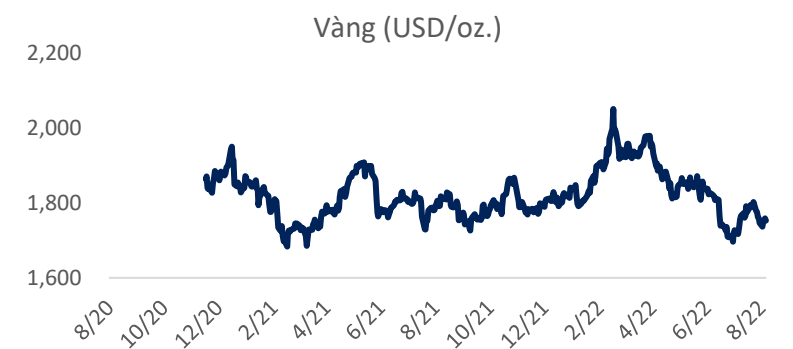
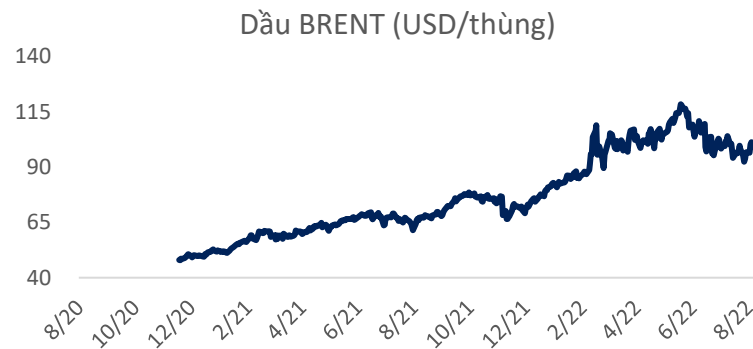
Nguồn: Fiinpro, BSC

Mặt hàng	Đơn vị	26/8	% Sáng	25/8	% Ngày	% Tuần	% Tháng	Tích cực	Tiêu cực
Dầu WTI	USD/bbl.	93.35	0.90%	92.52	-2.50%	3.22%	-2.04%	GAS, BSR	PVD, PVT
Dầu Brent	USD/bbl.	100.21	0.88%	99.34	-1.86%	3.61%	-1.44%	GAS, BSR	PVD, PVT
Xăng	USD/gal.	282.48	0.45%	281.21	0.41%	-6.39%	-10.43%	PLX, OIL	HVN, VJC
Vàng	USD/oz.	1,753.09	-0.32%	1,758.71	0.43%	0.35%	1.09%	PNJ	
Bạc	USD/oz.	19.19	-0.31%	19.25	0.71%	0.74%	0.53%	PNJ	
Đậu tương	USD/cwt.	1,434.00	0.19%	1,431.25	-1.77%	2.14%	1.70%	HKB	DBC, QNS
Lúa mì	USD/bu.	787.75	-0.16%	789.00	-2.98%	2.17%	-2.57%		AFX
Sữa	USD/bu.	19.97	-0.20%	20.01	0.10%	1.22%	-1.72%	VNM, GTN, QNS	KDC
Cao su	JPY/kg.	224.40	-0.18%	224.80	-0.84%	-0.71%	-6.34%	DPR, PHR, HAG, HNG	SRC, CSM, DRC
Đường	USD/lb.	17.90	-0.78%	18.04	0.84%	0.73%	2.46%	SBT, LSS, SLS, QNS	VNM, GTN, QNS
Cà phê	USD/lb.	239.50	0.21%	239.00	4.71%	13.05%	14.35%	CTP, DLG	VCF, CTP
Đồng	USD/MT			8,129.00	1.18%	1.21%	7.86%	MSN, ACM, BGM	CAV, SAM, TGP, VTH
Thép	CNY/MT	4,071.00	-0.25%	4,081.00	0.42%	1.83%	4.79%	HSG, HPG, NKG	PC1, CTD, HBC
Nhôm	USD/MT			2,433.50	0.14%	1.27%	0.50%		CAV, SAM, TGP, VTH
Quặng sắt	CNY/MT	725.50	1.68%	713.50	0.92%	6.61%	5.91%		HPG
Than	USD/MT			381.80	-0.12%	-2.39%	0.75%	HLC, NBC, TNT, THT	HT1, BCC, PPC, POW

Ghi chú: USD = US Cent

Cập nhật thị trường

Giá dầu đã giảm khoảng 2 USD trong bối cảnh các nhà đầu tư chuẩn bị cho khả năng xuất hiện của mặt hàng dầu thô xuất khẩu bị trừng phạt của Iran và do lo ngại rằng lãi suất ở Mỹ tăng sẽ làm suy yếu nhu cầu nhiên liệu.



Nguồn: Bloomberg, BSC

Khuyến cáo sử dụng

Bản báo cáo này của Công ty Cổ phần Chứng khoán Ngân hàng Đầu tư và phát triển Việt Nam (BSC), chỉ cung cấp những thông tin chung và phân tích về tình hình kinh tế vĩ mô cũng như diễn biến thị trường chứng khoán trong ngày. Báo cáo này không được xây dựng để cung cấp theo yêu cầu của bất kỳ tổ chức hay cá nhân riêng lẻ nào hoặc các quyết định mua bán, nắm giữ chứng khoán. Nhà đầu tư chỉ nên sử dụng các thông tin, phân tích, bình luận của Bản báo cáo như là nguồn tham khảo trước khi đưa ra những quyết định đầu tư cho riêng mình. Mọi thông tin, nhận định và dự báo và quan điểm trong báo cáo này được dựa trên những nguồn dữ liệu đáng tin cậy. Tuy nhiên Công ty Cổ phần Chứng khoán Ngân hàng đầu tư và phát triển Việt Nam (BSC) không đảm bảo rằng các nguồn thông tin này là hoàn toàn chính xác và không chịu bất kỳ một trách nhiệm nào đối với tính chính xác của những thông tin được đề cập đến trong báo cáo này, cũng như không chịu trách nhiệm về những thiệt hại đối với việc sử dụng toàn bộ hay một phần nội dung của bản báo cáo này. Mọi quan điểm cũng như nhận định được đề cập trong báo cáo này dựa trên sự cân nhắc cẩn trọng, công minh và hợp lý nhất trong hiện tại. Tuy nhiên những quan điểm, nhận định này có thể thay đổi mà không cần báo trước. Bản báo cáo này có bản quyền và là tài sản của Công ty Cổ phần Chứng khoán Ngân hàng Đầu tư và Phát triển Việt Nam (BSC). Mọi hành vi sao chép, sửa đổi, in ấn mà không có sự đồng ý của BSC đều trái luật. Bất kỳ nội dung nào của tài liệu này cũng không được (i) sao chụp hay nhân bản ở bất kỳ hình thức hay phương thức nào hoặc (ii) được cung cấp nếu không được sự chấp thuận của CTCP Chứng khoán BIDV.

BSC Trụ sở chính

Tầng 8 & 9 Tòa nhà Thaiholdings
210 Trần Quang Khải, Hoàn Kiếm, Hà Nội
Tel: +84 4 3935 2722
Fax: +84 4 2220 0669

BSC Chi nhánh Hồ Chí Minh

Tầng 9 Tòa nhà 146 Nguyễn Công Trứ
Quận 1, Tp. Hồ Chí Minh
Tel: +84 8 3821 8885
Fax: +84 8 3821 8510

<http://www.bsc.com.vn>
Bloomberg: RESP BSCV <GO>



Đối với Phân tích Nghiên cứu

Phòng Phân tích Nghiên cứu
hn.ptnc@bsc.com.vn
(+84) 39352722 - Ext 108

Đối với Khách hàng tổ chức

Phòng TVĐT và môi giới KHTC
hn.tvdt.khtc@bsc.com.vn
(+84)2439264659

Đối với Khách hàng cá nhân

Trung tâm tư vấn i-Center
i-center@bsc.com.vn
(+84)2437173639

Mạng lưới Nhà đầu tư BSC


* Quý nhà đầu tư vui lòng đặt câu hỏi tại phần bình luận để được tư vấn trực tiếp.

* Nếu cần tư vấn thêm, vui lòng liên hệ môi giới cá nhân hoặc đại diện Trung tâm tư vấn khách hàng cá nhân i-center: i-center@bsc.com.vn



DANH MỤC BÁO CÁO BSC

Quý khách vui lòng quét mã QR bằng app Zalo để tham khảo các



CỘNG ĐỒNG NHÀ ĐẦU TƯ BSC

Quý khách vui lòng quét mã QR bằng app Zalo để tham gia