



31/08/22

# DAILY MORNING

Chỉ số niềm tin  
người tiêu dùng Mỹ  
tăng trở lại



## Điểm tin vĩ mô

### Thế giới:

- Dow Jones giảm -0.95% xuống 31790.87 điểm; Nasdaq Composite giảm -1.11% xuống 11883.14 điểm; S&P 500 giảm -1.1% xuống 3986.16 điểm.
- Mỹ: chỉ số niềm tin người tiêu dùng T8.2022 tăng lên 103.2 sau chuỗi giảm 3 tháng vừa qua, đạt mức cao nhất kể từ T5.2022.
- EU: chỉ số tâm lý kinh tế T8.2022 giảm xuống 97.6 điểm, với ngành công nghiệp ghi nhận mức sụt giảm mạnh nhất xuống 1.2 điểm từ 3.4 điểm trong T7.
- Đức: lạm phát T8.2022 đã tăng lên 8.8% svck năm trước (tính theo tiêu chuẩn EU), chạm mức cao nhất trong gần 50 năm.
- Nhật Bản: Sản lượng công nghiệp (MoM) giảm xuống còn 1% từ mức 9.20%.
- New Zealand: chỉ số niềm tin của người tiêu dùng T8.2022 giảm xuống 47.80%, tức giảm 8.9 điểm phần trăm so với tháng trước.

### Trong nước

- Tổng vốn FDI 8T.2022 ước đạt 16.8 tỷ USD, giảm hơn 12% svck năm trước, đánh dấu tháng thứ 7 liên tiếp ghi nhận vốn FDI giảm.
- Hà Nội: Vốn đầu tư thực hiện từ ngân sách nhà nước do HN quản lý T8.2022 đạt 4,188 tỷ đồng, tốc độ giải ngân gấp 2.2 lần svck.
- TP.HCM: 24 doanh nghiệp bán lẻ xăng dầu kiến nghị đến Bộ Công thương, UBND TP.HCM và Sở Công thương TP.HCM về việc bỏ Quỹ bình ổn.
- TP.HCM: doanh số NHTM cho vay T8.2022 đạt 276.44 tỷ đồng cho 17 DN, số tiền hỗ trợ lãi suất khoảng 480 triệu đồng. Tổng dư nợ cho vay hưởng lãi suất ưu đãi của các DN TP.HCM chưa quá 7% tổng dư nợ cho vay DN trên toàn quốc.
- Bắc Giang: dẫn đầu tăng trưởng GRDP, đồng thời đứng nhất về tăng trưởng sản xuất công nghiệp IIP với mức tăng 53.9% svck năm trước.
- Hải Phòng: thông qua 7 nghị quyết phát triển kinh tế - xã hội, bao gồm Nghị quyết về chủ trương đầu tư dự án đầu tư xây mới, nâng cấp các trạm y tế trên địa bàn thành phố.

## Điểm tin doanh nghiệp

- PLC: doanh thu thuần Q2.2022 tăng hơn 767 tỷ đồng, lên gần 4.207 tỷ đồng, tương ứng tăng 22% svck. Lãi gộp tăng hơn 30 tỷ đồng, đạt gần 566 tỷ đồng.
- CTD: lãi sau thuế Q2.2022 chỉ đạt hơn 5.4 tỷ đồng, giảm gần 95% svck, chủ yếu do chi phí quản lý doanh nghiệp tăng mạnh tới hơn 85%, lên gần 449 tỷ đồng.
- DNP: thông qua việc Samsung Engineering sở hữu 24% vốn sau khi Samsung Engineering đầu tư 41 triệu USD (khoảng 960 tỷ đồng) mua lại khoản vay chuyển đổi của IFC.
- PGD: LNST 70 tỷ đồng, tăng 27% svck. Doanh thu tăng 32% do biến động tăng của giá dầu thế giới, lợi nhuận gộp tăng 11%.
- HSG: chốt danh sách trả cổ tức bằng cổ phiếu với tỷ lệ 20%, ước phát hành thêm khoảng 99,68 triệu cổ phiếu mới.
- IDC: ngày 20/9 chốt danh sách cổ đông chia cổ tức năm 2021 bằng tiền tỷ lệ 18%, tương ứng cổ đông sở hữu 1 cổ phiếu được nhận 1.800 đồng.
- PVP: trả cổ tức 10% bằng tiền mặt, tức chi khoảng 94,3 tỷ đồng, dự kiến thanh toán từ ngày 28/11/2022.

### Điểm nhấn thị trường

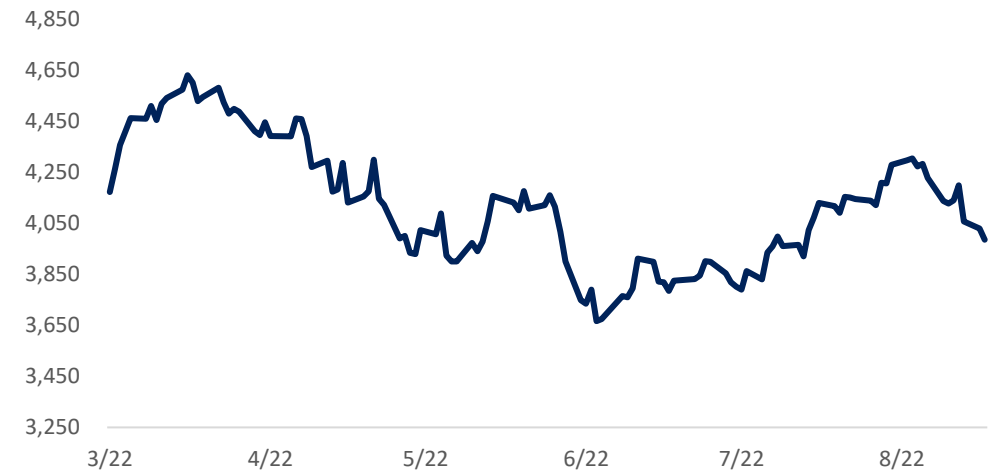
- |   |         |
|---|---------|
| <a href="#">1. TTCK Thế giới</a>        | Trang 2 |
| <a href="#">2. TTCK Việt Nam</a>        | Trang 3 |
| <a href="#">3. Giao dịch khối ngoại</a> | Trang 4 |
| <a href="#">4. Thị trường hàng hóa</a>  | Trang 5 |

	31/8	% Sáng 31/8	30/8	% Ngày	% Tuần	% Tháng
VN INDEX			1,279.39	0.68%	0.68%	6.06%
HNX INDEX			293.86	-0.57%	-1.77%	1.82%
VN30 INDEX			1,298.14	0.38%	0.48%	5.37%
Shanghai Composite			3,227.22	-0.42%	-1.50%	-0.80%
Nikkei 225 NKY			28,060.7	-0.48%	-0.89%	0.93%
Korea Kospi			2,436.05	-0.61%	-0.47%	-0.63%
Straits Times STI			3,239.33	0.53%	-0.21%	0.58%
Thailand SET			1,639.45	0.79%	0.36%	5.55%
Malaysia FBMKLCI			1,512.05	0.70%	1.99%	1.33%
Philippines PCOMP			6,690.27	-0.92%	-0.21%	4.88%
Indonesia JCI			7,159.47	0.38%	-0.05%	2.91%
S&P500 SPX			3,986.16	-1.10%	-3.45%	-3.49%
S&P500 Futures	3,711.75	0.98%	3,987.50	-1.09%	-3.49%	-2.97%
Dow Jones Industrial			31,790.9	-0.96%	-3.40%	-3.21%
Nasdaq Composite			11,883.1	-1.12%	-4.02%	-4.10%
Euro Stoxx 50			3,561.92	-0.24%	-2.48%	-3.94%
FTSE 100 UKX			7,361.63	-0.88%	-2.29%	0.22%
Russian MOEX			2,306.62	0.45%	2.06%	4.19%

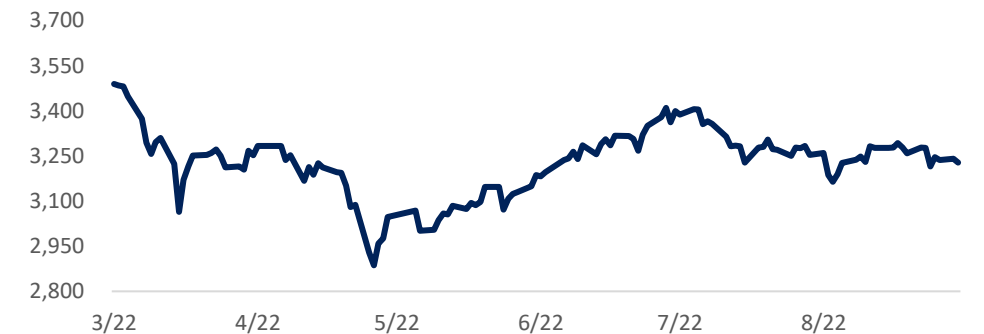
Nguồn: Bloomberg, BSC

Shanghai Composite		S&P 500	
Xu hướng	Up trend	Xu hướng	Down trend
Kháng cự	3500	Kháng cự	4300
Hỗ trợ	3100	Hỗ trợ	3900
Điểm PTKT	TÍCH CỰC	Điểm PTKT	TIÊU CỰC

Diễn biến S&P 500



Diễn biến Shanghai Composite



Nguồn: Bloomberg, BSC

Ngành	% Ngày	% Tuần	% Tháng
Bán lẻ	-0.73%	6.99%	19.21%
Bảo hiểm	0.20%	0.79%	0.90%
Bất động sản	0.05%	-0.96%	3.69%
Công nghệ Thông tin	-0.15%	-0.55%	4.35%
Dầu khí	-1.33%	-1.58%	10.54%
Dịch vụ tài chính	-1.11%	-4.12%	9.36%
Điện, nước & xăng dầu	0.68%	0.86%	6.69%
Du lịch và Giải trí	0.45%	-0.97%	-0.27%
Dịch vụ Công nghiệp	-0.33%	-0.58%	3.62%
Hàng cá nhân & Gia dụng	-1.16%	-0.78%	1.12%
Hóa chất	3.71%	10.21%	12.50%
Ngân hàng	1.50%	1.90%	6.54%
Ô tô và phụ tùng	-0.50%	-2.04%	1.11%
Tài nguyên Cơ bản	0.17%	-2.38%	6.24%
Thực phẩm và đồ uống	0.62%	0.34%	5.30%
Truyền thông	1.05%	8.73%	13.21%
Viễn thông	0.00%	-7.80%	-6.53%
Xây dựng và Vật liệu	-0.28%	-2.24%	4.43%
Y tế	-0.47%	-1.97%	-2.32%

Nguồn: Fiinpro, BSC



TradingView

Nguồn: Tradingview, BSC

## VN INDEX

Xu hướng	Tích lũy
Kháng cự	1350
Hỗ trợ	1100
Điểm PTKT	TRUNG LẬP

## Cập nhật thị trường

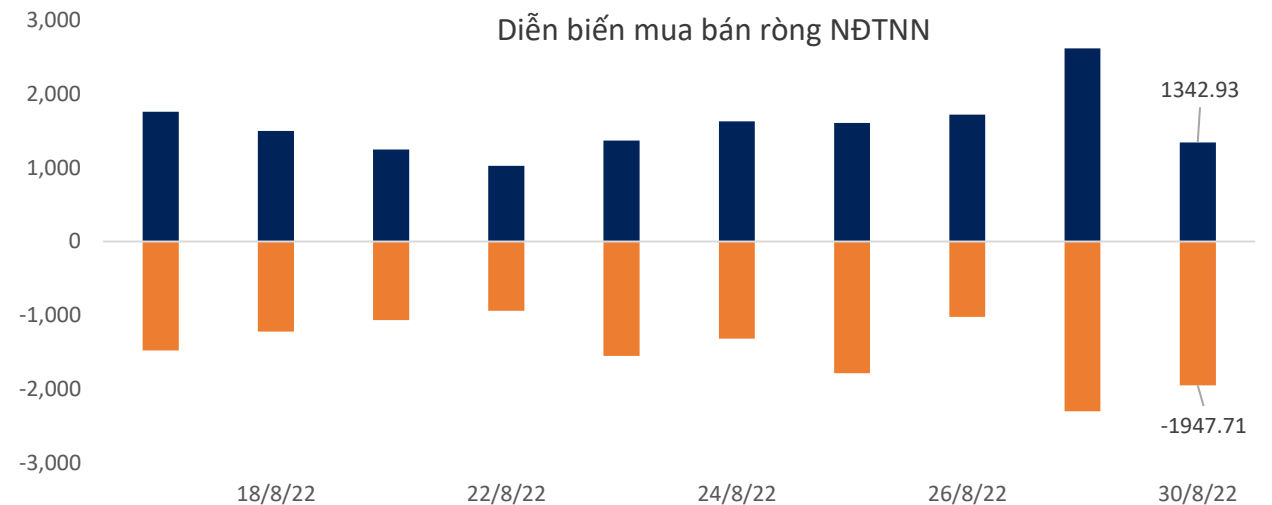
Thị trường tăng hơn 8 điểm song vẫn còn dấu hiệu lưỡng lự trước ngưỡng kháng cự quanh vùng 1,290. Trong những phiên tới VN-Index có thể sẽ trở lại test ngưỡng 1,2701-1,275.

ETF	AUM (tr. USD)	NAV/CP (USD)	± Chứng chỉ quỹ	% Premium	Dòng vốn ròng (triệu USD)				Nhận định
					1D	1W	1M	3M	
E1VFN30	340.0	1.0	(0.2)	-3.2%	-0.2	-4.7	-11.3	-26.1	ETF E1, Diamond tiếp tục giảm quy mô, các ETF khác có trạng thái cân bằng và giữ nguyên quy mô. Khối ngoại mua ròng ở Indonesia, Malaysia, Ấn Độ, Thái Lan và bán ròng ở các thị trường còn lại.
FUEMAVN30	29.7	0.7	(0.0)	-2.9%	0.0	0.0	1.0	1.0	
FUESSVFL	145.8	0.8	(0.0)	-4.5%	0.0	0.4	7.6	14.3	
FUESSVN30	3.8	0.7	0.0%	-4.2%	0.0	0.0	0.0	0.0	
FUEVFN30	777.0	1.2	(1.2)	-2.8%	-1.4	-4.7	-38.9	40.5	
FUEVN100	10.9	0.7	0.0	0.0%	0.0	0.0	0.0	1.9	
FTSE Vietnam	308.8	35.0	-	-0.9%	0.0	0.5	34.7	35.2	
FUBON FTSE	599.1	0.5	-	0.5%	0.0	0.5	11.4	94.3	
iShare	354.4	27.6	-	-1.1%	0.0	-	-	(23.5)	
KIM	127.9	16.0	-	-0.2%	0.0	-	(3.2)	(4.7)	
PREMIA	25.1	10.0	-	0.5%	0.0	0.0	2.2	2.2	
VNM	379.4	15.2	-	-0.2%	0.0	(2.3)	(0.8)	(16.6)	

Khối ngoại (tr. USD)	Ngày	Lũy kế từ đầu tuần	Lũy kế từ đầu tháng
Việt Nam	(0.43)	(14.22)	85.29
ASEAN4*	131.42	144.70	2,294.31
Ấn Độ	257.73	257.73	6,256.84
Đài Loan	(602.91)	(1,453.85)	(4,156.50)
Hàn Quốc	(0.19)	27.55	2,409.91
Nhật Bản		207.35	999.40
Trung Quốc			67,469.18

Ghi chú: \* Thailand, Phillipines, Malaysia, Indonesia

Credit Default Swap	MoM %
Việt Nam	-7.21
Trung Quốc	-13.16
Singapores	-7.21
Phillippines	-5.91
Malaysia	-2.07



Nguồn: Fiinpro, BSC

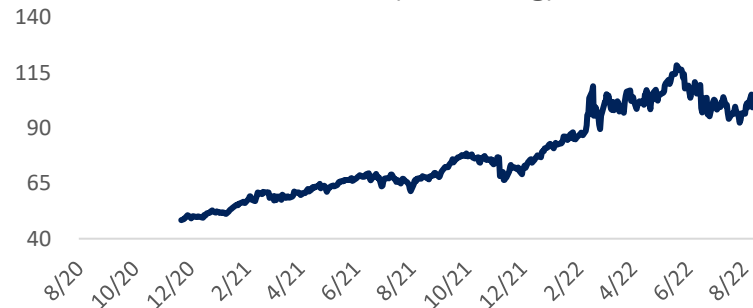
Mặt hàng	Đơn vị	31/8	% Sáng	30/8	% Ngày	% Tuần	% Tháng	Tích cực	Tiêu cực
Dầu WTI	USD/bbl.	92.27	0.69%	91.64	-5.54%	-2.76%	-0.13%	GAS, BSR	PVD, PVT
Dầu Brent	USD/bbl.	99.90	0.59%	99.31	-5.50%	-1.30%	-0.13%	GAS, BSR	PVD, PVT
Xăng	USD/gal.	270.41	0.36%	269.44	-6.37%	-3.45%	-9.81%	PLX, OIL	HVN, VJC
Vàng	USD/oz.	1,723.55	-0.03%	1,724.02	-0.75%	-1.58%	-2.74%	PNJ	
Bạc	USD/oz.	18.41	-0.07%	18.43	-1.80%	-3.67%	-9.59%	PNJ	
Đậu tương	USD/cwt.	1,428.50	-0.28%	1,432.50	-0.37%	-1.96%	1.60%	HKB	DBC, QNS
Lúa mì	USD/bu.	816.75	-0.43%	820.25	-2.67%	0.43%	-0.27%		AFX
Sữa	USD/bu.	20.10	0.00%	20.10	-1.52%	-1.23%	-3.92%	VNM, GTN, QNS	KDC
Cao su	JPY/kg.	223.80	-0.49%	224.90	-0.88%	-1.28%	-5.57%	DPR, PHR, HAG, HNG	SRC, CSM, DRC
Đường	USD/lb.	18.10	-1.84%	18.44	-0.16%	1.17%	3.19%	SBT, LSS, SLS, QNS	VNM, GTN, QNS
Cà phê	USD/lb.	235.20	-0.59%	236.60	-0.63%	3.04%	10.01%	CTP, DLG	VCF, CTP
Đồng	USD/MT			7,864.00	-3.63%	-2.03%	1.31%	MSN, ACM, BGM	CAV, SAM, TGP, VTH
Thép	CNY/MT	3,685.00	-0.62%	3,708.00	-2.83%	-3.96%	-6.80%	HSG, HPG, NKG	PC1, CTD, HBC
Nhôm	USD/MT			2,391.00	-4.11%	0.02%	-2.65%		CAV, SAM, TGP, VTH
Quặng sắt	CNY/MT	684.50	-1.79%	697.00	-2.92%	-3.18%	-5.91%		HPG
Than	USD/MT			414.55	-1.94%	-2.46%	5.08%	HLC, NBC, TNT, THT	HT1, BCC, PPC, POW

Ghi chú: USD = US Cent

### Cập nhật thị trường

Giá dầu có lúc sput hơn 7 USD/thùng, mức giảm mạnh nhất trong 1 tháng, do lo ngại rằng sự suy yếu do lạm phát của các nền kinh tế thế giới sẽ làm giảm nhu cầu nhiên liệu, và do tình hình bất ổn ở Iraq đã không làm giảm lượng xuất khẩu dầu thô của quốc gia OPEC này.

Dầu BRENT (USD/thùng)



Vàng (USD/oz.)



Nguồn: Bloomberg, BSC

# Khuyến cáo sử dụng

Bản báo cáo này của Công ty Cổ phần Chứng khoán Ngân hàng Đầu tư và phát triển Việt Nam (BSC), chỉ cung cấp những thông tin chung và phân tích về tình hình kinh tế vĩ mô cũng như diễn biến thị trường chứng khoán trong ngày. Báo cáo này không được xây dựng để cung cấp theo yêu cầu của bất kỳ tổ chức hay cá nhân riêng lẻ nào hoặc các quyết định mua bán, nắm giữ chứng khoán. Nhà đầu tư chỉ nên sử dụng các thông tin, phân tích, bình luận của Bản báo cáo như là nguồn tham khảo trước khi đưa ra những quyết định đầu tư cho riêng mình. Mọi thông tin, nhận định và dự báo và quan điểm trong báo cáo này được dựa trên những nguồn dữ liệu đáng tin cậy. Tuy nhiên Công ty Cổ phần Chứng khoán Ngân hàng đầu tư và phát triển Việt Nam (BSC) không đảm bảo rằng các nguồn thông tin này là hoàn toàn chính xác và không chịu bất kỳ một trách nhiệm nào đối với tính chính xác của những thông tin được đề cập đến trong báo cáo này, cũng như không chịu trách nhiệm về những thiệt hại đối với việc sử dụng toàn bộ hay một phần nội dung của bản báo cáo này. Mọi quan điểm cũng như nhận định được đề cập trong báo cáo này dựa trên sự cân nhắc cẩn trọng, công minh và hợp lý nhất trong hiện tại. Tuy nhiên những quan điểm, nhận định này có thể thay đổi mà không cần báo trước. Bản báo cáo này có bản quyền và là tài sản của Công ty Cổ phần Chứng khoán Ngân hàng Đầu tư và Phát triển Việt Nam (BSC). Mọi hành vi sao chép, sửa đổi, in ấn mà không có sự đồng ý của BSC đều trái luật. Bất kỳ nội dung nào của tài liệu này cũng không được (i) sao chụp hay nhân bản ở bất kỳ hình thức hay phương thức nào hoặc (ii) được cung cấp nếu không được sự chấp thuận của CTCP Chứng khoán BIDV.

## BSC Trụ sở chính

Tầng 8 & 9 Tòa nhà Thaiholdings  
210 Trần Quang Khải, Hoàn Kiếm, Hà Nội  
Tel: +84 4 3935 2722  
Fax: +84 4 2220 0669

## BSC Chi nhánh Hồ Chí Minh

Tầng 9 Tòa nhà 146 Nguyễn Công Trứ  
Quận 1, Tp. Hồ Chí Minh  
Tel: +84 8 3821 8885  
Fax: +84 8 3821 8510

<http://www.bsc.com.vn>  
Bloomberg: RESP BSCV <GO>



## Đối với Phân tích Nghiên cứu

Phòng Phân tích Nghiên cứu  
[hn.ptnc@bsc.com.vn](mailto:hn.ptnc@bsc.com.vn)  
(+84) 39352722 - Ext 108

## Đối với Khách hàng tổ chức

Phòng TVĐT và môi giới KHTC  
[hn.tvdt.khtc@bsc.com.vn](mailto:hn.tvdt.khtc@bsc.com.vn)  
(+84)2439264659

## Đối với Khách hàng cá nhân

Trung tâm tư vấn i-Center  
[i-center@bsc.com.vn](mailto:i-center@bsc.com.vn)  
(+84)2437173639

# Mạng lưới Nhà đầu tư BSC


\* Quý nhà đầu tư vui lòng đặt câu hỏi tại phần bình luận để được tư vấn trực tiếp.

\* Nếu cần tư vấn thêm, vui lòng liên hệ môi giới cá nhân hoặc đại diện Trung tâm tư vấn khách hàng cá nhân i-center: [i-center@bsc.com.vn](mailto:i-center@bsc.com.vn)



## DANH MỤC BÁO CÁO BSC

Quý khách vui lòng quét mã QR bằng app Zalo để tham khảo các



## CỘNG ĐỒNG NHÀ ĐẦU TƯ BSC

Quý khách vui lòng quét mã QR bằng app Zalo để tham gia