



08/09/22

# DAILY MORNING

Thâm hụt thương mại Mỹ  
thu hẹp



## Điểm tin vĩ mô

### Thế giới:

- Dow Jones tăng 1.39% lên 31581.28 điểm; Nasdaq Composite tăng 2.13% lên 11791.9 điểm; S&P 500 tăng 1.83% lên 3979.87 điểm.
- Mỹ: thâm hụt thương mại T8.2022 thu hẹp 10.2 tỷ USD, giảm 12.6% yoy, xuất khẩu hàng hóa và dịch vụ tăng 0.2% lên mức kỷ lục 259.3 tỷ USD, nhập khẩu giảm 2.9% xuống gần 330 tỷ USD.
- Trung Quốc: kim ngạch xuất khẩu T8.2022 tăng 7.1% svck năm 2021 lên 314.9 tỷ USD, nhập khẩu T8.2022 nhích nhẹ 0.3%, thặng dư thương mại thu hẹp còn 79.4 tỷ USD.
- Nhật: tỷ giá đồng yên điều chỉnh 143 JPY đổi 1 USD, giảm xuống ngưỡng thấp nhất kể từ T8.1998.
- Canada: NHTW tăng lãi suất 75 điểm cơ bản lên 3.25% như dự kiến, mức lãi suất cao nhất kể từ T3.2008, nhận định rằng cần phải tăng thêm lãi suất.

### Trong nước

- NHNN: tăng mạnh giá bán USD từ 23.400 đồng/USD lên 23.700 đồng/USD, hiện dự trữ ngoại hối còn khoảng 97.7 tỷ USD, thấp hơn mức kỷ lục 110 tỷ USD.
- NHNN: đến ngày 26/8, tín dụng tăng 9.91% so với cuối năm 2021, mức tăng phù hợp với tăng trưởng kinh tế.
- IMF: nâng dự báo tăng trưởng của VN 2022 lên 7%, cao hơn 1 điểm % so với mức dự báo của 3 tháng trước; hạ dự báo tăng trưởng của VN 2023 còn 6.7%, giảm 0.5 điểm %.
- PYN Elite Fund: ước tính tăng trưởng GDP VN Q3.2022 là 13%, nhận định VN-Index tăng 6,2% trong T8.2022 là nhờ cổ phiếu VCB, BCM và nhóm mã tiêu dùng.
- Cục Hàng không: Ước tính chi phí đầu tư làm hệ thống sân bay giai đoạn 2020 - 2030 khoảng 365,100 tỷ đồng; giai đoạn 2030-2050 khoảng 866,360 tỷ đồng.

## Điểm tin doanh nghiệp

- CNG: chốt quyền trả cổ tức 10%, ngày giao dịch không hưởng quyền là 29/09.
- CMV: bị phạt gần 9 tỷ đồng vì vi phạm kinh doanh xăng dầu.
- DIG: thông qua việc góp vốn thành lập công ty làm BĐS khu công nghiệp, vốn điều lệ dự kiến 50 tỷ đồng.
- HAX: thay đổi phương án chào bán cổ phiếu cho cổ đông hiện hữu: giảm tỷ lệ thực hiện quyền từ 100% xuống còn 86%.
- CRE: Thang Long Real Group và Cen Land ký kết hợp tác chiến lược.
- TCB: Techcombank đã phát hành xong 6,3 triệu cổ phiếu ESOP cho 270 người lao động, tương ứng 100% tổng số cổ phiếu dự kiến phát hành. Giá phát hành là 10.000 đồng/cp.
- TH1: tăng trích lập dự phòng, chuyển từ lãi thành lỗ 130 tỷ đồng sau soát xét.
- VPI: bị phạt 200 triệu đồng do vi phạm trong lĩnh vực chứng khoán.
- VCG: lãi trước thuế 8 tháng đạt 1.992 tỷ đồng, vượt 17% kế hoạch đã đặt ra.

## Điểm nhấn thị trường

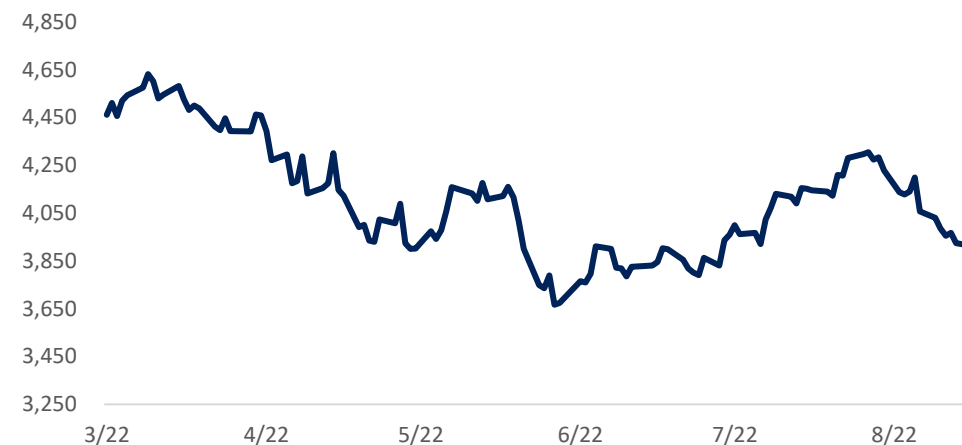
- |   |         |
|---|---------|
| <a href="#">1. TTCK Thế giới</a>        | Trang 2 |
| <a href="#">2. TTCK Việt Nam</a>        | Trang 3 |
| <a href="#">3. Giao dịch khối ngoại</a> | Trang 4 |
| <a href="#">4. Thị trường hàng hóa</a>  | Trang 5 |

	8/9	% Sáng 8/9	7/9	% Ngày	% Tuần	% Tháng
VN INDEX			1,243.17	-2.68%	-2.17%	-0.88%
HNX INDEX			284.05	-3.14%	-3.89%	-4.59%
VN30 INDEX			1,268.95	-2.32%	-1.88%	-0.69%
Shanghai Composite			3,246.29	0.09%	1.38%	0.29%
Nikkei 225 NKY			27,882.2	1.65%	0.80%	-1.30%
Korea Kospi			2,387.01	0.44%	-1.18%	-4.26%
Straits Times STI			3,210.83	-0.41%	-0.34%	-2.19%
Thailand SET			1,639.92	0.37%	0.06%	2.43%
Malaysia FBMKLCI			1,491.35	0.21%	-1.37%	-0.68%
Philippines PCOMP			6,554.08	-2.32%	-0.45%	2.32%
Indonesia JCI			7,186.76	-0.64%	0.11%	1.44%
S&P500 SPX			3,979.87	1.83%	-0.16%	-3.99%
S&P500 Futures	3,711.75	0.98%	3,980.00	1.78%	0.66%	-3.84%
Dow Jones Industrial			31,581.3	1.40%	-0.66%	-3.73%
Nasdaq Composite			11,791.9	2.14%	-0.77%	-6.84%
Euro Stoxx 50			3,502.09	0.06%	-0.43%	-6.79%
FTSE 100 UKX			7,237.83	-0.86%	-0.64%	-2.71%
Russian MOEX			2,401.57	-0.98%	0.06%	15.00%

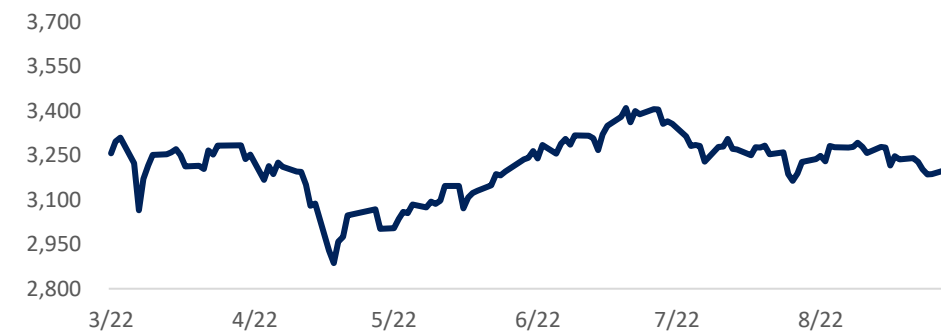
Nguồn: Bloomberg, BSC

Shanghai Composite		S&P 500	
Xu hướng	Up trend	Xu hướng	Down trend
Kháng cự	3500	Kháng cự	4300
Hỗ trợ	3100	Hỗ trợ	3900
Điểm PTKT	TÍCH CỰC	Điểm PTKT	TIÊU CỰC

Diễn biến S&P 500



Diễn biến Shanghai Composite



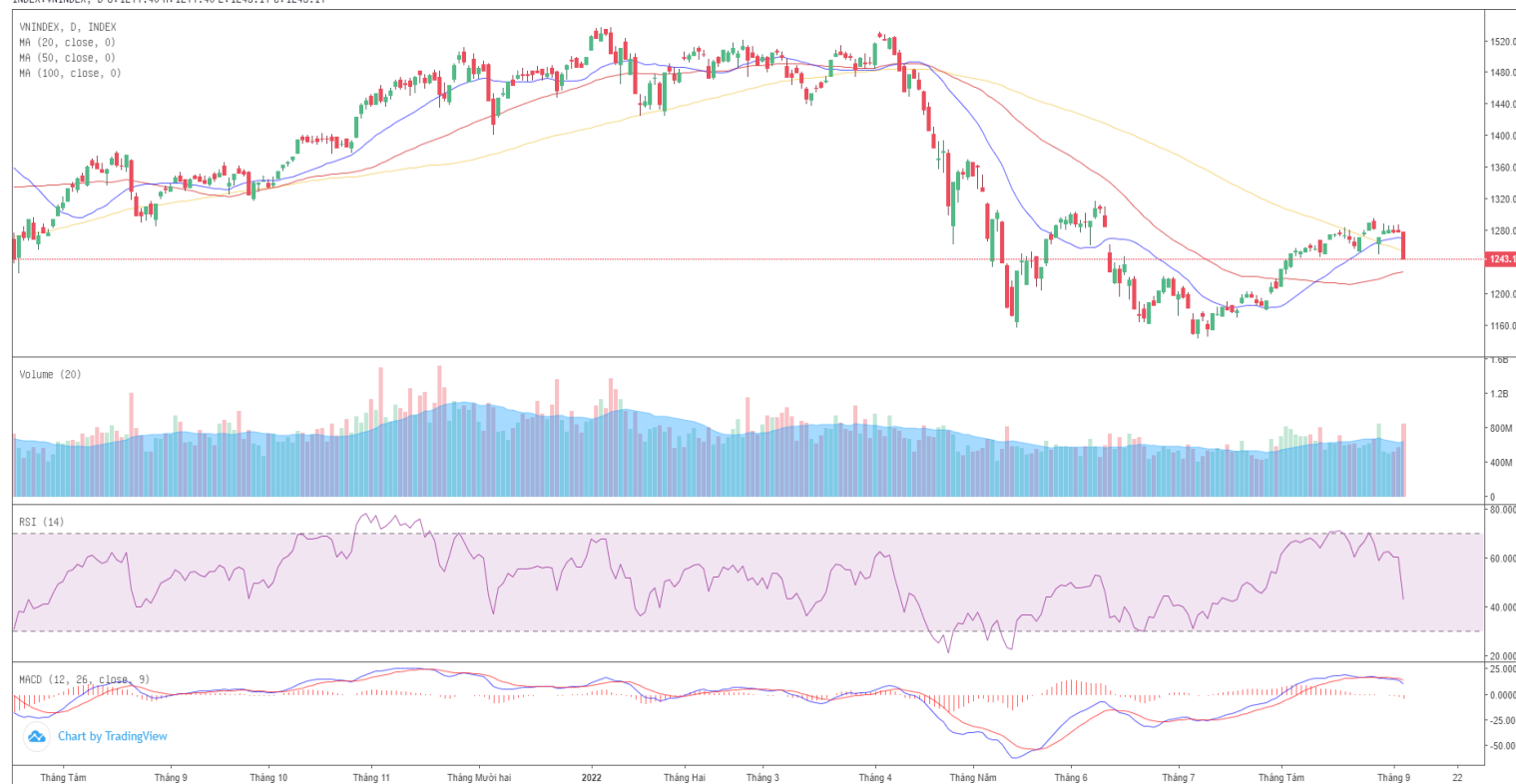
Nguồn: Bloomberg, BSC

Ngành	% Ngày	% Tuần	% Tháng
Bán lẻ	-3.49%	0.13%	15.52%
Bảo hiểm	-3.15%	2.62%	2.14%
Bất động sản	-1.87%	0.02%	-0.58%
Công nghệ Thông tin	-2.22%	-0.25%	0.85%
Dầu khí	-5.04%	-1.69%	5.78%
Dịch vụ tài chính	-4.12%	-0.08%	-0.65%
Điện, nước & xăng dầu	-2.98%	-0.16%	4.51%
Du lịch và Giải trí	-3.98%	-1.78%	-5.00%
Dịch vụ Công nghiệp	-3.25%	0.92%	0.87%
Hàng cá nhân & Gia dụng	-2.33%	0.81%	-0.51%
Hóa chất	-2.44%	-2.04%	6.11%
Ngân hàng	-3.01%	-0.89%	1.08%
Ô tô và phụ tùng	-2.60%	-0.73%	-1.54%
Tài nguyên Cơ bản	-2.16%	2.39%	1.21%
Thực phẩm và đồ uống	-2.21%	0.98%	5.72%
Truyền thông	-1.37%	2.20%	12.88%
Viễn thông	9.84%	-6.62%	-12.71%
Xây dựng và Vật liệu	-3.06%	0.86%	2.40%
Y tế	-1.02%	0.57%	-0.97%

Nguồn: Fiinpro, BSC

VN INDEX	
Xu hướng	Điều chỉnh
Kháng cự	1350
Hỗ trợ	1100
Điểm PTKT	TRUNG LẬP

Published on TradingView.com, September 07, 2022 17:03:27 +07  
INDEX:VNINDEX, D O: 1277.40 H: 1277.40 L: 1243.17 C: 1243.17



TradingView

Nguồn: Tradingview, BSC

## Cập nhật thị trường

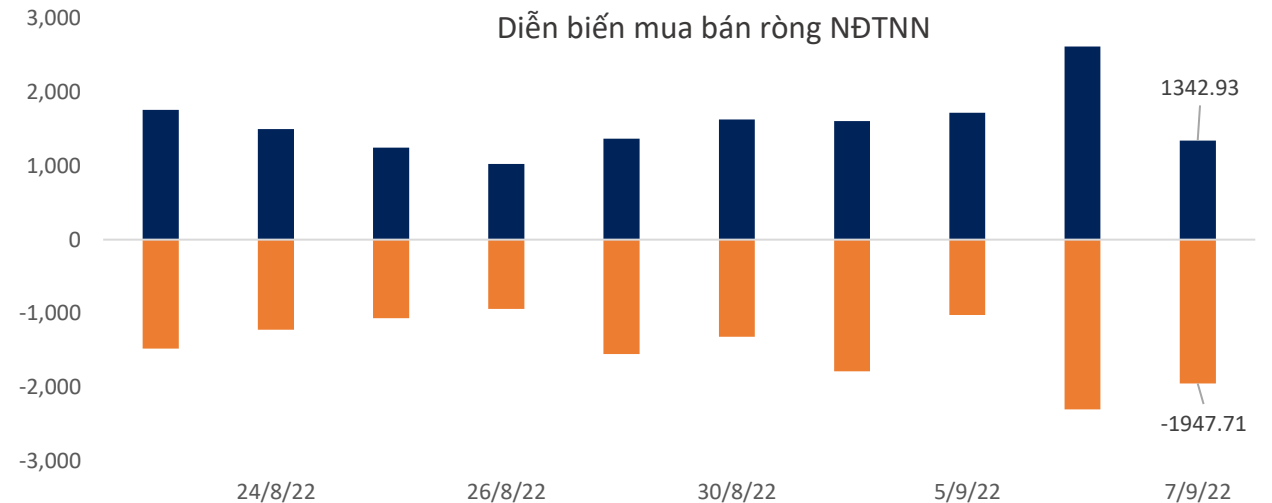
Sau phiên giảm sâu hôm nay, nếu trong những phiên sắp tới chỉ số VN-Index không thể bật lên trên ngưỡng 1,250 thì có thể sẽ tiếp tục giảm xuống vùng 1,220-1,235 hoặc thậm chí xuống vùng 1,190-1,200.

ETF	AUM (tr. USD)	NAV/CP (USD)	± Chứng chỉ quỹ	% Premium	Dòng vốn ròng (triệu USD)				Nhận định
					1D	1W	1M	3M	
E1VFN30	330.4	0.9	(0.3)	-2.6%	-0.3	-3.4	-11.1	-29.2	ETF Diamond, E1 tiếp tục giảm ròng quy mô, các ETF khác có trạng thái cân bằng và giữ nguyên quy mô. Khối ngoại mua ròng ở Indonesia, Philippines, Ấn Độ và bán ròng ở các thị trường còn lại.
FUEMAVN30	29.8	0.7	0.0	-3.3%	0.0	0.0	1.0	1.0	
FUESSVFL	141.7	0.8	(0.0)	-1.2%	0.0	0.4	6.2	14.4	
FUESSVN30	3.7	0.7	0.0%	-0.6%	0.0	0.0	0.0	0.0	
FUEVFN30	753.1	1.2	(0.6)	-3.6%	-0.7	-4.8	-41.1	-28.2	
FUEVN100	11.0	0.7	(0.0)	-3.0%	0.0	0.0	0.0	1.9	
FTSE Vietnam	306.3	34.7	-	-2.0%	0.0	-	6.8	27.0	
FUBON FTSE	582.1	0.5	-	2.0%	0.0	-	9.2	70.2	
iShare	347.5	27.0	-	0.3%	0.0	-	-	(19.2)	
KIM	128.3	16.0	-	-1.5%	0.0	-	(3.2)	(4.7)	
PREMIA	25.2	10.1	-	-2.2%	0.0	0.0	1.6	2.2	
VNM	371.0	14.9	-	0.1%	0.0	-	(0.8)	(16.6)	

Khối ngoại (tr. USD)	Ngày	Lũy kế từ đầu tuần	Lũy kế từ đầu tháng
Việt Nam	(17.49)	(43.05)	(43.05)
ASEAN4*	(34.24)	46.15	(30.66)
Ấn Độ	213.40	246.40	(203.95)
Đài Loan	(597.96)	(760.35)	(2,378.15)
Hàn Quốc	(183.29)	(637.95)	(1,134.48)
Nhật Bản		(5,022.12)	(5,022.10)
Trung Quốc			67,469.18

Ghi chú: \* Thailand, Phillipines, Malaysia, Indonesia

Credit Default Swap	MoM %
Việt Nam	-0.72
Trung Quốc	-3.97
Singapores	-0.72
Phillippines	9.60
Malaysia	1.11



Nguồn: Fiinpro, BSC

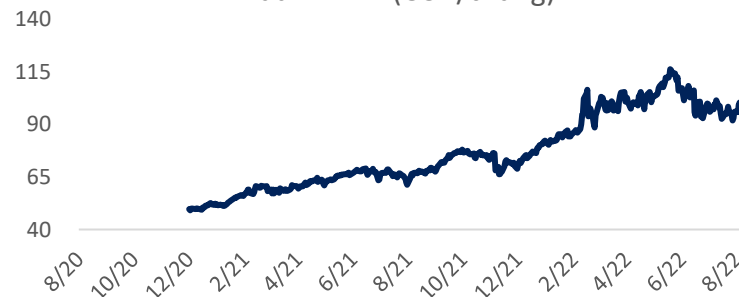
Mặt hàng	Đơn vị	8/9	% Sáng	7/9	% Ngày	% Tuần	% Tháng	Tích cực	Tiêu cực
Dầu WTI	USD/bbl.	82.75	0.99%	81.94	-5.69%	-7.59%	-7.98%	GAS, BSR	PVD, PVT
Dầu Brent	USD/bbl.	88.73	0.83%	88.00	-5.20%	-3.93%	-6.45%	GAS, BSR	PVD, PVT
Xăng	USD/gal.	232.82	0.89%	230.77	-4.48%	-4.22%	-12.13%	PLX, OIL	HVN, VJC
Vàng	USD/oz.	1,716.10	-0.13%	1,718.37	0.95%	1.09%	-4.36%	PNJ	
Bạc	USD/oz.	18.43	-0.17%	18.46	2.47%	3.51%	-10.19%	PNJ	
Đậu tương	USD/cwt.	1,395.75	0.89%	1,383.50	-1.09%	-1.88%	-0.30%	HKB	DBC, QNS
Lúa mì	USD/bu.	848.00	0.44%	844.25	3.34%	1.98%	6.10%		AFX
Sữa	USD/bu.	20.33	-0.05%	20.34	1.24%	2.21%	1.40%	VNM, GTN, QNS	KDC
Cao su	JPY/kg.	217.50	1.26%	214.80	0.00%	-0.59%	-6.73%	DPR, PHR, HAG, HNG	SRC, CSM, DRC
Đường	USD/lb.	18.05	0.39%	17.98	-0.94%	-0.28%	0.61%	SBT, LSS, SLS, QNS	VNM, GTN, QNS
Cà phê	USD/lb.	223.25	-3.04%	230.25	0.63%	-5.08%	8.16%	CTP, DLG	VCF, CTP
Đồng	USD/MT			7,622.50	-0.79%	-2.29%	-3.15%	MSN, ACM, BGM	CAV, SAM, TGP, VTH
Thép	CNY/MT	3,701.00	0.38%	3,687.00	-0.14%	0.41%	-6.75%	HSG, HPG, NKG	PC1, CTD, HBC
Nhôm	USD/MT			2,235.00	-1.13%	-5.26%	-7.49%		CAV, SAM, TGP, VTH
Quặng sắt	CNY/MT	689.00	0.66%	684.50	-1.08%	0.29%	-6.51%		HPG
Than	USD/MT			423.70	-3.68%	4.42%	24.62%	HLC, NBC, TNT, THT	HT1, BCC, PPC, POW

Ghi chú: USD = US Cent

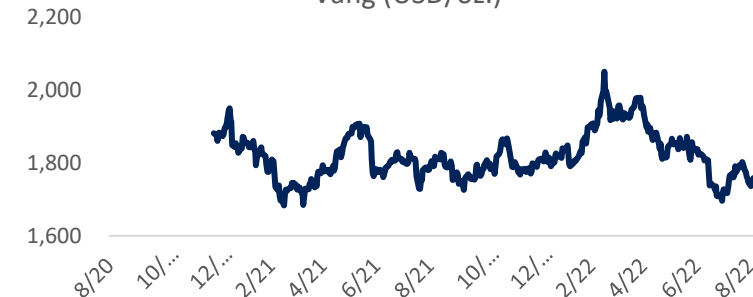
### Cập nhật thị trường

Giá dầu giảm xuống mức thấp nhất kể từ cuộc xung đột Nga – Ukraine, do lo ngại nhu cầu xuất hiện bởi rủi ro suy thoái và dự liệu thương mại âm ảm của Trung Quốc.

Dầu BRENT (USD/thùng)



Vàng (USD/oz.)



Nguồn: Bloomberg, BSC

Bản báo cáo này của Công ty Cổ phần Chứng khoán Ngân hàng Đầu tư và phát triển Việt Nam (BSC), chỉ cung cấp những thông tin chung và phân tích về tình hình kinh tế vĩ mô cũng như diễn biến thị trường chứng khoán trong ngày. Báo cáo này không được xây dựng để cung cấp theo yêu cầu của bất kỳ tổ chức hay cá nhân riêng lẻ nào hoặc các quyết định mua bán, nắm giữ chứng khoán. Nhà đầu tư chỉ nên sử dụng các thông tin, phân tích, bình luận của Bản báo cáo như là nguồn tham khảo trước khi đưa ra những quyết định đầu tư cho riêng mình. Mọi thông tin, nhận định và dự báo và quan điểm trong báo cáo này được dựa trên những nguồn dữ liệu đáng tin cậy. Tuy nhiên Công ty Cổ phần Chứng khoán Ngân hàng đầu tư và phát triển Việt Nam (BSC) không đảm bảo rằng các nguồn thông tin này là hoàn toàn chính xác và không chịu bất kỳ một trách nhiệm nào đối với tính chính xác của những thông tin được đề cập đến trong báo cáo này, cũng như không chịu trách nhiệm về những thiệt hại đối với việc sử dụng toàn bộ hay một phần nội dung của bản báo cáo này. Mọi quan điểm cũng như nhận định được đề cập trong báo cáo này dựa trên sự cân nhắc cẩn trọng, công minh và hợp lý nhất trong hiện tại. Tuy nhiên những quan điểm, nhận định này có thể thay đổi mà không cần báo trước. Bản báo cáo này có bản quyền và là tài sản của Công ty Cổ phần Chứng khoán Ngân hàng Đầu tư và Phát triển Việt Nam (BSC). Mọi hành vi sao chép, sửa đổi, in ấn mà không có sự đồng ý của BSC đều trái luật. Bất kỳ nội dung nào của tài liệu này cũng không được (i) sao chụp hay nhân bản ở bất kỳ hình thức hay phương thức nào hoặc (ii) được cung cấp nếu không được sự chấp thuận của CTCP Chứng khoán BIDV.

## BSC Trụ sở chính

Tầng 8 & 9 Tòa nhà Thaiholdings  
210 Trần Quang Khải, Hoàn Kiếm, Hà Nội  
Tel: +84 4 3935 2722  
Fax: +84 4 2220 0669

## BSC Chi nhánh Hồ Chí Minh

Tầng 9 Tòa nhà 146 Nguyễn Công Trứ  
Quận 1, Tp. Hồ Chí Minh  
Tel: +84 8 3821 8885  
Fax: +84 8 3821 8510

<http://www.bsc.com.vn>  
Bloomberg: RESP BSCV <GO>



## Đối với Phân tích Nghiên cứu

Phòng Phân tích Nghiên cứu  
[hn.ptnc@bsc.com.vn](mailto:hn.ptnc@bsc.com.vn)  
(+84) 39352722 - Ext 108

## Đối với Khách hàng tổ chức

Phòng TVĐT và môi giới KHTC  
[hn.tvdt.khtc@bsc.com.vn](mailto:hn.tvdt.khtc@bsc.com.vn)  
(+84)2439264659

## Đối với Khách hàng cá nhân

Trung tâm tư vấn i-Center  
[i-center@bsc.com.vn](mailto:i-center@bsc.com.vn)  
(+84)2437173639

# Mạng lưới Nhà đầu tư BSC


\* Quý nhà đầu tư vui lòng đặt câu hỏi tại phần bình luận để được tư vấn trực tiếp.

\* Nếu cần tư vấn thêm, vui lòng liên hệ môi giới cá nhân hoặc đại diện Trung tâm tư vấn khách hàng cá nhân i-center: [i-center@bsc.com.vn](mailto:i-center@bsc.com.vn)



## DANH MỤC BÁO CÁO BSC

Quý khách vui lòng quét mã QR bằng app Zalo để tham khảo các



## CỘNG ĐỒNG NHÀ ĐẦU TƯ BSC

Quý khách vui lòng quét mã QR bằng app Zalo để tham gia