



13/09/22

DAILY MORNING

FED dự kiến tăng
lãi suất thêm 75bps

Điểm tin vĩ mô

Thế giới:

- Dow Jones tăng 0.71% lên 32381.34 điểm; Nasdaq Composite tăng 1.27% lên 12266.41 điểm; S&P 500 tăng 1.05% lên 4110.41 điểm.
- FED: Khảo sát Reuter cho thấy FED có thể sẽ tăng lãi suất thêm 75 điểm cơ bản lên 3.25%, mức cao nhất kể từ đầu năm 2008.
- FED New York: Kỳ vọng lạm phát 1 năm của người tiêu dùng Mỹ giảm xuống 5.75% trong tháng 8 từ mức 6.2% trong tháng 7, mức thấp nhất trong 10 tháng.
- Anh: Nền kinh tế Anh T8.2022 đã tăng lên mức 0.2%, phục hồi từ mức giảm 0.6% trong tháng trước, nhưng thấp hơn dự báo của thị trường là tăng 0.4%.
- Nga: Khảo sát Reuter cho thấy NHTW Nga dự kiến sẽ cắt giảm 50 điểm cơ bản lãi suất cơ bản xuống 7.5% vào thứ Sáu.

Trong nước

- Thủ tướng: nêu 5 nguyên tắc, 13 nhóm nhiệm vụ, giải pháp để ổn định kinh tế vĩ mô, kiểm soát lạm phát, thúc đẩy tăng trưởng và bảo đảm các cân đối lớn.
- NHNN: bán ra 21 tỷ USD dự trữ ngoại tệ từ đầu năm, có thể nâng lãi suất điều hành thêm 0.75 điểm %.
- Bộ Tài chính: đề xuất giảm phí 20 – 50% đối với 4 lĩnh vực giao thông vận tải. Dự kiến thời gian giảm phí, lệ phí kéo dài 3 tháng, bắt đầu từ tháng 10 đến hết T12.2022.
- Bộ Tài chính: tổng thu ngân sách nhà nước trong T8.2022 ước đạt 106 nghìn tỷ đồng, giảm khoảng 46 nghìn tỷ đồng so với số thu tháng 7.
- Kiểm toán Nhà nước: NHNN, VietinBank, BIDV... và một số nhà băng khác sẽ nằm trong kế hoạch Kiểm toán Nhà nước năm sau.

Điểm tin doanh nghiệp

- DXS: chuyển nhượng toàn bộ 275 ngàn cp tại Bất động sản Plus (tương ứng tỷ lệ sở hữu 55%) và 378 ngàn cp tại Dịch vụ Nam Bộ Invest (tỷ lệ 63%) cho đối tác tiềm năng.
- KDH: công bố giải thể công ty Phát triển BĐS Nam Thông.
- THD: ban hành nghị quyết phát hành cổ phiếu thưởng cho cổ đông hiện hữu từ nguồn LNST chưa phân phối, tỷ lệ thực hiện là 10%; công ty dự tính phát hành 35 triệu cp.
- LLM: bị truy thu gần 7.5 tỷ đồng do có hành vi kê khai sai dẫn đến thiếu số tiền thuế phải nộp.
- EIB: được Ngân hàng Nhà nước chấp thuận tăng vốn điều lệ thêm tối đa gần 2,459 tỷ đồng.
- DNM: chuyển từ lãi sang lỗ gần 26 tỷ đồng sau soát xét và nhận thêm ý kiến ngoại trừ của kiểm toán.
- QCG: giảm tỷ lệ góp vốn tại CTCP Diamond Bay - công ty liên kết được QCG góp vốn thành lập hơn 1 năm trước, từ 25% xuống còn 11.1%.
- VCG: liên danh Kyeryong - Vinaconex trúng Gói thầu cơ sở hạ tầng Khu công nghiệp sạch tỉnh Hưng Yên, tổng vốn đầu tư 1.788,59 tỷ đồng.

Điểm nhấn thị trường

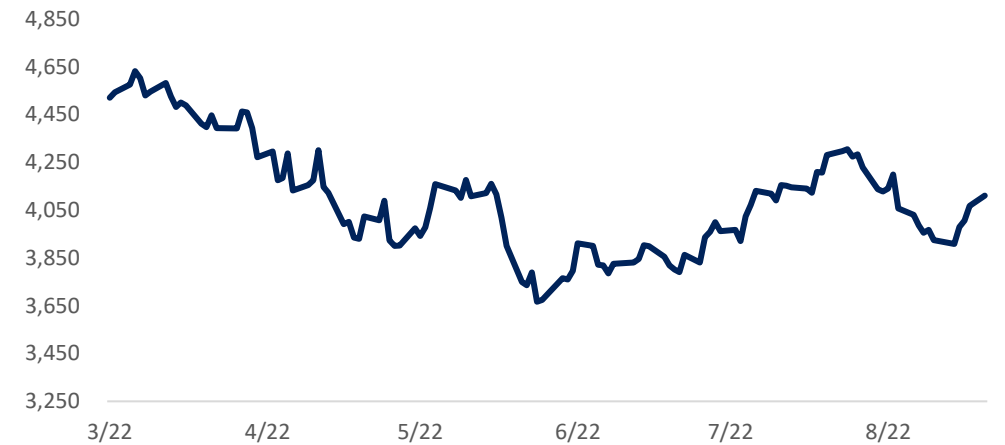
- | | |
|---|---------|
| 1. TTCK Thế giới | Trang 2 |
| 2. TTCK Việt Nam | Trang 3 |
| 3. Giao dịch khối ngoại | Trang 4 |
| 4. Thị trường hàng hóa | Trang 5 |

	13/9	% Sáng 13/9	12/9	% Ngày	% Tuần	% Tháng
VN INDEX			1,249.62	0.07%	-2.17%	-0.73%
HNX INDEX			283.08	-0.54%	-3.33%	-6.08%
VN30 INDEX			1,275.60	0.00%	-1.74%	-0.46%
Shanghai Composite			3,262.05	0.82%	2.37%	0.99%
Nikkei 225 NKY			28,542.1	1.16%	3.34%	2.60%
Korea Kospi			2,427.43	1.81%	0.75%	-3.04%
Straits Times STI			3,274.72	0.36%	1.84%	-0.82%
Thailand SET			1,665.74	0.67%	2.70%	3.00%
Malaysia FBMKLCI			1,497.96	0.10%	0.55%	0.38%
Philippines PCOMP			6,715.75	1.66%	0.59%	3.77%
Indonesia JCI			7,254.46	0.16%	0.31%	2.37%
S&P500 SPX			4,110.41	1.06%	4.74%	-2.37%
S&P500 Futures	3,711.75	0.98%	4,130.00	1.09%	5.30%	-2.19%
Dow Jones Industrial			32,381.3	0.71%	3.39%	-2.79%
Nasdaq Composite			12,266.4	1.27%	5.46%	-4.58%
Euro Stoxx 50			3,646.51	2.14%	4.48%	-2.94%
FTSE 100 UKX			7,473.03	1.66%	2.55%	-0.45%
Russian MOEX			2,449.65	0.97%	-1.56%	14.84%

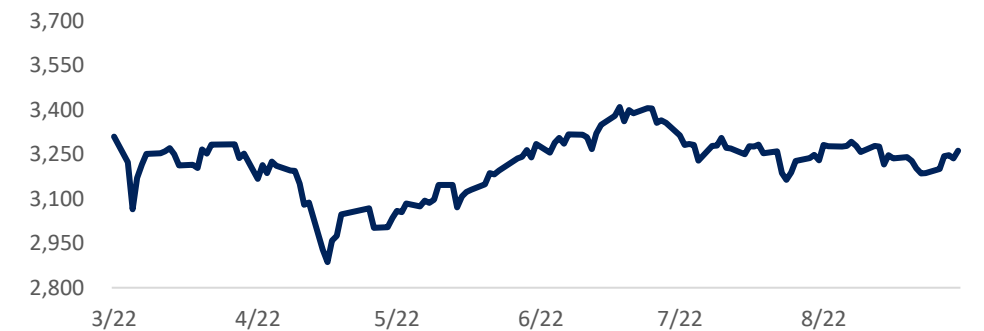
Nguồn: Bloomberg, BSC

Shanghai Composite		S&P 500	
Xu hướng	Up trend	Xu hướng	Down trend
Kháng cự	3500	Kháng cự	4300
Hỗ trợ	3100	Hỗ trợ	3900
Điểm PTKT	TÍCH CỰC	Điểm PTKT	TRUNG LẬP

Diễn biến S&P 500



Diễn biến Shanghai Composite



Nguồn: Bloomberg, BSC

Ngành	% Ngày	% Tuần	% Tháng
Bán lẻ	2.94%	1.98%	15.19%
Bảo hiểm	-0.16%	-3.57%	-0.72%
Bất động sản	0.44%	-0.48%	-1.64%
Công nghệ Thông tin	0.71%	-1.30%	-1.41%
Dầu khí	0.57%	-3.92%	-0.55%
Dịch vụ tài chính	-0.78%	-5.07%	-7.08%
Điện, nước & xăng dầu	0.10%	-0.78%	0.52%
Du lịch và Giải trí	-0.69%	-5.73%	-9.13%
Dịch vụ Công nghiệp	-0.19%	-2.60%	-2.33%
Hàng cá nhân & Gia dụng	0.09%	-1.78%	-1.10%
Hóa chất	-0.56%	-3.50%	3.53%
Ngân hàng	-0.27%	-4.05%	-3.51%
Ô tô và phụ tùng	-0.15%	-3.91%	-6.75%
Tài nguyên Cơ bản	0.13%	-0.71%	-1.03%
Thực phẩm và đồ uống	-0.15%	-0.67%	4.46%
Truyền thông	1.06%	1.89%	18.24%
Viễn thông	0.00%	14.17%	-3.01%
Xây dựng và Vật liệu	-0.35%	-3.05%	-3.29%
Y tế	1.01%	0.83%	-0.90%

Nguồn: Fiinpro, BSC

Published on TradingView.com, September 12, 2022 17:17:32 +07
INDEX:VNINDEX, D: 1249.62 H: 1257.69 L: 1248.78 C: 1249.62



TradingView

Nguồn: Tradingview, BSC

VN INDEX

Xu hướng	Tích lũy
Kháng cự	1350
Hỗ trợ	1100
Điểm PTKT	TRUNG LẬP

Cập nhật thị trường

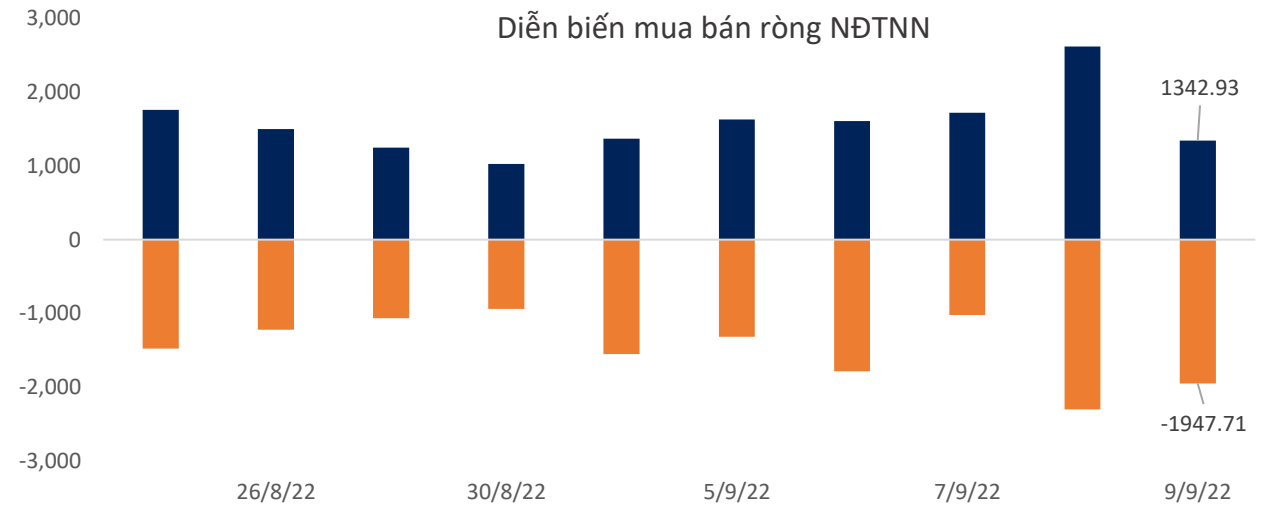
VN-Index đi xuống cả ngày, kết phiên tại mốc gần như không thay đổi so với phiên trước. Xu hướng hồi phục chưa được xác định nên nhà đầu tư cần thận trọng giao dịch trong các phiên tới.

ETF	AUM (tr. USD)	NAV/CP (USD)	± Chứng chỉ quỹ	% Premium	Dòng vốn ròng (triệu USD)				Nhận định
					1D	1W	1M	3M	
E1VFN30	331.9	1.0	0.3	-3.3%	0.3	-2.6	-11.5	-25.8	ETF E1, Diamond tăng ròng quy mô, các ETF khác có trạng thái cân bằng và giữ nguyên quy mô. Khối ngoại bán ròng ở thị trường Hàn Quốc và mua ròng ở các thị trường còn lại
FUEMNVN30	29.2	0.7	(0.0)	-3.6%	0.0	0.0	1.0	1.0	
FUESSVFL	139.5	0.8	(0.0)	-3.1%	0.0	0.4	6.0	14.8	
FUESSVN30	3.8	0.7	0.0%	-3.4%	0.0	0.0	0.0	0.0	
FUEVFNVD	759.3	1.2	0.4	-3.8%	0.5	-2.0	-28.9	-39.9	
FUEVN100	11.1	0.7	0.5	-3.8%	0.4	0.4	0.4	2.2	
FTSE Vietnam	304.5	34.3	-	0.9%	0.0	1.4	6.6	29.1	
FUBON FTSE	590.6	0.5	-	0.7%	0.0	1.0	10.2	67.3	
iShare	348.6	27.1	-	1.1%	0.0	-	-	(19.2)	
KIM	124.7	15.6	-	-0.1%	0.0	-	(3.2)	(4.7)	
PREMIA	24.6	9.8	-	-0.8%	0.0	0.0	1.6	2.2	
VNM	377.0	15.1	-	0.3%	0.0	-	(1.5)	(16.5)	

Khối ngoại (tr. USD)	Ngày	Lũy kế từ đầu tuần	Lũy kế từ đầu tháng
Việt Nam	7.72	7.72	(24.28)
ASEAN4*	131.57	110.57	230.16
Ấn Độ	285.66	901.94	451.59
Đài Loan	352.76	352.76	(2,108.40)
Hàn Quốc	(194.22)	(648.87)	(1,145.41)
Nhật Bản		(5,022.12)	(5,022.10)
Trung Quốc			67,469.18

Ghi chú: * Thailand, Phillipines, Malaysia, Indonesia

Credit Default Swap	MoM %
Việt Nam	1.15
Trung Quốc	-6.22
Singapores	1.15
Phillippines	8.64
Malaysia	0.96



Nguồn: Fiinpro, BSC

Mặt hàng	Đơn vị	13/9	% Sáng	12/9	% Ngày	% Tuần	% Tháng	Tích cực	Tiêu cực
Dầu WTI	USD/bbl.	87.91	0.15%	87.78	1.14%	1.19%	-6.01%	GAS, BSR	PVD, PVT
Dầu Brent	USD/bbl.	94.08	0.09%	94.00	1.25%	1.35%	-2.91%	GAS, BSR	PVD, PVT
Xăng	USD/gal.	246.92	1.00%	244.48	0.48%	2.21%	-12.02%	PLX, OIL	HVN, VJC
Vàng	USD/oz.	1,727.14	0.15%	1,724.54	0.45%	1.47%	-4.18%	PNJ	
Bạc	USD/oz.	19.86	0.30%	19.80	4.98%	10.20%	-4.64%	PNJ	
Đậu tương	USD/cwt.	1,486.25	-0.13%	1,488.25	5.38%	6.26%	2.61%	HKB	DBC, QNS
Lúa mì	USD/bu.	861.25	0.29%	858.75	-1.24%	5.42%	4.24%		AFX
Sữa	USD/bu.	21.93	1.20%	21.67	3.54%	9.16%	5.38%	VNM, GTN, QNS	KDC
Cao su	JPY/kg.	220.30	-0.41%	221.20	1.61%	2.56%	-3.38%	DPR, PHR, HAG, HNG	SRC, CSM, DRC
Đường	USD/lb.	17.95	0.67%	17.83	0.62%	-0.33%	-1.91%	SBT, LSS, SLS, QNS	VNM, GTN, QNS
Cà phê	USD/lb.	224.75	-1.64%	228.50	2.84%	-1.77%	4.22%	CTP, DLG	VCF, CTP
Đồng	USD/MT			7,955.50	1.26%	3.95%	-1.61%	MSN, ACM, BGM	CAV, SAM, TGP, VTH
Thép	CNY/MT	3,756.00	1.10%	3,715.00	0.76%	3.70%	-4.28%	HSG, HPG, NKG	PC1, CTD, HBC
Nhôm	USD/MT			2,283.00	-0.13%	-0.11%	-8.29%		CAV, SAM, TGP, VTH
Quặng sắt	CNY/MT	714.50	2.88%	694.50	1.46%	7.36%	-1.38%		HPG
Than	USD/MT			427.50	-0.72%	-7.82%	10.32%	HLC, NBC, TNT, THT	HT1, BCC, PPC, POW

Ghi chú: USD = US Cent

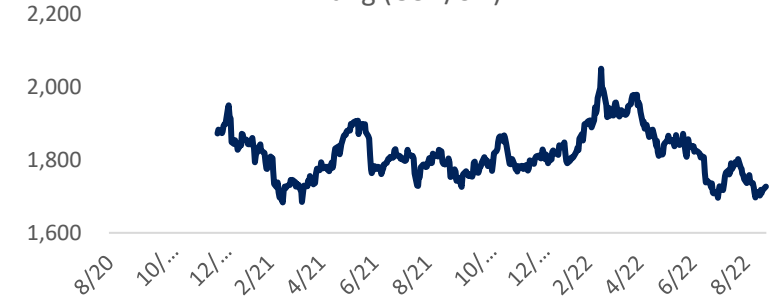
Cập nhật thị trường

Giá dầu tiếp tục tăng vào ngày thứ Hai (12/9) khi các cuộc đàm phán hạt nhân Iran dường như gặp trở ngại và lệnh cấm vận đối với dầu Nga được đưa ra, với nguồn cung khan hiếm đang phải vật lộn để đáp ứng nhu cầu vẫn còn cao.

Dầu BRENT (USD/thùng)



Vàng (USD/oz.)



Nguồn: Bloomberg, BSC

Bản báo cáo này của Công ty Cổ phần Chứng khoán Ngân hàng Đầu tư và phát triển Việt Nam (BSC), chỉ cung cấp những thông tin chung và phân tích về tình hình kinh tế vĩ mô cũng như diễn biến thị trường chứng khoán trong ngày. Báo cáo này không được xây dựng để cung cấp theo yêu cầu của bất kỳ tổ chức hay cá nhân riêng lẻ nào hoặc các quyết định mua bán, nắm giữ chứng khoán. Nhà đầu tư chỉ nên sử dụng các thông tin, phân tích, bình luận của Bản báo cáo như là nguồn tham khảo trước khi đưa ra những quyết định đầu tư cho riêng mình. Mọi thông tin, nhận định và dự báo và quan điểm trong báo cáo này được dựa trên những nguồn dữ liệu đáng tin cậy. Tuy nhiên Công ty Cổ phần Chứng khoán Ngân hàng đầu tư và phát triển Việt Nam (BSC) không đảm bảo rằng các nguồn thông tin này là hoàn toàn chính xác và không chịu bất kỳ một trách nhiệm nào đối với tính chính xác của những thông tin được đề cập đến trong báo cáo này, cũng như không chịu trách nhiệm về những thiệt hại đối với việc sử dụng toàn bộ hay một phần nội dung của bản báo cáo này. Mọi quan điểm cũng như nhận định được đề cập trong báo cáo này dựa trên sự cân nhắc cẩn trọng, công minh và hợp lý nhất trong hiện tại. Tuy nhiên những quan điểm, nhận định này có thể thay đổi mà không cần báo trước. Bản báo cáo này có bản quyền và là tài sản của Công ty Cổ phần Chứng khoán Ngân hàng Đầu tư và Phát triển Việt Nam (BSC). Mọi hành vi sao chép, sửa đổi, in ấn mà không có sự đồng ý của BSC đều trái luật. Bất kỳ nội dung nào của tài liệu này cũng không được (i) sao chụp hay nhân bản ở bất kỳ hình thức hay phương thức nào hoặc (ii) được cung cấp nếu không được sự chấp thuận của CTCP Chứng khoán BIDV.

BSC Trụ sở chính

Tầng 8 & 9 Tòa nhà Thaiholdings
210 Trần Quang Khải, Hoàn Kiếm, Hà Nội
Tel: +84 4 3935 2722
Fax: +84 4 2220 0669

BSC Chi nhánh Hồ Chí Minh

Tầng 9 Tòa nhà 146 Nguyễn Công Trứ
Quận 1, Tp. Hồ Chí Minh
Tel: +84 8 3821 8885
Fax: +84 8 3821 8510

<http://www.bsc.com.vn>
Bloomberg: RESP BSCV <GO>



Đối với Phân tích Nghiên cứu

Phòng Phân tích Nghiên cứu
hn.ptnc@bsc.com.vn
(+84) 39352722 - Ext 108

Đối với Khách hàng tổ chức

Phòng TVĐT và môi giới KHTC
hn.tvdt.khtc@bsc.com.vn
(+84)2439264659

Đối với Khách hàng cá nhân

Trung tâm tư vấn i-Center
i-center@bsc.com.vn
(+84)2437173639

Mạng lưới Nhà đầu tư BSC


* Quý nhà đầu tư vui lòng đặt câu hỏi tại phần bình luận để được tư vấn trực tiếp.

* Nếu cần tư vấn thêm, vui lòng liên hệ môi giới cá nhân hoặc đại diện Trung tâm tư vấn khách hàng cá nhân i-center: i-center@bsc.com.vn



DANH MỤC BÁO CÁO BSC

Quý khách vui lòng quét mã QR bằng app Zalo để tham khảo các



CỘNG ĐỒNG NHÀ ĐẦU TƯ BSC

Quý khách vui lòng quét mã QR bằng app Zalo để tham gia