



15/09/22

**DAILY** MORNING

Lạm phát Anh hạ nhiệt



## Điểm tin vĩ mô

### Thế giới:

- Dow Jones tăng 0.09% lên 31135.09 điểm; Nasdaq Composite tăng 0.74% lên 11719.68 điểm; S&P 500 tăng 0.33% lên 3946.01 điểm.
- Anh: CPI tháng 8 tăng 9,9% so với cùng kỳ năm 2021, thấp hơn dự báo tăng 10,2%, đồng thời thấp hơn 10% mức tăng của tháng 7.
- Mỹ: Ủy ban Chứng khoán và Giao dịch Hoa Kỳ (SEC) dự kiến đề xuất các quy tắc dự thảo nhằm tăng cường khả năng phục hồi của thị trường Kho bạc trị giá 24 nghìn tỷ đô la.
- Nhật: XK T8.2022 tăng ít hơn dự kiến 22,1%, trong khi nhập khẩu vượt qua kỳ vọng tăng gần 50% so với năm ngoái.
- Nga: NHTW dự kiến cắt giảm lãi suất cơ bản vào thứ Sáu, được kỳ vọng sẽ giảm 50 điểm cơ bản xuống 7.5% theo khảo sát Reuters.

### Trong nước

- Chính phủ: Nghị định 153/2020/NĐ-CP sửa đổi về phát hành TPDN riêng lẻ đã được trình Thủ tướng theo định hướng thu hẹp TPDN phát hành riêng lẻ.
- Chính phủ: Xin ý kiến Quốc hội 5 vấn đề lớn trong Tờ trình Dự án Luật Đất đai (sửa đổi).
- Hội đồng thẩm định Quy hoạch tổng thể quốc gia: Cơ bản nhất trí báo cáo Quy hoạch theo đó phát triển hành lang kinh tế và vành đai công nghiệp, đô thị, vùng kinh tế trọng điểm.
- Bộ Tài chính: đề xuất giảm thuế đối với các mặt hàng chế phẩm xăng từ 20% về 10%, bằng với mức thuế suất thuế nhập khẩu MFN với mặt hàng xăng động cơ không pha chì đã được giảm trước đó.
- Bộ Xây dựng: đề xuất đảm bảo quyền lợi của người mua nhà khi nhà chung cư hết thời hạn sở hữu phải phá dỡ xây mới hoặc di dời trong dự thảo Luật Nhà ở (sửa đổi) lần 2.

## Điểm tin doanh nghiệp

- NET: trả cổ tức tiền mặt tỷ lệ 50%, ngày giao dịch không hưởng quyền là 21/09.
- PVD: chi trả cổ tức năm 2021 bằng cổ phiếu với tỷ lệ thực hiện quyền 10%, dự kiến công ty sẽ tăng vốn điều lệ lên mức 5,563 tỷ đồng.
- VCI: niêm yết bổ sung 100,5 triệu cổ phiếu từ ngày 13/9, nâng tổng lượng chứng khoán niêm yết lên 435,5 triệu cổ phiếu. Số cổ phiếu này sẽ giao dịch từ ngày 20/9.
- TCB: được cấp bổ sung hạn mức thêm 2,7% tức ngân hàng sẽ được cho vay thêm gần 10.500 tỷ đồng.
- S99: bị phạt 130 triệu đồng do vi phạm về công bố thông tin.
- HT1: trả cổ tức bằng tiền mặt với tỷ lệ 6%, ngày giao dịch không hưởng quyền là 25/9.
- TEG: chuyển nhượng 1,65 triệu cổ phần, tương đương với 4,1% vốn Trường Thành Quảng Ngãi cho Sermisang International Company Limited (Thái Lan).
- DXG: làm dự án khu đô thị gần 1.900 tỷ đồng tại Vĩnh Phúc, khu đất đấu giá có diện tích 1,35 ha với tổng mức đầu tư cho dự án gần 148 tỷ đồng..

## Điểm nhấn thị trường

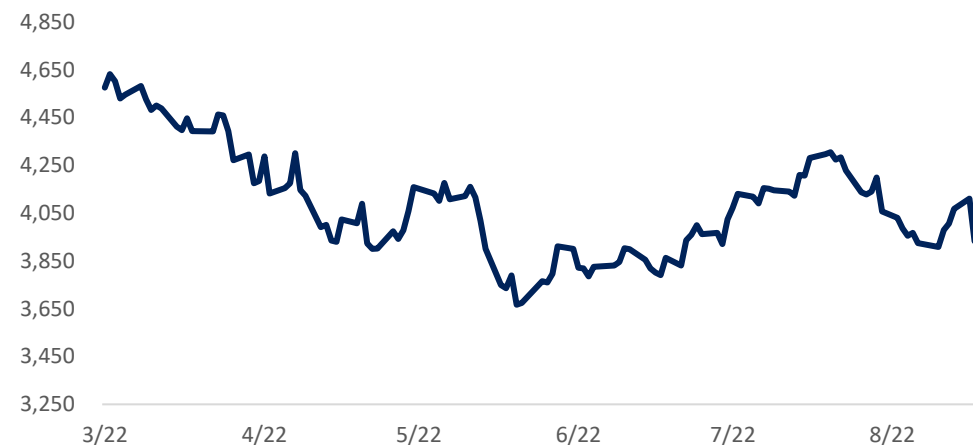
- |   |         |
|---|---------|
| <a href="#">1. TTCK Thế giới</a>        | Trang 2 |
| <a href="#">2. TTCK Việt Nam</a>        | Trang 3 |
| <a href="#">3. Giao dịch khối ngoại</a> | Trang 4 |
| <a href="#">4. Thị trường hàng hóa</a>  | Trang 5 |

	15/9	% Sáng 15/9	14/9	% Ngày	% Tuần	% Tháng
VN INDEX			1,240.77	-0.61%	-0.19%	-0.90%
HNX INDEX			279.42	-0.77%	-1.63%	-6.92%
VN30 INDEX			1,260.88	-0.91%	-0.64%	-0.90%
Shanghai Composite			3,237.54	-0.80%	-0.18%	-1.20%
Nikkei 225 NKY			27,843.7	0.09%	-0.79%	-3.55%
Korea Kospi			2,413.40	0.08%	0.14%	-4.37%
Straits Times STI			3,258.02	-0.97%	1.47%	0.04%
Thailand SET			1,656.58	-0.27%	1.02%	1.93%
Malaysia FBMKLCI			1,468.44	-1.30%	-1.54%	-2.51%
Philippines PCOMP			6,582.86	-1.77%	0.44%	-1.74%
Indonesia JCI			7,278.08	-0.55%	1.27%	2.09%
S&P500 SPX			3,946.01	0.34%	-0.85%	-7.81%
S&P500 Futures	3,711.75	0.98%	3,965.50	0.39%	-1.29%	-8.02%
Dow Jones Industrial			31,135.1	0.10%	-1.41%	-7.78%
Nasdaq Composite			11,719.7	0.74%	-0.61%	-10.17%
Euro Stoxx 50			3,567.56	-0.52%	1.87%	-5.86%
FTSE 100 UKX			7,277.30	-1.47%	0.55%	-2.98%
Russian MOEX			2,435.89	-0.45%	1.43%	12.51%

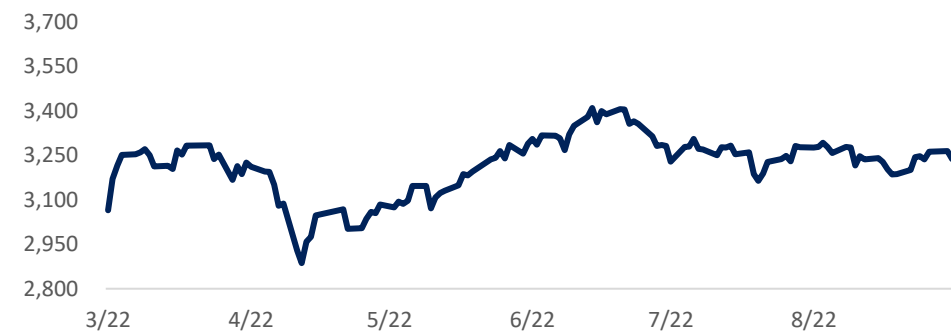
Nguồn: Bloomberg, BSC

Shanghai Composite		S&P 500	
Xu hướng	Up trend	Xu hướng	Down trend
Kháng cự	3500	Kháng cự	4300
Hỗ trợ	3100	Hỗ trợ	3900
Điểm PTKT	TÍCH CỰC	Điểm PTKT	TIÊU CỰC

Diễn biến S&P 500



Diễn biến Shanghai Composite



Nguồn: Bloomberg, BSC

Ngành	% Ngày	% Tuần	% Tháng
Bán lẻ	-0.33%	4.80%	14.79%
Bảo hiểm	-0.46%	-0.51%	-1.41%
Bất động sản	-0.49%	0.60%	-2.56%
Công nghệ Thông tin	-0.66%	0.38%	-2.00%
Dầu khí	-0.06%	3.23%	0.37%
Dịch vụ tài chính	1.25%	0.12%	-6.01%
Điện, nước & xăng dầu	-1.22%	1.11%	-0.14%
Du lịch và Giải trí	-0.65%	-1.75%	-9.53%
Dịch vụ Công nghiệp	-0.27%	0.55%	-2.39%
Hàng cá nhân & Gia dụng	-0.90%	0.18%	-1.59%
Hóa chất	-0.58%	0.20%	3.21%
Ngân hàng	-0.72%	-2.30%	-4.26%
Ô tô và phụ tùng	-0.62%	-2.10%	-7.78%
Tài nguyên Cơ bản	0.19%	2.30%	-1.25%
Thực phẩm và đồ uống	-1.72%	-0.29%	2.38%
Truyền thông	0.60%	4.83%	18.74%
Viễn thông	-9.66%	-6.09%	-12.37%
Xây dựng và Vật liệu	0.83%	0.43%	-2.65%
Y tế	-0.53%	0.47%	-1.80%

Nguồn: Fiinpro, BSC

Published on TradingView.com, September 14, 2022 17:12:32 +07  
INDEX:VNINDEX, D O: 1240.77 H: 1248.40 L: 1228.55 C: 1240.77



TradingView

Nguồn: Tradingview, BSC

## VN INDEX

Xu hướng	Tích lũy
Kháng cự	1350
Hỗ trợ	1100
Điểm PTKT	TRUNG LẬP

## Cập nhật thị trường

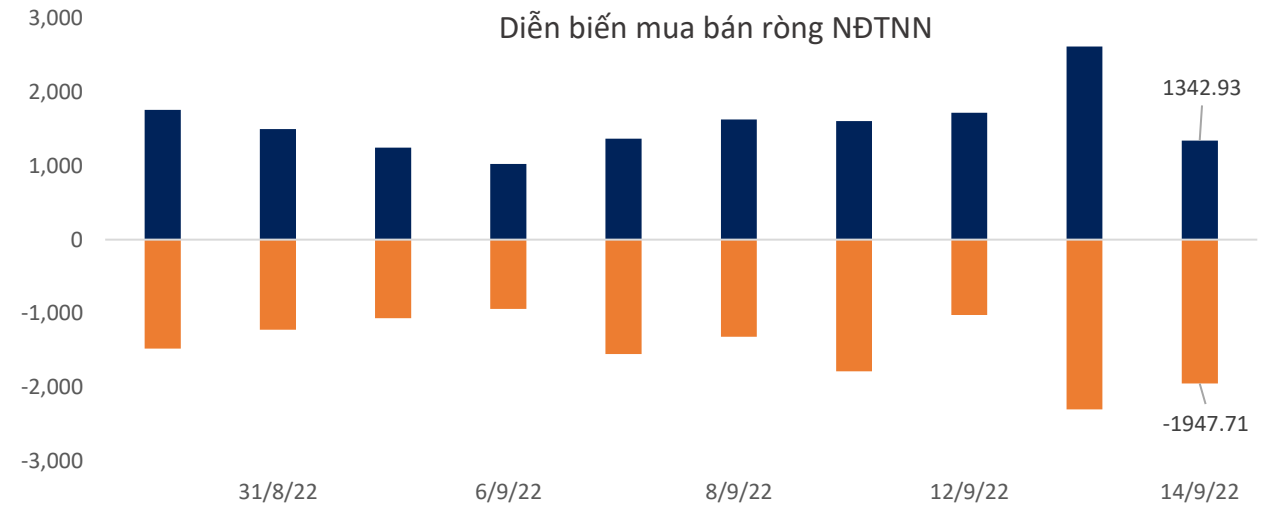
Thị trường hôm nay mở cửa với gap âm 20 điểm theo đà giảm của TTCK Mỹ. Trước mắt, chỉ số cần lấp được gap 1,240-1,250.

ETF	AUM (tr. USD)	NAV/CP (USD)	± Chứng chỉ quỹ	% Premium	Dòng vốn ròng (triệu USD)				Nhận định
					1D	1W	1M	3M	
E1VFN30	328.4	0.9	0.2	-3.9%	0.2	-2.0	-7.8	-24.7	ETF E1, Fubon tăng ròng quy mô, Diamond giảm mạnh so với các ETF còn lại, các ETF khác có trạng thái cân bằng và giữ nguyên quy mô. Khối ngoại mua ròng ở thị trường Ấn Độ, Indonesia, Sri Lanka và bán ròng ở các thị trường còn lại
FUEMAVN30	29.2	0.7	(0.0)	-3.7%	0.0	0.0	1.0	1.0	
FUESSVFL	138.7	0.7	0.0	-2.0%	0.0	0.4	5.9	14.8	
FUESSVN30	3.7	0.7	0.0%	-3.4%	0.0	0.0	0.0	0.0	
FUEVFN30	751.8	1.2	(2.1)	-4.3%	-2.5	-5.3	-16.1	-46.0	
FUEVN100	11.1	0.7	(0.0)	-3.2%	0.0	0.4	0.4	2.2	
FTSE Vietnam	301.7	34.0	-	-1.0%	0.0	1.4	3.8	36.7	
FUBON FTSE	582.1	0.5	1.0	-0.1%	0.5	2.4	11.4	67.6	
iShare	344.6	26.8	-	-0.4%	0.0	-	-	(19.1)	
KIM	125.3	15.7	-	-1.6%	0.0	-	-	(4.7)	
PREMIA	24.7	9.9	-	-1.5%	0.0	0.0	0.0	2.2	
VNM	371.8	14.9	-	-0.8%	0.0	-	(1.5)	(16.5)	

Khối ngoại (tr. USD)	Ngày	Lũy kế từ đầu tuần	Lũy kế từ đầu tháng
Việt Nam	(1.74)	(2.92)	(34.92)
ASEAN4*	(28.98)	189.38	299.49
Ấn Độ	578.48	791.39	1,242.98
Đài Loan	(426.60)	240.94	(2,220.22)
Hàn Quốc	(95.68)	144.65	(1,000.76)
Nhật Bản		(4,279.49)	(9,301.60)
Trung Quốc			67,469.18

Ghi chú: \* Thailand, Phillipines, Malaysia, Indonesia

Credit Default Swap	MoM %
Việt Nam	4.91
Trung Quốc	0.60
Singapores	4.91
Phillippines	2.45
Malaysia	1.85



Nguồn: Fiinpro, BSC

Mặt hàng	Đơn vị	15/9	% Sáng	14/9	% Ngày	% Tuần	% Tháng	Tích cực	Tiêu cực
Dầu WTI	USD/bbl.	88.89	0.46%	88.48	1.34%	6.40%	0.05%	GAS, BSR	PVD, PVT
Dầu Brent	USD/bbl.	94.41	0.33%	94.10	1.00%	5.90%	2.91%	GAS, BSR	PVD, PVT
Xăng	USD/gal.	252.54	0.04%	252.45	1.78%	7.64%	-6.82%	PLX, OIL	HVN, VJC
Vàng	USD/oz.	1,694.44	-0.17%	1,697.32	-0.28%	-0.82%	-4.58%	PNJ	
Bạc	USD/oz.	19.59	-0.21%	19.63	1.52%	5.67%	-2.79%	PNJ	
Đậu tương	USD/cwt.	1,458.00	0.21%	1,455.00	-1.61%	5.19%	3.24%	HKB	DBC, QNS
Lúa mì	USD/bu.	879.00	0.77%	872.25	1.37%	6.03%	7.49%		AFX
Sữa	USD/bu.	21.63	0.09%	21.61	0.00%	5.05%	4.04%	VNM, GTN, QNS	KDC
Cao su	JPY/kg.	227.70	1.56%	224.20	0.58%	5.32%	1.29%	DPR, PHR, HAG, HNG	SRC, CSM, DRC
Đường	USD/lb.	17.97	-0.06%	17.98	0.17%	0.84%	-3.34%	SBT, LSS, SLS, QNS	VNM, GTN, QNS
Cà phê	USD/lb.	214.85	-2.65%	220.70	-1.80%	-3.76%	-3.39%	CTP, DLG	VCF, CTP
Đồng	USD/MT			7,803.00	-0.83%	2.37%	-3.57%	MSN, ACM, BGM	CAV, SAM, TGP, VTH
Thép	CNY/MT	3,774.00	0.99%	3,737.00	-1.40%	2.36%	-4.48%	HSG, HPG, NKG	PC1, CTD, HBC
Nhôm	USD/MT			2,270.50	-1.84%	1.59%	-6.74%		CAV, SAM, TGP, VTH
Quặng sắt	CNY/MT	732.00	2.02%	717.50	-1.10%	6.94%	1.31%		HPG
Than	USD/MT			424.10	2.56%	2.75%	10.60%	HLC, NBC, TNT, THT	HT1, BCC, PPC, POW

Ghi chú: USD = US Cent

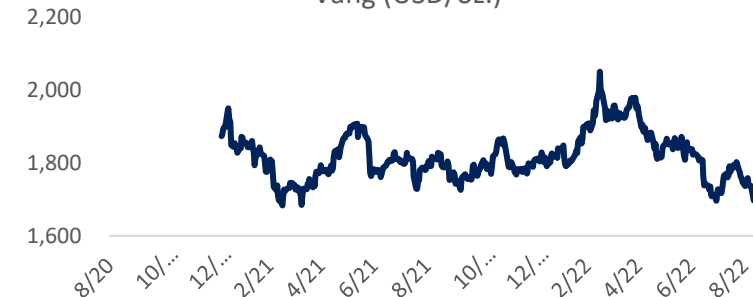
### Cập nhật thị trường

Giá dầu ngày 15/9 duy trì đà tăng bất chấp những lo ngại về tình trạng bất ổn của kinh tế toàn cầu gia tăng chủ yếu nhờ kỳ vọng nhu cầu tiêu thụ dầu toàn cầu được cải thiện.

Dầu BRENT (USD/thùng)



Vàng (USD/oz.)



Nguồn: Bloomberg, BSC

Bản báo cáo này của Công ty Cổ phần Chứng khoán Ngân hàng Đầu tư và phát triển Việt Nam (BSC), chỉ cung cấp những thông tin chung và phân tích về tình hình kinh tế vĩ mô cũng như diễn biến thị trường chứng khoán trong ngày. Báo cáo này không được xây dựng để cung cấp theo yêu cầu của bất kỳ tổ chức hay cá nhân riêng lẻ nào hoặc các quyết định mua bán, nắm giữ chứng khoán. Nhà đầu tư chỉ nên sử dụng các thông tin, phân tích, bình luận của Bản báo cáo như là nguồn tham khảo trước khi đưa ra những quyết định đầu tư cho riêng mình. Mọi thông tin, nhận định và dự báo và quan điểm trong báo cáo này được dựa trên những nguồn dữ liệu đáng tin cậy. Tuy nhiên Công ty Cổ phần Chứng khoán Ngân hàng đầu tư và phát triển Việt Nam (BSC) không đảm bảo rằng các nguồn thông tin này là hoàn toàn chính xác và không chịu bất kỳ một trách nhiệm nào đối với tính chính xác của những thông tin được đề cập đến trong báo cáo này, cũng như không chịu trách nhiệm về những thiệt hại đối với việc sử dụng toàn bộ hay một phần nội dung của bản báo cáo này. Mọi quan điểm cũng như nhận định được đề cập trong báo cáo này dựa trên sự cân nhắc cẩn trọng, công minh và hợp lý nhất trong hiện tại. Tuy nhiên những quan điểm, nhận định này có thể thay đổi mà không cần báo trước. Bản báo cáo này có bản quyền và là tài sản của Công ty Cổ phần Chứng khoán Ngân hàng Đầu tư và Phát triển Việt Nam (BSC). Mọi hành vi sao chép, sửa đổi, in ấn mà không có sự đồng ý của BSC đều trái luật. Bất kỳ nội dung nào của tài liệu này cũng không được (i) sao chụp hay nhân bản ở bất kỳ hình thức hay phương thức nào hoặc (ii) được cung cấp nếu không được sự chấp thuận của CTCP Chứng khoán BIDV.

## BSC Trụ sở chính

Tầng 8 & 9 Tòa nhà Thaiholdings  
210 Trần Quang Khải, Hoàn Kiếm, Hà Nội  
Tel: +84 4 3935 2722  
Fax: +84 4 2220 0669

## BSC Chi nhánh Hồ Chí Minh

Tầng 9 Tòa nhà 146 Nguyễn Công Trứ  
Quận 1, Tp. Hồ Chí Minh  
Tel: +84 8 3821 8885  
Fax: +84 8 3821 8510

<http://www.bsc.com.vn>  
Bloomberg: RESP BSCV <GO>



## Đối với Phân tích Nghiên cứu

Phòng Phân tích Nghiên cứu  
[hn.ptnc@bsc.com.vn](mailto:hn.ptnc@bsc.com.vn)  
(+84) 39352722 - Ext 108

## Đối với Khách hàng tổ chức

Phòng TVĐT và môi giới KHTC  
[hn.tvdt.khtc@bsc.com.vn](mailto:hn.tvdt.khtc@bsc.com.vn)  
(+84)2439264659

## Đối với Khách hàng cá nhân

Trung tâm tư vấn i-Center  
[i-center@bsc.com.vn](mailto:i-center@bsc.com.vn)  
(+84)2437173639

# Mạng lưới Nhà đầu tư BSC


\* Quý nhà đầu tư vui lòng đặt câu hỏi tại phần bình luận để được tư vấn trực tiếp.

\* Nếu cần tư vấn thêm, vui lòng liên hệ môi giới cá nhân hoặc đại diện Trung tâm tư vấn khách hàng cá nhân i-center: [i-center@bsc.com.vn](mailto:i-center@bsc.com.vn)



## DANH MỤC BÁO CÁO BSC

Quý khách vui lòng quét mã QR bằng app Zalo để tham khảo các



## CỘNG ĐỒNG NHÀ ĐẦU TƯ BSC

Quý khách vui lòng quét mã QR bằng app Zalo để tham gia